

NUEV5G

9ghUX [gh]WUg'XY 'a cfhU]XUX



Instituto de Estadísticas
de Puerto Rico

Estado Libre Asociado de Puerto Rico



DEPARTAMENTO DE
SALUD

GOBIERNO DE PUERTO RICO



Autores

Idania Rodríguez Ayuso, MS
Mario Marazzi Santiago, PhD

Colaboradores

Lorenzo González Feliciano, MD
Evelyn Laureano Osorio, PhD
Migdalia Vázquez González
Wanda Llovet
Ivonne Vasallo
Yolanda Viera
Nelly Devarie

22 de diciembre de 2010

Dirección Física

Calle Quisqueya #57, 2do piso
San Juan, Puerto Rico 00917

Dirección postal

PO Box 195484
San Juan, Puerto Rico 00919-5484

Portal cibernético

<https://www.estadisticas.gobierno.pr>

Correo electrónico

preguntas@estadisticas.gobierno.pr

Cita sugerida

Instituto de Estadísticas de Puerto Rico (2010). Nuevas estadísticas de mortalidad, 2000-08. San Juan, Puerto Rico. Obtenido de www.estadisticas.gobierno.pr.



Tabla de Contenido

| | <u>Página</u> |
|---|---------------|
| I. Resumen ejecutivo | 1 |
| II. Introducción | 3 |
| III. Cambios metodológicos | 4 |
| a) Implantación del <i>Mortality Medical Data System</i> | 4 |
| b) Extensión de fecha de cierre de las estadísticas de mortalidad | 4 |
| c) Estimación de Tasas Ajustadas de Mortalidad..... | 5 |
| IV. Resultados principales..... | 6 |
| V. Recomendaciones | 7 |
| VI. Conclusión | 11 |

Apéndice: Tablas detalladas

| | |
|--|-----|
| Tabla 1. Primeras diecinueve causas de muerte en Puerto Rico: 2000 - 2008 | 12 |
| Tabla 2. Tasas crudas de mortalidad por causa y género en Puerto Rico: 2000 - 2008 | 17 |
| Tabla 3. Mortalidad por causa y grupos de edad en Puerto Rico: 2000 - 2008 | 42 |
| Tabla 4. Mortalidad por municipio y causas seleccionadas: 2000 - 2008..... | 87 |
| Tabla 5. Tasas de subregistro por año de ocurrencia: 2000 - 2008 | 105 |

Índice de Figuras

| | |
|--|---|
| Gráf. 1. Número de muertes en Puerto Rico | 1 |
| Gráf. 2. Tasas crudas de mortalidad de Puerto Rico | 2 |
| Gráf. 3. Número de muertes en Puerto Rico | 6 |

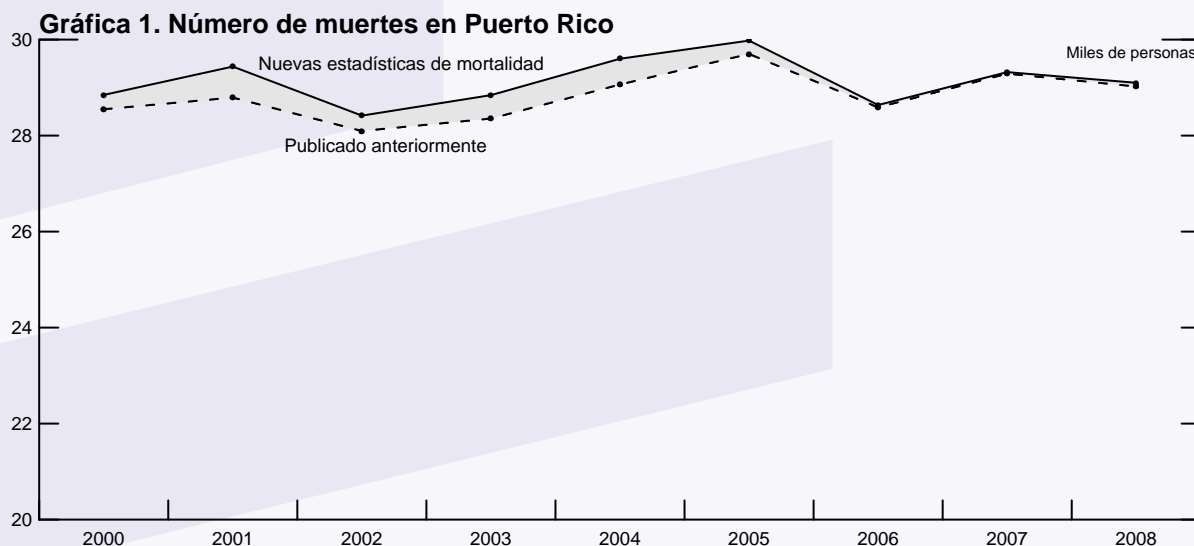


I. Resumen ejecutivo

Se presenta la revisión de las estadísticas de mortalidad de Puerto Rico cubriendo el periodo de 2000 a 2008. Estos datos son fundamentales para la planificación y la gestión del sistema de salud. Las nuevas cifras responden a una serie de cambios metodológicos, aprobados por el Instituto de Estadísticas, a las estadísticas vitales de mortalidad producidas por el Departamento de Salud. En términos generales, dichos cambios consistieron en los siguientes:

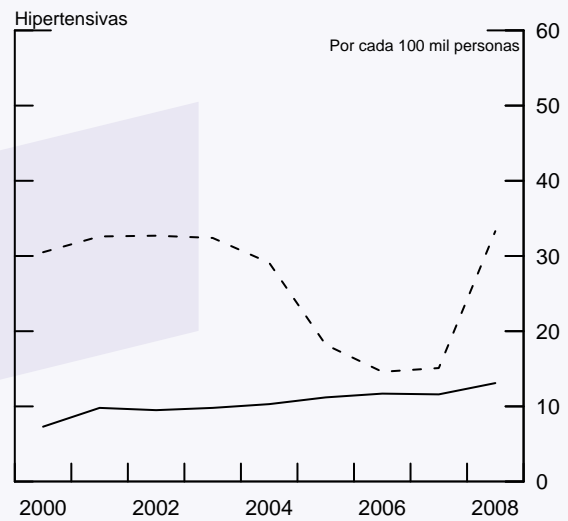
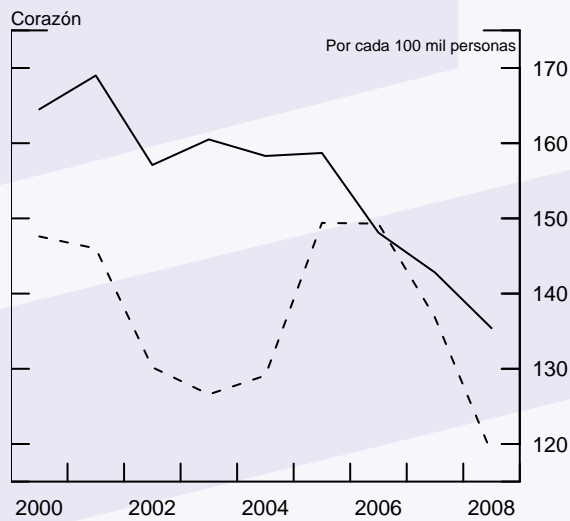
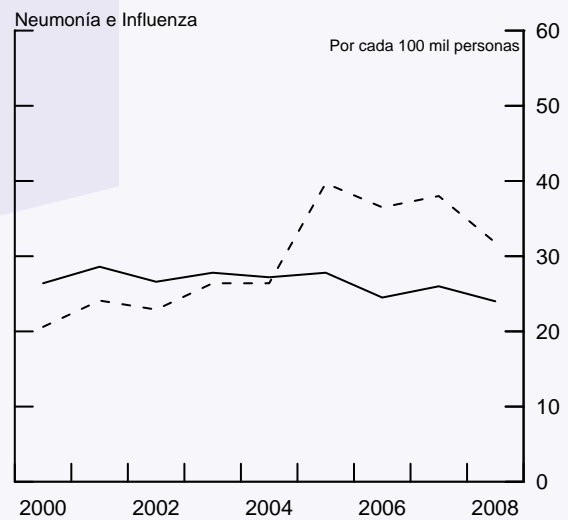
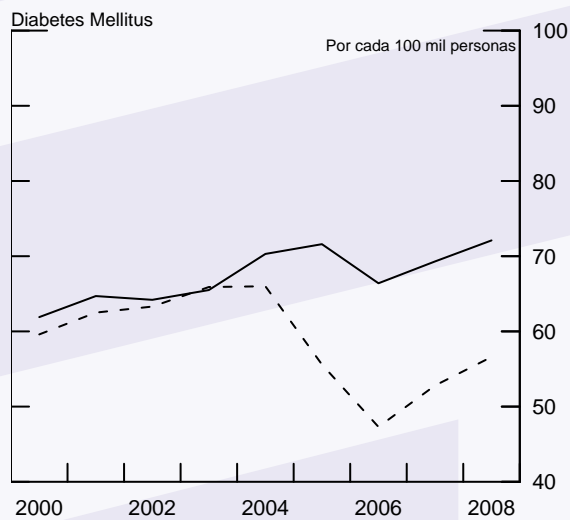
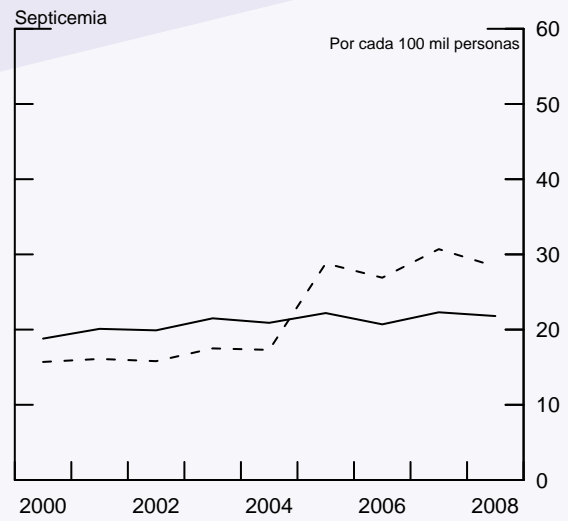
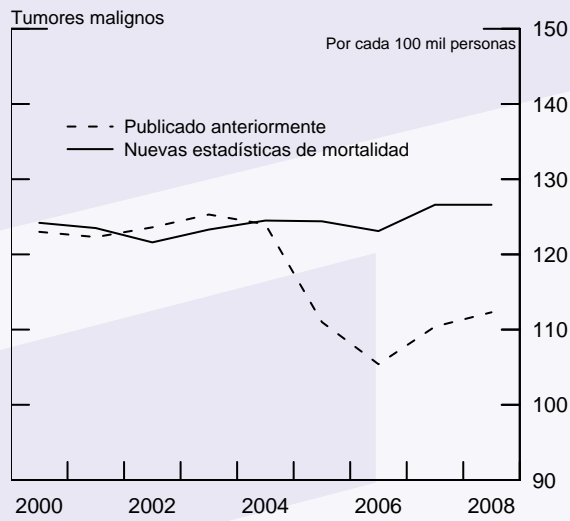
- Se extendió la fecha para registrar las defunciones que serán parte de las estadísticas de mortalidad, de tal manera que se minimizara el subregistro de defunciones o las muertes excluidas de estas estadísticas. Del 2000 a 2008, el subregistro representó sobre 1 por ciento de las muertes ocurridas en Puerto Rico, la mayoría de las cuales han sido incluidas en estas nuevas estadísticas de mortalidad (Ver la Gráfica 1).
- Se implantó el *Mortality Medical Data System*, software gratuito desarrollado por los *Centers for Disease Control and Prevention*, para codificar y clasificar, de manera consistente y eficiente, las muertes registradas en Puerto Rico. De esta forma se eliminan los cambios drásticos en las tasas de mortalidad que fueron reportados anteriormente (Ver la Gráfica 2).

Además, con esta publicación, el Instituto pone a disposición de los investigadores, profesores y estudiantes un acceso universal a las Cintas (bases de datos) de Defunciones de Puerto Rico de 2000 a 2008. Las Cintas contienen información sobre cada muerte registrada en Puerto Rico; dicha información incluye temas como género, edad, municipio de residencia, y la causa básica de muerte, entre otros. Entre sus múltiples usos, estos datos son utilizados en la preparación de propuestas e investigaciones que contribuyen a mejorar la salud de Puerto Rico.





Gráfica 2. Tasas crudas por causas de muerte seleccionadas





II. Introducción

En el 2008, el Departamento de Salud de Puerto Rico publicó el Informe de Estadísticas Vitales de 2005. En esa publicación, las tasas de mortalidad de varias de las principales causas de muerte de Puerto Rico, mostraron cambios drásticos con respecto a años anteriores. Por el contrario, los datos preparados por el *National Center for Health Statistics* sobre la mortalidad en Puerto Rico, no exhibían estos cambios.

Como resultado, la Junta de Directores del Instituto de Estadísticas aprobó la Resolución Núm. 2008-01 para que se realizara una investigación para analizar lo ocurrido y para presentar recomendaciones. Estas recomendaciones debían estar dirigidas a promover la calidad de las estadísticas de mortalidad, de forma que las mismas sean más exactas y oportunas.

La investigación se realizó en colaboración con el Departamento de Salud y el *National Center for Health Statistics*. En ese momento se encontró que un error de interpretación del sistema de clasificación fue responsable por los cambios significativos en las tasas específicas de varias causas¹. Además, se detectó un porcentaje considerable de muertes que no se contabilizan en las estadísticas de mortalidad, debido a que se recibían luego de la fecha establecida para ser consideradas en las estadísticas oficiales de mortalidad (fecha de cierre).

Para atender esta situación, la Junta de Directores del Instituto adoptó la Resolución Núm. 2009-05. En esta Resolución se aprobaron cambios metodológicos a las estadísticas oficiales de mortalidad que prepara el Departamento de Salud. El Departamento de Salud solicitó que el Instituto implantara estos cambios metodológicos para los años 2000 a 2008. A su vez, el Departamento asumió la responsabilidad de implantar estos cambios metodológicos desde el año 2009 en adelante.

El propósito de este informe es dar a conocer las nuevas estadísticas oficiales de mortalidad para los años 2000 a 2008. Es importante recordar que estos datos varían de los datos previamente publicados por el Departamento de Salud ya que resultan de la implantación de los cambios metodológicos que se reseñan a continuación.

¹ Ver [Informe a la Junta de Directores sobre la Resolución Núm. 2008-01](#), Instituto de Estadísticas, 3 de mayo de 2009.



III. Cambios metodológicos

a) Implantación del *Mortality Medical Data System*

El *Mortality Medical Data System* (MMDS) es un software gratuito desarrollado por los *Centers for Disease Control and Prevention*. Este software facilita el proceso de codificación y clasificación de las causas de muerte que se registran en los certificados de defunción. Este proceso es una de las tareas de mayor dificultad con la que se enfrentan las oficinas de estadísticas vitales en el mundo debido a la complejidad en las reglas y la estructura de la Clasificación Internacional de Enfermedades (o ICD, en inglés). El MMDS o algunos de sus componentes han sido implantados en varios países, tales como Inglaterra, Francia, España, Brasil, Suecia, Australia y Gales; otros países, como México, han realizado pruebas piloto con una versión del MMDS traducida al español. La implantación del MMDS tiene los siguientes beneficios:

- 1) Ahorros en los gastos asociados con la producción de estadísticas de mortalidad,
- 2) Estandarización de la aplicación de las reglas de la ICD,
- 3) Acceso más rápido a las estadísticas de mortalidad,
- 4) Mayor comparabilidad de las estadísticas de mortalidad, y
- 5) Mayor confiabilidad en las estadísticas de mortalidad.

El MMDS es revisado anualmente para asegurar que se mantenga actualizado según los nuevos conocimientos médicos y epidemiológicos² reconocidos por la Organización Mundial de la Salud.

Típicamente, el MMDS procesa sobre el 80 por ciento de los casos (*National Center for Health Statistics, 2001, p. 12*). El otro 20 por ciento es rechazado por el MMDS por ser casos demasiado complejos. Para estos casos, se utilizó las causas básicas de muerte que habían sido seleccionadas por el Departamento de Salud anteriormente.

b) Extensión de fecha de cierre de las estadísticas de mortalidad

En casi todo sistema de recopilación de información sobre defunciones, pueden existir muertes que nunca se contabilizan por haber sido registradas varios años más tarde. Por ejemplo, el descubrimiento de una osamenta certificada por un médico forense como una defunción que

² Para asegurar la comparabilidad de la información, las estadísticas presentadas en este informe se prepararon utilizando la versión del MMDS que correspondía al año de la defunción.



ocurrió hace más de 2 años, puede no ser contabilizada si la metodología de las estadísticas de mortalidad no permite la incorporación de defunciones cuyo registro ocurrió después del segundo año. Generalmente, cada país diseña esta política pública tomando en cuenta sus situaciones particulares de manera que la cantidad de casos que nunca se contabilizan sea pequeña³.

Por otro lado, es importante establecer una fecha de cierre para asegurar la comparabilidad de las estadísticas de mortalidad de año en año, y es importante que esta fecha no sea tan amplia que el acceso a las estadísticas de mortalidad sea demasiado lento. Por lo tanto, es importante establecer un balance de intereses. En este caso, se decidió extender la fecha de cierre que el Departamento de Salud había estado utilizando hasta el 31 de diciembre del año siguiente de la defunción. Esto redujo el subregistro de defunciones de Puerto Rico durante el periodo de 2000 a 2008 de 1.4 por ciento a menos de 0.4 por ciento. En la Tabla 5, se presenta el tamaño del subregistro por año de ocurrencia de la muerte.

c) Estimación de Tasas Ajustadas de Mortalidad

Con esta publicación, se incluye por primera vez tasas de mortalidad que han sido ajustadas por una distribución estándar de edad. En específico, las tasas ajustadas que se presentan en la Tabla 1 han sido preparadas utilizando la población estándar de los Estados Unidos⁴ para el año 2000. La presentación de tasas de mortalidad ajustadas por una distribución estándar de edad se realiza comúnmente en el mundo, porque de lo contrario se puede dar una impresión equivocada al comparar las tasas no ajustadas (o crudas) de distintos sitios o de distintos años.

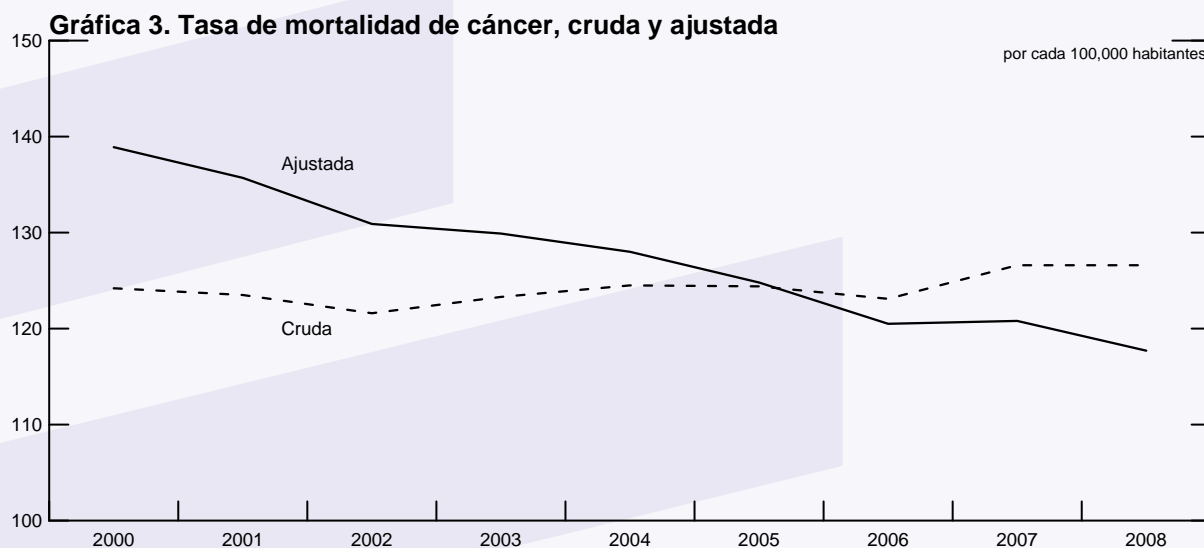
³ Ver párrafo 271 en *Principios y recomendaciones para los Sistemas de Estadísticas Vitales, Revisión 2* de la Organización de las Naciones Unidas, 2003: http://unstats.un.org/unsd/publication/SeriesM/SeriesM_19rev2S.pdf.

⁴ Esta distribución estándar de edad es preparada por el *National Center for Health Statistics* (NCHS), lo cual permite comparar las tasas presentadas aquí con las estadísticas que prepara el NCHS. El usuario es advertido que en otros contextos podría ser necesario realizar el ajuste utilizando la población estándar del mundo para el año 2000 que publica la Organización Mundial de la Salud.



IV. Resultados principales

- 1) Desde comienzos del 2000 hasta el 2008, fallecieron anualmente un poco menos de 30,000 personas en Puerto Rico; esto equivaldría a cerca de un cuarto de millón de personas en este periodo.
- 2) Durante este tiempo, las primeras causas de muerte (en orden de mayor a menor) han sido las enfermedades del corazón, los tumores malignos (cáncer) y la *diabetes mellitus*.
- 3) El número de muertes a consecuencia de las enfermedades del corazón se ha reducido durante los últimos 9 años, con una baja del 18 por ciento en su tasa cruda.
- 4) A la misma vez, las defunciones por tumores malignos o cáncer han aumentado gradualmente, cada vez más acercándose a la posibilidad de convertirse en la primera causa de muerte en Puerto Rico en un futuro. Una de las razones para este aumento es el envejecimiento de la población. Esto puede observarse cuando se ajusta la tasa de mortalidad utilizando una distribución de edad fija. Ajustado por edad, se permite ver que el riesgo de morir por cáncer se ha reducido. (Ver la Gráfica 3).
- 5) Otras causas que han registrado aumentos en sus tasas crudas han sido la *diabetes mellitus*, la nefritis y nefrosis, la hipertensión, los homicidios y la enfermedad de alzheimer. De hecho, esta última empezó la década como la novena causa de muerte y rápidamente fue subiendo escalafones para terminar como la cuarta causa de muerte en el 2008. Las enfermedades cerebrovasculares, los accidentes, el VIH, y los suicidios han visto una reducción en el número de muertes que ocasionan.





V. Recomendaciones

Luego de la publicación de este informe, quedan varias mejoras que deben recibir prioridad:

Recomendación 1: Automatizar el registro de los certificados de defunción

Además del MMDS, muchas jurisdicciones están implantando sistemas para automatizar el registro de las defunciones. Legislación federal reciente, como la *Real ID Act* y la *Intelligence Reform Act*, ha recomendado la implantación de estos sistemas. La Administración del Seguro Social ha provisto fondos federales a más de 30 jurisdicciones en Estados Unidos para el desarrollo e implantación de sistemas de registro electrónico de defunciones. Según la NAPHSIS (*National Association for Public Health Statistics and Information Systems*), para el verano del 2007, un sistema de registro electrónico de defunciones estaba en operación, en desarrollo o en etapa de planificación en 37 estados de los EEUU, en el Distrito de Columbia y en la Ciudad de Nueva York. Los beneficios de estos sistemas incluyen: (a) mayor eficiencia, (b) registro de defunciones más rápido, (c) mayor calidad de datos, (d) mayor seguridad y prevención de fraude, (e) referidos electrónicos a médicos forenses para investigación, (f) aprobaciones electrónicas de cremación, y (g) impresión de permisos de inhumación desde la funeraria. Los clientes beneficiados incluyen las familias, los médicos, los médicos forenses, los investigadores de salud pública, las agencias estatales, agencias federales, los municipios e instituciones como los hospitales, centros de cuidado, y funerarias. Desde el punto de vista estadístico, el registro electrónico de los certificados de defunción es además una estrategia a largo plazo para reducir el subregistro de defunciones.

Recomendación 2: Facilitar el acceso universal al Informe de Estadísticas Vitales

Mediante la Ley Orgánica del Departamento de Salud, se estableció la responsabilidad del Secretario de publicar el Informe Anual de Estadísticas Vitales, entre otros. En el siglo XXI, la Internet se ha convertido en una herramienta indispensable para asegurar un acceso universal y equitativo a la información estadística. El acceso a la información estadística se facilita grandemente cuando esta se encuentra disponible por Internet. De hecho, la Ley Núm. 69 de 25 de agosto de 2005 dispone que las estadísticas e índices oficiales que administra cada entidad deben mantenerse actualizadas en las páginas de Internet del Gobierno de Puerto Rico. Por lo tanto, los Informes Anuales de Estadísticas Vitales del Departamento de Salud deberían estar disponibles en un portal de Internet.



Recomendación 3: Publicar las tasas de subregistro en el Informe de Estadísticas Vitales

A corto plazo, continuará existiendo un subregistro de defunciones que necesita ser monitoreado. Para esto, se recomienda que el Departamento de Salud incluya en su Informe de Estadísticas Vitales una tabla especial con el tamaño del subregistro por año de ocurrencia para permitir el análisis del problema de registro tardío de defunciones⁵. Esta tabla debería ser actualizada todos los años.

Recomendación 4: Publicar las tasas ajustadas de mortalidad en el Informe de Estadísticas Vitales

Para facilitar la comparación de las tasas de mortalidad de Puerto Rico con otros lugares y entre municipios, se recomienda incluir tablas con las tasas de mortalidad ajustadas por edad, tal y como se presentan en este informe.

Recomendación 5: Actualizar clasificaciones utilizadas en el certificado de defunción

El certificado de defunción recopila información sobre una variedad de temas, utilizando sistemas de clasificación estándares. Estos sistemas son actualizados frecuentemente y es importante asegurar que las clasificaciones utilizadas en el certificado de defunción se mantengan actualizadas también. Por ejemplo, la industria en la cual laboraba el difunto actualmente se clasifica utilizando el *Standard Industrial Classification (SIC)*, sistema que se dejó de utilizar hace una década. El nuevo sistema, el *North American Industry Classification System (NAICS)*, acordado por Estados Unidos, Canadá y México, debería ser adoptado a la mayor brevedad posible⁶. Por su parte, la ocupación del difunto se clasifica utilizando una modificación de una de las primeras versiones del *Standard Occupational Classification (SOC)*. Es importante las nomenclaturas de industria e ocupación se actualicen para asegurar la comparabilidad de los datos que se obtienen de ellos.

Recomendación 6: Revisar el certificado de defunción

Es importante que los certificados sean revisados cada cierto tiempo para garantizar que estos cubren las necesidades de información actuales. Un certificado de defunción con información más precisa y completa mejora la capacidad para analizar y realizar un seguimiento de indicadores cruciales de la salud, incluyendo las características demográficas y las causas de la muerte. La última vez que se revisó el certificado de defunción del Registro Demográfico fue

⁵ Ver párrafo 272 en *Principios y recomendaciones para los Sistemas de Estadísticas Vitales, Revisión 2* de la Organización de las Naciones Unidas, 2003: http://unstats.un.org/unsd/publication/SeriesM/SeriesM_19rev2S.pdf.

⁶ Para más información, ver <http://www.census.gov/eos/www/naics/>.



hace 20 años (en 1989), por lo que urge revisar el mismo. En Estados Unidos se implantó una nueva revisión del certificado de defunción de noviembre de 2003.

Recomendación 7: Planificar la implantación de la ICD-11

Se espera que la undécima versión de la *International Classification of Disease* (ICD-11) sea lanzada en 2014 y en este momento, Puerto Rico no está preparado para este cambio. El Departamento de Salud y el Registro Demográfico deben comenzar a planificar los cambios que necesitarán implantar para adoptar la ICD-11. Los demás componentes del sistema de salud de Puerto Rico también deberían comenzar la planificación.

Recomendación 8: Adiestrar a los médicos en los aspectos estadísticos de su profesión

Para contar con estadísticas de mortalidad que sean confiables y útiles, la recopilación de la información sobre defunciones por parte de los médicos y otros profesionales de la salud debe ser concienzuda, minuciosa y sistemática. Es necesario que los médicos llenen el certificado de defunción completamente, incluyendo información sobre todos los eventos que condujeron a la muerte de la persona. Por lo tanto, es importante que estos profesionales sean expuestos, tanto en su educación universitaria como mediante educación continua, a los aspectos estadísticos y los deberes éticos de su profesión, los cuales que asumen como parte del sistema de recopilación de información sobre defunciones. En las últimas décadas, la transformación de los currículos de medicina, en algunos casos, ha significado la pérdida de ciertos componentes educativos importantes relacionados con estos aspectos y deberes. Como resultado, existe evidencia anecdótica de que los médicos frecuentemente no dedican el tiempo necesario para llevar a cabo esta función indispensable, ya sea por falta de voluntad e interés o por tener demasiadas responsabilidades administrativas. A veces este trabajo es delegado a estudiantes de medicina o a otros profesionales de la salud que no cuentan con el peritaje médico ni con la potestad legal para certificar las causas de muerte. Por lo tanto, es indispensable que estos componentes educativos vuelvan a formar parte del currículo de las escuelas de medicina. Además, deben proveerse oportunidades para exponer a los médicos a estos temas mediante la educación continua.

Es importante recalcar que esta recomendación no necesariamente conlleva grandes gastos, como los que resultarían de la creación de un curso nuevo que dure un semestre entero o de un taller semanal de educación continua. Al contrario, existen oportunidades de fácil implantación que pueden llevar este mensaje a la clase médica de forma ágil y poco onerosa. Por ejemplo, el Instituto de Estadísticas puede diseñar un módulo (y actualizarlo periódicamente) al que se pueda acceder desde cualquier computadora conectada a la



Internet, mediante el cual los estudiantes de medicina y los médicos activos puedan estar expuestos a estos temas, sin invertir más de una hora. Incluso, mediante una colaboración con los colegios profesionales se puede hacer que la participación en estos módulos sea obligatoria y requisito para renovar la licencia médica. Este tipo de módulo es utilizado en una variedad de jurisdicciones alrededor del mundo. Para un ejemplo, puede acceder al módulo abierto de la Ciudad de Nueva York a través del siguiente enlace:

<http://www.nyc.gov/html/doh/media/video/icdr/index.html>

Recomendación 9: Realizar una revisión más detallada de la completitud de los certificados

El Registro Demográfico debe hacer un esfuerzo mayor para asegurar que los certificados sean completados adecuadamente. Se detectaron casos en donde no se completó totalmente la Parte I del área de certificación médica de la causa de muerte en el certificado de defunción, por lo que se debe asegurar que los médicos completen todas las partes del certificado.



VI. Conclusión

Las estadísticas de mortalidad son trascendentales para establecer políticas públicas y diseñar estrategias de servicios en el país. Cuando la recopilación no es de calidad, no existe una base confiable para planificar intervenciones en el sector de salud, con la posible consecuencia de la pérdida de vidas. La clasificación y codificación manual de la causa básica de muerte para las casi 30,000 defunciones que ocurren anualmente en Puerto Rico implica un retraso en la publicación de las estadísticas oficiales. La implantación del MMDS agilizará el proceso de la selección de causas de muerte y garantizará una mayor comparabilidad de las estadísticas. La publicación de este informe pone fin a uno de los problemas metodológicos que más ha repercutido en la medición de las condiciones de salud de la población de Puerto Rico.



Tabla 1. Primeras diecinueve causas de muerte en Puerto Rico: 2007 - 2008

[Las tasas se expresan en términos de 100,000 habitantes. Preparado utilizando la versión del Medical Mortality Data System (MMDS) de los Centers for Disease Control and Prevention (CDC) correspondiente a cada año. Incluye defunciones registradas hasta el fin del próximo año natural luego de la ocurrencia. Tasas ajustadas son preparadas en base a la población estándar del 2000 de los Estados Unidos.]

| Causas de muerte (basado en ICD-10, 2004) | 2008 | | | 2007 | | | | | | |
|---|-------|--------|-------|---------------|------------------|-------|--------|-------|---------------|------------------|
| | Orden | # | % | Tasa cruda | Tasa ajustada | Orden | # | % | Tasa cruda | Tasa ajustada |
| Todas las causas / All causes | - | 29,100 | 100.0 | 735.9 | 694.6 | - | 29,322 | 100.0 | 744.0 | 719.8 |
| Enfermedades del corazón / Heart diseases | 1 | 5,356 | 18.4 | 135.4 | 126.4 | 1 | 5,628 | 19.2 | 142.8 | 137.2 |
| Tumores malignos / Malignant neoplasm | 2 | 5,008 | 17.2 | 126.6 | 117.7 | 2 | 4,989 | 17.0 | 126.6 | 120.8 |
| Diabetes / Diabetes | 3 | 2,852 | 9.8 | 72.1 | 67.0 | 3 | 2,732 | 9.3 | 69.3 | 66.0 |
| Enfermedad de Alzheimer / Alzheimer disease | 4 | 1,591 | 5.5 | 40.2 | 38.0 | 5 | 1,577 | 5.4 | 40.0 | 39.4 |
| Enfermedades cerebrovasculares / Cerebrovascular diseases | 5 | 1,529 | 5.3 | 38.7 | 36.4 | 4 | 1,654 | 5.6 | 42.0 | 40.5 |
| Enfermedad crónica de las vías respiratorias inferiores / Chronic lower respiratory diseases | 6 | 1,200 | 4.1 | 30.3 | 28.7 | 7 | 1,110 | 3.8 | 28.2 | 27.4 |
| Accidentes / Accidents | 7 | 1,097 | 3.8 | 27.7 | 27.1 | 6 | 1,214 | 4.1 | 30.8 | 30.3 |
| Nefritis, nefrosis y síndrome nefrótico / Nephritis, nephrotic syndrome and nephrosis | 8 | 1,058 | 3.6 | 26.8 | 25.0 | 8 | 1,028 | 3.5 | 26.1 | 24.9 |
| Influenza y neumonía / Influenza and pneumonia | 9 | 949 | 3.3 | 24.0 | 22.6 | 9 | 1,023 | 3.5 | 26.0 | 25.2 |
| Septicemia / Septicemia | 10 | 861 | 3.0 | 21.8 | 20.7 | 10 | 878 | 3.0 | 22.3 | 21.7 |
| Homicidio / Homicides | 11 | 821 | 2.8 | 20.8 | 20.4 | 11 | 724 | 2.5 | 18.4 | 18.0 |
| Hipertensión primaria y enfermedad renal hipertensiva / Essential (primary) hypertension and hypertensive renal disease | 12 | 519 | 1.8 | 13.1 | 12.3 | 13 | 456 | 1.6 | 11.6 | 11.3 |
| Virus de inmunodeficiencia Humana (VIH) / Human Immunodeficiency Virus (HIV) | 13 | 420 | 1.4 | 10.6 | 10.9 | 12 | 385 | 1.3 | 9.8 | 10.3 |
| Suicidio / Suicide | 14 | 299 | 1.0 | 7.6 | 7.5 | 15 | 278 | 0.9 | 7.1 | 7.1 |
| Enfermedades del hígado y cirrosis / Chronic liver disease and cirrhosis | 15 | 258 | 0.9 | 6.5 | 5.9 | 16 | 232 | 0.8 | 5.9 | 5.5 |
| Neumonitis debido a sólidos y líquidos / Pneumonitis due to solids and liquids | 16 | 226 | 0.8 | 5.7 | 5.4 | 14 | 283 | 1.0 | 7.2 | 7.0 |
| Ciertas condiciones originadas en el período perinatal / Certain conditions originating in the perinatal period | 17 | 218 | 0.7 | 5.5 | 6.6 | 17 | 213 | 0.7 | 5.4 | 6.2 |
| Anemias / Anemias | 18 | 192 | 0.7 | 4.9 | 4.5 | 18 | 188 | 0.6 | 4.8 | 4.7 |
| Neoplasma benigno / Benign neoplasms | 19 | 181 | 0.6 | 4.6 | 4.3 | 19 | 151 | 0.5 | 3.8 | 3.6 |
| Todas las demás causas / All other causes | - | 4,465 | 15.3 | 112.9 | - | - | 4,579 | 15.6 | 116.2 | - |



Tabla 1. Primeras diecinueve causas de muerte en Puerto Rico: 2005 - 2006

[Las tasas se expresan en términos de 100,000 habitantes. Preparado utilizando la versión del Medical Mortality Data System (MMDS) de los Centers for Disease Control and Prevention (CDC) correspondiente a cada año. Incluye defunciones registradas hasta el fin del próximo año natural luego de la ocurrencia. Tasas ajustadas son preparadas en base a la población estándar del 2000 de los Estados Unidos.]

| Causas de muerte (basado en ICD-10, 2004) | 2006 | | | 2005 | | | | | | |
|---|-------|--------|-------|---------------|------------------|-------|--------|-------|---------------|------------------|
| | Orden | # | % | Tasa cruda | Tasa ajustada | Orden | # | % | Tasa cruda | Tasa ajustada |
| Todas las causas / All causes | - | 28,637 | 100.0 | 729.3 | 723.4 | - | 29,979 | 100.0 | 766.6 | 779.2 |
| Enfermedades del corazón / Heart diseases | 1 | 5,815 | 20.3 | 148.1 | 146.2 | 1 | 6,208 | 20.7 | 158.7 | 161.3 |
| Tumores malignos / Malignant neoplasms | 2 | 4,832 | 16.9 | 123.1 | 120.5 | 2 | 4,865 | 16.2 | 124.4 | 124.8 |
| Diabetes | 3 | 2,609 | 9.1 | 66.4 | 65.0 | 3 | 2,800 | 9.3 | 71.6 | 72.1 |
| Enfermedades cerebrovasculares / Cerebrovascular diseases | 4 | 1,574 | 5.5 | 40.1 | 40.1 | 4 | 1,540 | 5.1 | 39.4 | 40.5 |
| Enfermedad de Alzheimer / Alzheimer disease | 5 | 1,269 | 4.4 | 32.3 | 32.9 | 5 | 1,402 | 4.7 | 35.9 | 37.6 |
| Accidentes / Accidents | 6 | 1,249 | 4.4 | 31.8 | 31.5 | 7 | 1,213 | 4.0 | 31.0 | 31.0 |
| Enfermedad crónica de las vías respiratorias inferiores / Chronic lower respiratory diseases | 7 | 1,046 | 3.7 | 26.6 | 26.6 | 6 | 1,221 | 4.1 | 31.2 | 32.3 |
| Influenza y neumonía / Influenza and pneumonia | 8 | 963 | 3.4 | 24.5 | 24.5 | 8 | 1,087 | 3.6 | 27.8 | 28.6 |
| Nefritis, nefrosis y síndrome nefrótico / Nephritis, nephrotic syndrome and nephrosis | 9 | 955 | 3.3 | 24.3 | 23.9 | 9 | 944 | 3.1 | 24.1 | 24.5 |
| Septicemia / Septicemia | 10 | 813 | 2.8 | 20.7 | 20.8 | 10 | 870 | 2.9 | 22.2 | 22.8 |
| Homicidio / Homicides | 11 | 741 | 2.6 | 18.9 | 18.3 | 11 | 792 | 2.6 | 20.3 | 19.7 |
| Virus de Inmunodeficiencia Humana (VIH) / Human Immunodeficiency Virus (HIV) | 12 | 478 | 1.7 | 12.2 | 13.0 | 12 | 526 | 1.8 | 13.5 | 14.6 |
| Hipertensión primaria y enfermedad renal hipertensiva / Essential (primary) hypertension and hypertensive renal disease | 13 | 458 | 1.6 | 11.7 | 11.7 | 13 | 438 | 1.5 | 11.2 | 11.5 |
| Neumonitis debido a sólidos y líquidos / Pneumonitis due to solids and liquids | 14 | 295 | 1.0 | 7.5 | 7.5 | 15 | 291 | 1.0 | 7.4 | 7.7 |
| Suicidio / Suicide | 15 | 270 | 0.9 | 6.9 | 6.9 | 14 | 307 | 1.0 | 7.9 | 7.9 |
| Ciertas condiciones originadas en el periodo perinatal / Certain conditions originating in the perinatal period | 16 | 261 | 0.9 | 6.6 | 7.3 | 16 | 252 | 0.8 | 6.4 | 6.9 |
| Anemias / Anemias | 17 | 214 | 0.7 | 5.4 | 5.5 | 18 | 200 | 0.7 | 5.1 | 5.3 |
| Enfermedades del hígado y cirrosis / Chronic liver disease and cirrhosis | 18 | 193 | 0.7 | 4.9 | 4.8 | 17 | 232 | 0.8 | 5.9 | 5.8 |
| Neoplasma benigno / Benign neoplasms | 19 | 150 | 0.5 | 3.8 | 3.8 | 19 | 150 | 0.5 | 3.8 | 3.8 |
| Todas las demás causas / All other causes | - | 4,452 | 15.5 | 113.0 | - | - | 4,641 | 15.5 | 118.7 | - |



Tabla 1. Primeras diecinueve causas de muerte en Puerto Rico: 2003 - 2004

[Las tasas se expresan en términos de 100,000 habitantes. Preparado utilizando la versión del Medical Mortality Data System (MMDS) de los Centers for Disease Control and Prevention (CDC) correspondiente a cada año. Incluye defunciones registradas hasta el fin del próximo año natural luego de la ocurrencia. Tasas ajustadas son preparadas en base a la población estándar del 2000 de los Estados Unidos.]

| Causas de muerte (basado en ICD-10, 2004) | 2004 | | | 2003 | | | | | | |
|---|-------|--------|-------|---------------|------------------|-------|--------|-------|---------------|------------------|
| | Orden | # | % | Tasa cruda | Tasa ajustada | Orden | # | % | Tasa cruda | Tasa ajustada |
| Todas las causas / All causes | - | 29,601 | 100.0 | 760.2 | 791.5 | - | 28,843 | 100.0 | 744.0 | 790.7 |
| Enfermedades del corazón / Heart diseases | 1 | 6,163 | 20.8 | 158.3 | 166.0 | 1 | 6,223 | 21.6 | 160.5 | 172.0 |
| Tumores malignos / Malignant neoplasm | 2 | 4,846 | 16.4 | 124.5 | 128.0 | 2 | 4,781 | 16.6 | 123.3 | 129.9 |
| Diabetes | 3 | 2,738 | 9.2 | 70.3 | 72.4 | 3 | 2,539 | 8.8 | 65.5 | 68.8 |
| Enfermedades cerebrovasculares / Cerebrovascular diseases | 4 | 1,639 | 5.5 | 42.1 | 44.6 | 4 | 1,574 | 5.5 | 40.6 | 44.2 |
| Accidentes | 5 | 1,202 | 4.1 | 30.9 | 31.4 | 6 | 1,140 | 4.0 | 29.4 | 30.0 |
| Enfermedad de Alzheimer / Alzheimer disease | 6 | 1,170 | 4.0 | 30.0 | 32.7 | 8 | 1,018 | 3.5 | 26.3 | 29.4 |
| Enfermedad crónica de las vías respiratorias inferiores / Chronic lower respiratory diseases | 7 | 1,136 | 3.8 | 29.2 | 30.9 | 5 | 1,165 | 4.0 | 30.1 | 32.8 |
| Influenza y neumonía / Influenza and pneumonia | 8 | 1,058 | 3.6 | 27.2 | 28.9 | 7 | 1,077 | 3.7 | 27.8 | 30.3 |
| Nefritis, nefrosis y síndrome nefrótico / Nephritis, nephrotic syndrome and nephrosis | 9 | 923 | 3.1 | 23.7 | 24.4 | 9 | 959 | 3.3 | 24.7 | 26.2 |
| Septicemia | 10 | 813 | 2.7 | 20.9 | 22.0 | 10 | 835 | 2.9 | 21.5 | 23.2 |
| Homicidio / Homicides | 11 | 771 | 2.6 | 19.8 | 19.3 | 11 | 779 | 2.7 | 20.1 | 19.4 |
| Virus de Inmunodeficiencia Humana (VIH) / Human Immunodeficiency Virus (HIV) | 12 | 531 | 1.8 | 13.6 | 14.6 | 12 | 497 | 1.7 | 12.8 | 14.0 |
| Hipertensión primaria y enfermedad renal hipertensiva / Essential (primary) hypertension and hypertensive renal disease | 13 | 401 | 1.4 | 10.3 | 10.9 | 13 | 378 | 1.3 | 9.8 | 10.5 |
| Neumonitis debido a sólidos y líquidos / Pneumonitis due to solids and liquids | 14 | 301 | 1.0 | 7.7 | 8.3 | 16 | 285 | 1.0 | 7.4 | 8.1 |
| Suicidio / Suicide | 15 | 297 | 1.0 | 7.6 | 7.9 | 15 | 288 | 1.0 | 7.4 | 7.7 |
| Ciertas condiciones originadas en el periodo perinatal / Certain conditions originating in the perinatal period | 16 | 267 | 0.9 | 6.9 | 7.2 | 14 | 292 | 1.0 | 7.5 | 7.8 |
| Enfermedades del hígado y cirrosis / Chronic liver disease and cirrhosis | 17 | 255 | 0.9 | 6.5 | 6.6 | 17 | 241 | 0.8 | 6.2 | 6.3 |
| Anemias | 18 | 183 | 0.6 | 4.7 | 5.0 | 18 | 179 | 0.6 | 4.6 | 5.1 |
| Neoplasma benigno / Benign neoplasms | 19 | 164 | 0.6 | 4.2 | 4.4 | 19 | 146 | 0.5 | 3.8 | 3.9 |
| Todas las demás causas / All other causes | - | 4,743 | 16.0 | 121.8 | - | - | 4,447 | 15.4 | 114.7 | - |



Tabla 1. Primeras diecinueve causas de muerte en Puerto Rico: 2001-02

[Las tasas se expresan en términos de 100,000 habitantes. Preparado utilizando la versión del Medical Mortality Data System (MMDS) de los Centers for Disease Control and Prevention (CDC) correspondiente a cada año. Incluye defunciones registradas hasta el fin del próximo año natural luego de la ocurrencia. Tasas ajustadas son preparadas en base a la población estándar del 2000 de los Estados Unidos.]

| Causas de muerte (basado en ICD-10, 2004) | 2002 | | | 2001 | | | | | | |
|---|-------|--------|-------|---------------|------------------|-------|--------|-------|---------------|------------------|
| | Orden | # | % | Tasa cruda | Tasa ajustada | Orden | # | % | Tasa cruda | Tasa ajustada |
| Todas las causas / All causes | - | 28,416 | 100.0 | 736.5 | 797.9 | - | 29,438 | 100.0 | 767.1 | 846.2 |
| Enfermedades del corazón / Heart diseases | 1 | 6,061 | 21.3 | 157.1 | 171.5 | 1 | 6,485 | 22.0 | 169.0 | 189.2 |
| Tumores malignos / Malignant neoplasm | 2 | 4,691 | 16.5 | 121.6 | 130.9 | 2 | 4,738 | 16.1 | 123.5 | 135.7 |
| Diabetes | 3 | 2,477 | 8.7 | 64.2 | 69.3 | 3 | 2,484 | 8.4 | 64.7 | 71.4 |
| Enfermedades cerebrovasculares / Cerebrovascular diseases | 4 | 1,599 | 5.6 | 41.4 | 46.4 | 4 | 1,718 | 5.8 | 44.8 | 50.8 |
| Accidentes | 5 | 1,210 | 4.3 | 31.4 | 31.4 | 5 | 1,337 | 4.5 | 34.8 | 35.9 |
| Enfermedad crónica de las vías respiratorias inferiores / Chronic lower respiratory diseases | 6 | 1,083 | 3.8 | 28.1 | 31.6 | 6 | 1,232 | 4.2 | 32.1 | 36.9 |
| Influenza y neumonía / Influenza and pneumonia | 7 | 1,026 | 3.6 | 26.6 | 29.8 | 7 | 1,098 | 3.7 | 28.6 | 32.7 |
| Enfermedad de Alzheimer / Alzheimer disease | 8 | 946 | 3.3 | 24.5 | 28.2 | 8 | 843 | 2.9 | 22.0 | 25.9 |
| Nefritis, nefrosis y síndrome nefrótico / Nephritis, nephrotic syndrome and nephrosis | 9 | 837 | 2.9 | 21.7 | 23.5 | 9 | 807 | 2.7 | 21.0 | 23.1 |
| Septicemia / Septicemia | 10 | 767 | 2.7 | 19.9 | 22.0 | 11 | 772 | 2.6 | 20.1 | 22.7 |
| Homicidio / Homicides | 11 | 761 | 2.7 | 19.7 | 19.0 | 10 | 778 | 2.6 | 20.3 | 19.2 |
| Virus de Inmunodeficiencia Humana (VIH) / Human Immunodeficiency Virus (HIV) | 12 | 591 | 2.1 | 15.3 | 16.7 | 12 | 721 | 2.4 | 18.8 | 20.5 |
| Hipertensión primaria y enfermedad renal hipertensiva / Essential (primary) hypertension and hypertensive renal disease | 13 | 365 | 1.3 | 9.5 | 10.5 | 13 | 376 | 1.3 | 9.8 | 11.1 |
| Ciertas condiciones originadas en el periodo perinatal / Certain conditions originating in the perinatal period | 14 | 293 | 1.0 | 7.6 | 7.5 | 14 | 325 | 1.1 | 8.5 | 8.5 |
| Enfermedades del hígado y cirrosis / Chronic liver disease and cirrhosis | 15 | 268 | 0.9 | 6.9 | 7.3 | 17 | 283 | 1.0 | 7.4 | 7.9 |
| Neumonitis debido a sólidos y líquidos / Pneumonitis due to solids and liquids | 16 | 267 | 0.9 | 6.9 | 7.9 | 15 | 323 | 1.1 | 8.4 | 9.8 |
| Suicidio / Suicide | 17 | 251 | 0.9 | 6.5 | 6.8 | 16 | 298 | 1.0 | 7.8 | 8.1 |
| Anemias | 18 | 174 | 0.6 | 4.5 | 5.0 | 18 | 192 | 0.7 | 5.0 | 5.7 |
| Neoplasma benigno / Benign neoplasms | 19 | 169 | 0.6 | 4.4 | 4.8 | 19 | 147 | 0.5 | 3.8 | 4.2 |
| Todas las demás causas / All other causes | - | 4,580 | 16.1 | 118.4 | - | - | 4,481 | 15.2 | 116.8 | - |



Tabla 1. Primeras diecinueve causas de muerte en Puerto Rico: 2000

[Las tasas se expresan en términos de 100,000 habitantes. Preparado utilizando la versión del Medical Mortality Data System (MMDS) de los Centers for Disease Control and Prevention (CDC) correspondiente a cada año. Incluye defunciones registradas hasta el fin del próximo año natural luego de la ocurrencia. Tasas ajustadas son preparadas en base a la población estándar del 2000 de los Estados Unidos.]

| | | 2000 | | | | |
|--|--|-------|--------|-------|---------------|------------------|
| Causas de muerte (basado en ICD-10, 2004) | | Orden | # | % | Tasa cruda | Tasa ajustada |
| Todas las causas / All causes | | - | 28,847 | 100.0 | 756.3 | 850.5 |
| Enfermedades del corazón / Heart diseases | | 1 | 6,276 | 21.8 | 164.5 | 189.2 |
| Tumores malignos / Malignant neoplasm | | 2 | 4,736 | 16.4 | 124.2 | 138.9 |
| Diabetes | | 3 | 2,363 | 8.2 | 61.9 | 69.7 |
| Enfermedades cerebrovasculares / Cerebrovascular diseases | | 4 | 1,631 | 5.7 | 42.8 | 49.9 |
| Accidentes | | 5 | 1,474 | 5.1 | 38.6 | 40.3 |
| Enfermedad crónica de las vías respiratorias inferiores / Chronic lower respiratory diseases | | 6 | 1,176 | 4.1 | 30.8 | 35.9 |
| Influenza y neumonía / Influenza and pneumonia | | 7 | 1,008 | 3.5 | 26.4 | 30.9 |
| Nefritis, nefrosis v síndrome nefrótico / Nephritis, nephrotic syndrome and nephrosis | | 8 | 771 | 2.7 | 20.2 | 23.0 |
| Enfermedad de Alzheimer / Alzheimer disease | | 9 | 753 | 2.6 | 19.7 | 23.7 |
| Septicemia / Septicemia | | 10 | 718 | 2.5 | 18.8 | 21.8 |
| Homicidio / Homicides | | 11 | 703 | 2.4 | 18.4 | 17.6 |
| Virus de Inmunodeficiencia Humana (VIH) / Human Immunodeficiency Virus (HIV) | | 12 | 633 | 2.2 | 16.6 | 18.3 |
| Ciertas condiciones originadas en el período perinatal / Certain conditions originating in the perinatal period | | 13 | 359 | 1.2 | 9.4 | 8.6 |
| Enfermedades del hígado v cirrosis / Chronic liver disease and cirrhosis | | 14 | 355 | 1.2 | 9.3 | 10.0 |
| Suicidio / Suicide | | 15 | 316 | 1.1 | 8.3 | 8.8 |
| Hipertensión primaria v enfermedad renal hipertensiva / Essential (primary) hypertension and hypertensive renal disease | | 16 | 279 | 1.0 | 7.3 | 8.3 |
| Neumonitis debido a sólidos v líquidos / Pneumonitis due to solids and liquids | | 17 | 267 | 0.9 | 7.0 | 8.3 |
| Anemias | | 18 | 189 | 0.7 | 5.0 | 5.8 |
| Malformaciones, deformaciones congénitas v anomalías cromosómicas / Congenital malformations, deformations and chromosomal abnormalities | | 19 | 179 | 0.6 | 4.5 | 4.5 |
| Todas las demás causas / All other causes | | - | 4,661 | 16.2 | 122.2 | - |



Tabla 2. Tasas crudas de mortalidad por género en Puerto Rico: 2000 - 2001

[Las tasas son expresadas en términos de cada 100,000 habitantes. Las causas corresponden a la Lista de 113 Causas de muerte de los Centers for Disease Control and Prevention (CDC). Preparado utilizando la versión del Medical Mortality Data System (MMDS) de los CDC correspondiente a cada año. Incluye defunciones registradas hasta el fin del próximo año natural luego de la ocurrencia.]

| Causas de muertes (basadas en ICD-10, 2004) | 2000 | | | | | | 2001 | | | | | | | |
|--|-----------|-------|--------|----------|--------|-------|-----------|-------|--------|----------|--------|-------|-------|--|
| | Masculino | | | Femenino | | | Masculino | | | Femenino | | | Total | |
| | N | Tasa | N | Tasa | N | Tasa | N | Tasa | N | Tasa | N | Tasa | | |
| Todas las causas | 16,318 | 888.7 | 12,529 | 633.3 | 28,847 | 756.3 | 16,709 | 904.8 | 12,729 | 639.3 | 29,438 | 767.1 | | |
| Salmonela (A01-A02) | 3 | 0.2 | 0 | 0.0 | 3 | 0.1 | 0 | 0.0 | 0 | 0.0 | 0 | 0.0 | | |
| Shigellosi y amebiasis (A03, A06) | 0 | 0.0 | 1 | 0.1 | 1 | 0.0 | 0 | 0.0 | 0 | 0.0 | 0 | 0.0 | | |
| Infecciones intestinales (A04, A07-A09) | 3 | 0.2 | 4 | 0.2 | 7 | 0.2 | 7 | 0.4 | 1 | 0.1 | 8 | 0.2 | | |
| Tuberculosis (A16-A19) | 10 | 0.5 | 7 | 0.4 | 17 | 0.4 | 17 | 0.9 | 14 | 0.7 | 31 | 0.8 | | |
| Tuberculosis respiratoria (A16) | 9 | 0.5 | 7 | 0.4 | 16 | 0.4 | 14 | 0.8 | 12 | 0.6 | 26 | 0.7 | | |
| Otras tuberculosis (A17-A19) | 1 | 0.1 | 0 | 0.0 | 1 | 0.0 | 3 | 0.2 | 2 | 0.1 | 5 | 0.1 | | |
| Tos ferina (A37) | 1 | 0.1 | 1 | 0.1 | 2 | 0.1 | 0 | 0.0 | 0 | 0.0 | 0 | 0.0 | | |
| Infección meningococo (A39) | 1 | 0.1 | 0 | 0.0 | 1 | 0.0 | 1 | 0.1 | 1 | 0.1 | 2 | 0.1 | | |
| Septicemia (A40-A41) | 337 | 18.4 | 381 | 19.3 | 718 | 18.8 | 364 | 19.7 | 408 | 20.5 | 772 | 20.1 | | |
| Sifilis (A50-A53) | 2 | 0.1 | 1 | 0.1 | 3 | 0.1 | 4 | 0.2 | 0 | 0.0 | 4 | 0.1 | | |
| Hepatitis viral (B15-B19) | 35 | 1.9 | 16 | 0.8 | 51 | 1.3 | 38 | 2.1 | 15 | 0.8 | 53 | 1.4 | | |
| Virus de inmunodeficiencia humana (VIH) (B20-B24) | 479 | 26.1 | 154 | 7.8 | 633 | 16.6 | 541 | 29.3 | 180 | 9.0 | 721 | 18.8 | | |
| Malaria (B50-B54) | 0 | 0.0 | 0 | 0.0 | 0 | 0.0 | 1 | 0.1 | 0 | 0.0 | 1 | 0.0 | | |
| Otras infecciones y enfermedades parasíticas (A00, A05, A20-A36, A42-A44, A48-A49, A54-A79, A81-A82, A85.0-A85.1, A85.8) | 73 | 4.0 | 47 | 2.4 | 120 | 3.1 | 76 | 4.1 | 55 | 2.8 | 131 | 3.4 | | |
| Tumores malignos (C00-C97) | 2,710 | 147.6 | 2,026 | 102.4 | 4,736 | 124.2 | 2,782 | 150.7 | 1,956 | 98.2 | 4,738 | 123.5 | | |
| Tumor maligno de labios, cavidad oral y faringe (C00-C14) | 112 | 6.1 | 25 | 1.3 | 137 | 3.6 | 116 | 6.3 | 27 | 1.4 | 143 | 3.7 | | |
| Tumor maligno del esofago (C15) | 118 | 6.4 | 39 | 2.0 | 157 | 4.1 | 131 | 7.1 | 37 | 1.9 | 168 | 4.4 | | |
| Tumor maligno del estomago (C16) | 168 | 9.1 | 110 | 5.6 | 278 | 7.3 | 186 | 10.1 | 107 | 5.4 | 293 | 7.6 | | |
| Tumor maligno del colon, recto y ano (C18-C21) | 277 | 15.1 | 244 | 12.3 | 521 | 13.7 | 328 | 17.8 | 261 | 13.1 | 589 | 15.3 | | |
| Tumor maligno del hígado y ductos biliares intrahepáticos (C22) | 160 | 8.7 | 105 | 5.3 | 265 | 6.9 | 195 | 10.6 | 95 | 4.8 | 290 | 7.6 | | |
| Tumor maligno del páncreas (C25) | 101 | 5.5 | 95 | 4.8 | 196 | 5.1 | 114 | 6.2 | 96 | 4.8 | 210 | 5.5 | | |
| Tumor maligno de la laringe (C32) | 71 | 3.9 | 10 | 0.5 | 81 | 2.1 | 59 | 3.2 | 4 | 0.2 | 63 | 1.6 | | |
| Tumor maligno de la tráquea, bronquios y pulmón (C33-34) | 402 | 21.9 | 194 | 9.8 | 596 | 15.6 | 402 | 21.8 | 196 | 9.8 | 598 | 15.6 | | |
| Melanoma maligno de la piel (C43) | 10 | 0.5 | 12 | 0.6 | 22 | 0.6 | 10 | 0.5 | 4 | 0.2 | 14 | 0.4 | | |
| Tumor maligno de la mama (C50) | 2 | 0.1 | 344 | 17.4 | 346 | 9.1 | 1 | 0.1 | 358 | 18.0 | 359 | 9.4 | | |
| Tumor maligno del cuello del útero (C53) | 0 | 0.0 | 54 | 2.7 | 54 | 1.4 | 0 | 0.0 | 33 | 1.7 | 33 | 0.9 | | |
| Tumor maligno del cuerpo del útero y del útero, partes no especificadas (C54-C55) | 0 | 0.0 | 65 | 3.3 | 65 | 1.7 | 0 | 0.0 | 100 | 5.0 | 100 | 2.6 | | |
| Tumor maligno del ovario (C56) | 0 | 0.0 | 75 | 3.8 | 75 | 2.0 | 0 | 0.0 | 84 | 4.2 | 84 | 2.2 | | |
| Tumor maligno de la próstata (C61) | 527 | 28.7 | 0 | 0.0 | 527 | 13.8 | 477 | 25.8 | 0 | 0.0 | 477 | 12.4 | | |
| Tumor maligno del riñón y de la pelvis renal (C64-C65) | 44 | 2.4 | 22 | 1.1 | 66 | 1.7 | 48 | 2.6 | 23 | 1.2 | 71 | 1.9 | | |
| Tumor maligno de la vejiga urinaria (C67) | 66 | 3.6 | 37 | 1.9 | 103 | 2.7 | 56 | 3.0 | 33 | 1.7 | 89 | 2.3 | | |
| Tumor maligno de las meninges, encéfalo y de otras partes del sistema nervioso central (C70-C72) | 42 | 2.3 | 35 | 1.8 | 77 | 2.0 | 48 | 2.6 | 29 | 1.5 | 77 | 2.0 | | |
| Enfermedad de Hodgkin (C81) | 12 | 0.7 | 8 | 0.4 | 20 | 0.5 | 12 | 0.6 | 6 | 0.3 | 18 | 0.5 | | |



Tabla 2. Tasas crudas de mortalidad por género en Puerto Rico: 2000 - 2001

[Las tasas son expresadas en términos de cada 100,000 habitantes. Las causas corresponden a la Lista de 113 Causas de muerte de los Centers for Disease Control and Prevention (CDC). Preparado utilizando la versión del Medical Mortality Data System (MMDS) de los CDC correspondiente a cada año. Incluye defunciones registradas hasta el fin del próximo año natural luego de la ocurrencia.]

| Causas de muertes (basadas en ICD-10, 2004) | 2000 | | | | | | 2001 | | | | | |
|--|-----------|-------|-------|----------|-------|-------|-----------|-------|-------|----------|-------|-------|
| | Masculino | | | Femenino | | | Masculino | | | Femenino | | |
| | N | Tasa | Total | N | Tasa | Total | N | Tasa | Total | N | Tasa | Total |
| Linfoma no Hodgkin (C82-C85) | 84 | 4.6 | 68 | 3.4 | 152 | 4.0 | 91 | 4.9 | 63 | 3.2 | 154 | 4.0 |
| Leucemia (C91-C95) | 96 | 5.2 | 85 | 4.3 | 181 | 4.7 | 89 | 4.8 | 83 | 4.2 | 172 | 4.5 |
| Mieloma múltiple y enfermedades inmunoproliferativas malignas (C88,C90) | 56 | 3.0 | 50 | 2.5 | 106 | 2.8 | 49 | 2.7 | 53 | 2.7 | 102 | 2.7 |
| Otros y no especificados tumores malignos del tejido linfático, de los órganos hematopoyéticos y de los tejidos afín (C96) | 0 | 0.0 | 3 | 0.2 | 3 | 0.1 | 1 | 0.1 | 0 | 0.0 | 1 | 0.0 |
| Todos los demás y tumores malignos no especificados (C17, C23-C24, C26-C31, C37-C41, C44-C49, C51-C52, C57-C60, C62-C63, C66, C68-C69, C73-C80, C97) | 362 | 19.7 | 346 | 17.5 | 708 | 18.6 | 369 | 20.0 | 264 | 13.3 | 633 | 16.5 |
| Neoplasma benigno (D00-D48) | 79 | 4.3 | 80 | 4.0 | 159 | 4.2 | 73 | 4.0 | 74 | 3.7 | 147 | 3.8 |
| Anemia (D50-D64) | 85 | 4.6 | 104 | 5.3 | 189 | 5.0 | 100 | 5.4 | 92 | 4.6 | 192 | 5.0 |
| Diabetes (E10-E14) | 1,106 | 60.2 | 1,257 | 63.5 | 2,363 | 61.9 | 1,159 | 62.8 | 1,325 | 66.5 | 2,484 | 64.7 |
| Deficiencias nutricionales (E40-E64) | 45 | 2.5 | 29 | 1.5 | 74 | 1.9 | 28 | 1.5 | 26 | 1.3 | 54 | 1.4 |
| Malnutrición (E40-E46) | 42 | 2.3 | 28 | 1.4 | 70 | 1.8 | 25 | 1.4 | 24 | 1.2 | 49 | 1.3 |
| Otras deficiencias nutricionales (E50-E64) | 3 | 0.2 | 1 | 0.1 | 4 | 0.1 | 3 | 0.2 | 2 | 0.1 | 5 | 0.1 |
| Meningitis (G00, G03) | 6 | 0.3 | 4 | 0.2 | 10 | 0.3 | 6 | 0.3 | 6 | 0.3 | 12 | 0.3 |
| Parkinson (G20-G21) | 57 | 3.1 | 38 | 1.9 | 95 | 2.5 | 74 | 4.0 | 34 | 1.7 | 108 | 2.8 |
| Alzheimer (G30) | 314 | 17.1 | 439 | 22.2 | 753 | 19.7 | 335 | 18.1 | 508 | 25.5 | 843 | 22.0 |
| Enfermedades cardiovasculares mayores (I00-I78) | 4,388 | 239.0 | 3,998 | 202.1 | 8,386 | 219.9 | 4,678 | 253.3 | 4,111 | 206.5 | 8,789 | 229.0 |
| Enfermedades del corazón (I00-I09, I11, I13, I20-I51) | 3,358 | 182.9 | 2,918 | 147.5 | 6,276 | 164.5 | 3,552 | 192.4 | 2,933 | 147.3 | 6,485 | 169.0 |
| Fiebre reumática aguda y enfermedades cardíacas reumáticas crónicas (I00-I09) | 9 | 0.5 | 6 | 0.3 | 15 | 0.4 | 7 | 0.4 | 9 | 0.5 | 16 | 0.4 |
| Enfermedad cardíaca hipertensiva (I11) | 217 | 11.8 | 238 | 12.0 | 455 | 11.9 | 239 | 12.9 | 228 | 11.5 | 467 | 12.2 |
| Enfermedad cardiorrenal hipertensiva (I13) | 17 | 0.9 | 11 | 0.6 | 28 | 0.7 | 19 | 1.0 | 8 | 0.4 | 27 | 0.7 |
| Enfermedades isquémicas del corazón (I20-I25) | 2,308 | 125.7 | 1,815 | 91.7 | 4,123 | 108.1 | 2,436 | 131.9 | 1,932 | 97.0 | 4,368 | 113.8 |
| Infarto agudo del miocardio (I21-I22) | 1,265 | 68.9 | 1,033 | 52.2 | 2,298 | 60.2 | 1,156 | 62.6 | 1,024 | 51.4 | 2,180 | 56.8 |
| Otras enfermedades isquémicas agudas del corazón (I24) | 4 | 0.2 | 4 | 0.2 | 8 | 0.2 | 4 | 0.2 | 6 | 0.3 | 10 | 0.3 |
| Enfermedad cardiovascular aterosclerótica, así descrita (I25.0) | 12 | 0.7 | 13 | 0.7 | 25 | 0.7 | 7 | 0.4 | 10 | 0.5 | 17 | 0.4 |
| Otras formas de enfermedad isquémica crónica del corazón (I20, I251-I259) | 1,027 | 55.9 | 765 | 38.7 | 1,792 | 47.0 | 1,269 | 68.7 | 892 | 44.8 | 2,161 | 56.3 |
| Otras enfermedades del corazón (I26-I51) | 807 | 44.0 | 848 | 42.9 | 1,655 | 43.4 | 851 | 46.1 | 756 | 38.0 | 1,607 | 41.9 |
| Endocarditis aguda y subaguda (I33) | 10 | 0.5 | 1 | 0.1 | 11 | 0.3 | 3 | 0.2 | 3 | 0.2 | 6 | 0.2 |
| Enfermedades del pericardio y miocarditos aguda (I30-I31, I40) | 6 | 0.3 | 6 | 0.3 | 12 | 0.3 | 8 | 0.4 | 7 | 0.4 | 15 | 0.4 |
| Insuficiencia cardíaca (I50) | 322 | 17.5 | 446 | 22.5 | 768 | 20.1 | 390 | 21.1 | 392 | 19.7 | 782 | 20.4 |



Tabla 2. Tasas crudas de mortalidad por género en Puerto Rico: 2000 - 2001

[Las tasas son expresadas en términos de cada 100,000 habitantes. Las causas corresponden a la Lista de 113 Causas de muerte de los Centers for Disease Control and Prevention (CDC). Preparado utilizando la versión del Medical Mortality Data System (MMDS) de los CDC correspondiente a cada año. Incluye defunciones registradas hasta el fin del próximo año natural luego de la ocurrencia.]

| Causas de muertes (basadas en ICD-10, 2004) | 2000 | | | | | | 2001 | | | | | |
|---|-----------|------|-------|----------|-------|-------|-----------|------|-------|----------|-------|-------|
| | Masculino | | | Femenino | | | Masculino | | | Femenino | | |
| | N | Tasa | Total | N | Tasa | Total | N | Tasa | Total | N | Tasa | Total |
| Todas las demás formas de enfermedades | | | | | | | | | | | | |
| del corazón (I26-I28, I34-I38, I42-I49, I51) | 469 | 25.5 | 395 | 20.0 | 864 | 22.7 | 450 | 24.4 | 354 | 17.8 | 804 | 20.9 |
| Hipertensión primaria y enfermedad renal hipertensiva (I10, I12, I15) | 134 | 7.3 | 145 | 7.3 | 279 | 7.3 | 169 | 9.2 | 207 | 10.4 | 376 | 9.8 |
| Enfermedades cerebrovasculares (I60-I69) | 782 | 42.6 | 849 | 42.9 | 1,631 | 42.8 | 840 | 45.5 | 878 | 44.1 | 1,718 | 44.8 |
| Aterosclerosis (I70) | 16 | 0.9 | 22 | 1.1 | 38 | 1.0 | 15 | 0.8 | 22 | 1.1 | 37 | 1.0 |
| Otras enfermedades del sistema circulatorio (I71-I78) | 98 | 5.3 | 64 | 3.2 | 162 | 4.2 | 102 | 5.5 | 71 | 3.6 | 173 | 4.5 |
| Aneurisma y disección aórticos (I71) | 52 | 2.8 | 24 | 1.2 | 76 | 2.0 | 51 | 2.8 | 27 | 1.4 | 78 | 2.0 |
| Otras enfermedades de de las arterias, de las arteriolas y de los vasos capilares (I72-I78) | | | | | | | | | | | | |
| Otros desordenes del sistema circulatorio (I80-I99) | 18 | 1.0 | 24 | 1.2 | 42 | 1.1 | 38 | 2.1 | 23 | 1.2 | 61 | 1.6 |
| Influenza y neumonía (J09-J18) | 522 | 28.4 | 486 | 24.6 | 1,008 | 26.4 | 522 | 28.3 | 576 | 28.9 | 1,098 | 28.6 |
| Influenza (J09-J11) | 0 | 0.0 | 0 | 0.0 | 0 | 0.0 | 1 | 0.1 | 2 | 0.1 | 3 | 0.1 |
| Neumonía (J12-J18) | 522 | 28.4 | 486 | 24.6 | 1,008 | 26.4 | 521 | 28.2 | 574 | 28.8 | 1,095 | 28.5 |
| Otras infecciones agudas del sistema respiratorio (J20-J22, U04) | 5 | 0.3 | 7 | 0.4 | 12 | 0.3 | 7 | 0.4 | 3 | 0.2 | 10 | 0.3 |
| Bronquitis y bronquiolitis aguda (J20-J21) | 5 | 0.3 | 6 | 0.3 | 11 | 0.3 | 6 | 0.3 | 3 | 0.2 | 9 | 0.2 |
| Infección aguda no especificada de las vías respiratorias inferiores (J22, U04) | 0 | 0.0 | 1 | 0.1 | 1 | 0.0 | 1 | 0.1 | 0 | 0.0 | 1 | 0.0 |
| Enfermedades crónicas del sistema respiratorio (J40-J47) | 582 | 31.7 | 594 | 30.0 | 1,176 | 30.8 | 642 | 34.8 | 590 | 29.6 | 1,232 | 32.1 |
| Bronquitis, crónica y no especificada (J40-J42) | 11 | 0.6 | 18 | 0.9 | 29 | 0.8 | 14 | 0.8 | 18 | 0.9 | 32 | 0.8 |
| Enfisema (J43) | 71 | 3.9 | 65 | 3.3 | 136 | 3.6 | 84 | 4.5 | 72 | 3.6 | 156 | 4.1 |
| Asma (J45-J46) | 73 | 4.0 | 97 | 4.9 | 170 | 4.5 | 69 | 3.7 | 76 | 3.8 | 145 | 3.8 |
| Otras enfermedades crónicas de las vías respiratorias inferiores (J44, J47) | | | | | | | | | | | | |
| Neumoconiosis y efectos químicos (J60-J66, J68) | 3 | 0.2 | 0 | 0.0 | 3 | 0.1 | 0 | 0.0 | 1 | 0.1 | 1 | 0.0 |
| Neumonitis debido a sólidos y líquidos (J69) | 153 | 8.3 | 114 | 5.8 | 267 | 7.0 | 137 | 7.4 | 186 | 9.3 | 323 | 8.4 |
| Otras enfermedades del sistema respiratorio (J00-J06, J30-J39, J67, J70-J98) | 201 | 10.9 | 185 | 9.4 | 386 | 10.1 | 178 | 9.6 | 182 | 9.1 | 360 | 9.4 |
| Úlcera gástrica (K25-K28) | 31 | 1.7 | 19 | 1.0 | 50 | 1.3 | 18 | 1.0 | 14 | 0.7 | 32 | 0.8 |
| Enfermedades del apéndice (K35-K38) | 3 | 0.2 | 3 | 0.2 | 6 | 0.2 | 2 | 0.1 | 2 | 0.1 | 4 | 0.1 |
| Hernia (K40-K46) | 9 | 0.5 | 9 | 0.5 | 18 | 0.5 | 8 | 0.4 | 12 | 0.6 | 20 | 0.5 |
| Enfermedad crónica del hígado y cirrosis (K70, K73-K74) | 297 | 16.2 | 58 | 2.9 | 355 | 9.3 | 220 | 11.9 | 63 | 3.2 | 283 | 7.4 |
| Enfermedad alcohólica del hígado (K70) | 168 | 9.1 | 12 | 0.6 | 180 | 4.7 | 130 | 7.0 | 8 | 0.4 | 138 | 3.6 |
| Otras enfermedades crónicas del hígado y cirrosis (K73-K74) | 129 | 7.0 | 46 | 2.3 | 175 | 4.6 | 90 | 4.9 | 55 | 2.8 | 145 | 3.8 |
| Colelitiasis y otras enf de la vesícula (K80-K82) | 22 | 1.2 | 25 | 1.3 | 47 | 1.2 | 18 | 1.0 | 16 | 0.8 | 34 | 0.9 |
| Nefritis, síndrome nefrótico y nefrosis (N00-N07, N17-N19, N25-N27) | 425 | 23.1 | 346 | 17.5 | 771 | 20.2 | 451 | 24.4 | 356 | 17.9 | 807 | 21.0 |
| Síndromes nefróticos y nefróticos agudos y rápidamente progresivos (N00-N01, N04) | 3 | 0.2 | 4 | 0.2 | 7 | 0.2 | 2 | 0.1 | 2 | 0.1 | 4 | 0.1 |



Tabla 2. Tasas crudas de mortalidad por género en Puerto Rico: 2000 - 2001

[Las tasas son expresadas en términos de cada 100,000 habitantes. Las causas corresponden a la Lista de 113 Causas de muerte de los Centers for Disease Control and Prevention (CDC). Preparado utilizando la versión del Medical Mortality Data System (MMDS) de los CDC correspondiente a cada año. Incluye defunciones registradas hasta el fin del próximo año natural luego de la ocurrencia.]

| Causas de muertes (basadas en ICD-10, 2004) | 2000 | | | | | | 2001 | | | | | |
|--|-----------|------|-------|----------|-------|-------|-----------|------|-------|----------|-------|-------|
| | Masculino | | | Femenino | | | Masculino | | | Femenino | | |
| | N | Tasa | Total | N | Tasa | Total | N | Tasa | Total | N | Tasa | Total |
| Glomerulonefritis crónica, nefritis y nefritis no especificada | | | | | | | | | | | | |
| como aguda o crónica y esclerosis renal . . . (N02-N03, N05-N07, N26) | 6 | 0.3 | 1 | 0.1 | 7 | 0.2 | 8 | 0.4 | 4 | 0.2 | 12 | 0.3 |
| Fallo renal (N17-N19) | 416 | 22.7 | 341 | 17.2 | 757 | 19.8 | 441 | 23.9 | 349 | 17.5 | 790 | 20.6 |
| Otros desórdenes del riñón (N25, N27) | 0 | 0.0 | 0 | 0.0 | 0 | 0.0 | 0 | 0.0 | 1 | 0.1 | 1 | 0.0 |
| Infección del riñón (N10-N12, N13.6, N15.1) | 4 | 0.2 | 1 | 0.1 | 5 | 0.1 | 3 | 0.2 | 3 | 0.2 | 6 | 0.2 |
| Hiperplasia de la próstata (N40) | 9 | 0.5 | 0 | 0.0 | 9 | 0.2 | 4 | 0.2 | 0 | 0.0 | 4 | 0.1 |
| Enfermedades inflamatorias de los órganos pélvicos femeninos . . . (N70-N76) | 0 | 0.0 | 2 | 0.1 | 2 | 0.1 | 0 | 0.0 | 3 | 0.2 | 3 | 0.1 |
| Embarazo, parto y puerperio (O00-O99) | 0 | 0.0 | 18 | 0.9 | 18 | 0.5 | 0 | 0.0 | 7 | 0.4 | 7 | 0.2 |
| Embarazo terminado en aborto (O00-O07) | 0 | 0.0 | 1 | 0.1 | 1 | 0.0 | 0 | 0.0 | 0 | 0.0 | 0 | 0.0 |
| Otras complicaciones del embarazo, parto y puerperio . . . (O10-O99) | 0 | 0.0 | 17 | 0.9 | 17 | 0.4 | 0 | 0.0 | 7 | 0.4 | 7 | 0.2 |
| Ciertas condiciones originadas en el periodo perinatal (P00-P96) | 206 | 11.2 | 153 | 7.7 | 359 | 9.4 | 189 | 10.2 | 136 | 6.8 | 325 | 8.5 |
| Malformaciones, deformaciones congénitas y anomalías cromosómicas (Q00-Q99) | 97 | 5.3 | 82 | 4.1 | 179 | 4.7 | 75 | 4.1 | 63 | 3.2 | 138 | 3.6 |
| Síntomas, signos y hallazgos anormales clínicos y de laboratorio . . . (R00-R99) | 165 | 9.0 | 140 | 7.1 | 305 | 8.0 | 117 | 6.3 | 109 | 5.5 | 226 | 5.9 |
| Todas las demás enfermedades (residual) | 1,710 | 93.1 | 1,228 | 62.1 | 2,938 | 77.0 | 1,705 | 92.3 | 1,218 | 61.2 | 2,923 | 76.2 |
| Accidentes (lesiones no intencionales) (V01-X59, Y85-Y86) | 1,149 | 62.6 | 325 | 16.4 | 1,474 | 38.6 | 1,086 | 58.8 | 251 | 12.6 | 1,337 | 34.8 |
| Accidentes de transporte (V01-X59, Y85) | 472 | 25.7 | 148 | 7.5 | 620 | 16.3 | 454 | 24.6 | 112 | 5.6 | 566 | 14.7 |
| Colisión de vehículos de motor . . . (V02-V04, V09.0, V09.2, V12-V14, V19.0-V19.2, V19.4-V19.6, V20-V79, V80.3-V80.5, V81.0-V81.1, V82-V82.1, V83-V86, V87.0-V87.8, V88.0-V88.8, V89.0, V89.2) | 444 | 24.2 | 139 | 7.0 | 583 | 15.3 | 404 | 21.9 | 106 | 5.3 | 510 | 13.3 |
| Otros accidentes de transporte terrestre . . . (V01, V05-V06, V09.1, V09.3-V09.9, V10-V11, V15-V18, V19.3, V19.8-V19.9, V80.0-V80.2, V80.6-V80.9, V81.2-V81.9, V82.2-V82.9, V87.9, V88.9, V89.1, V89.3, V89.9) | 26 | 1.4 | 9 | 0.5 | 35 | 0.9 | 46 | 2.5 | 6 | 0.3 | 52 | 1.4 |
| Transporte por agua, aéreo, espacial y otros . . (V90-V99, Y85) | 2 | 0.1 | 0 | 0.0 | 2 | 0.1 | 4 | 0.2 | 0 | 0.0 | 4 | 0.1 |
| Accidentes no de transporte (W00-X59, Y86) | 677 | 36.9 | 177 | 8.9 | 854 | 22.4 | 632 | 34.2 | 139 | 7.0 | 771 | 20.1 |
| Caídas (W00-W19) | 109 | 5.9 | 38 | 1.9 | 147 | 3.9 | 127 | 6.9 | 37 | 1.9 | 164 | 4.3 |
| Descarga accidental de arma de fuego (W32-W34) | 7 | 0.4 | 2 | 0.1 | 9 | 0.2 | 16 | 0.9 | 3 | 0.2 | 19 | 0.5 |
| Ahogamiento y sumersión accidental (W65-W74) | 53 | 2.9 | 10 | 0.5 | 63 | 1.7 | 45 | 2.4 | 8 | 0.4 | 53 | 1.4 |
| Exposición accidental a humo, fuego y llamas (X00-X09) | 10 | 0.5 | 10 | 0.5 | 20 | 0.5 | 19 | 1.0 | 3 | 0.2 | 22 | 0.6 |
| Envenenamiento y exposición accidental a sustancias nocivas (X40-X49) | 349 | 19.0 | 34 | 1.7 | 383 | 10.0 | 310 | 16.8 | 30 | 1.5 | 340 | 8.9 |
| Otros y no especificados accidentes no de transporte y sus secuelas (W20-W31, W35-W64, W75-W99, X10-X39, X50-X59, Y86) | 149 | 8.1 | 83 | 4.2 | 232 | 6.1 | 115 | 6.2 | 58 | 2.9 | 173 | 4.5 |
| Lesión intencional (suicidio) (U03, X60-X84, Y87.0) | 287 | 15.6 | 29 | 1.5 | 316 | 8.3 | 259 | 14.0 | 39 | 2.0 | 298 | 7.8 |



Tabla 2. Tasas crudas de mortalidad por género en Puerto Rico: 2000 - 2001

[Las tasas son expresadas en términos de cada 100,000 habitantes. Las causas corresponden a la Lista de 113 Causas de muerte de los Centers for Disease Control and Prevention (CDC). Preparado utilizando la versión del Medical Mortality Data System (MMDS) de los CDC correspondiente a cada año. Incluye defunciones registradas hasta el fin del próximo año natural luego de la ocurrencia.]

| Causas de muertes (basadas en ICD-10, 2004) | 2000 | | | | | | 2001 | | | | | |
|--|-----------|------|-------|----------|------|-------|-----------|------|-------|----------|------|-------|
| | Masculino | | | Femenino | | | Masculino | | | Femenino | | |
| | N | Tasa | Total | N | Tasa | Total | N | Tasa | Total | N | Tasa | Total |
| Lesión autoinfligida intencionalmente (suicidio) | | | | | | | | | | | | |
| por disparo de armas de fuego (X72-X74) | 49 | 2.7 | 52 | 3 | 0.2 | 1.4 | 44 | 2.4 | 2 | 0.1 | 46 | 1.2 |
| Lesión autoinfligida intencionalmente (suicidio) por otros y medios | | | | | | | | | | | | |
| no especificados y sus secuelas (U03, X60-X71, X75-X84, Y87.0) | 238 | 13.0 | 264 | 26 | 1.3 | 6.9 | 215 | 11.6 | 37 | 1.9 | 252 | 6.6 |
| Agresión (homicidio) (U01-U02, X85-Y09, Y87.1) | 632 | 34.4 | 703 | 71 | 3.6 | 18.4 | 718 | 38.9 | 60 | 3.0 | 778 | 20.3 |
| Agresión (Homicidio) por disparo de arma de fuego (X93-X95) | 521 | 28.4 | 559 | 38 | 1.9 | 14.7 | 644 | 34.9 | 31 | 1.6 | 675 | 17.6 |
| Agresión (Homicidio) por otros y medios | | | | | | | | | | | | |
| no especificados y sus secuelas (X85-X92, X96-Y09, Y87.1) | 111 | 6.0 | 144 | 33 | 1.7 | 3.8 | 74 | 4.0 | 29 | 1.5 | 103 | 2.7 |
| Eventos de intento no determinado (Y10-Y34, Y87.2, Y89.9) | 39 | 2.1 | 44 | 5 | 0.3 | 1.2 | 21 | 1.1 | 4 | 0.2 | 25 | 0.7 |
| Descarga de arma de fuego, evento no determinado (Y22-Y24) | 4 | 0.2 | 4 | 0 | 0.0 | 0.1 | 3 | 0.2 | 1 | 0.1 | 4 | 0.1 |
| Otros y no especificados eventos de intento | | | | | | | | | | | | |
| no determinado y sus secuelas (Y10-Y21, Y25-Y34, Y87.2, Y89.9) | 35 | 1.9 | 40 | 5 | 0.3 | 1.0 | 18 | 1.0 | 3 | 0.2 | 21 | 0.5 |
| Operaciones de guerra y sus secuelas (Y36, Y89.1) | 1 | 0.1 | 1 | 0 | 0.0 | 0.0 | 0 | 0.0 | 0 | 0.0 | 0 | 0.0 |
| Complicaciones de cuidado médico y quirúrgico (Y40-Y84, Y88) | 11 | 0.6 | 28 | 17 | 0.9 | 0.7 | 7 | 0.4 | 6 | 0.3 | 13 | 0.3 |
| No determinada | 3 | 0.2 | 4 | 1 | 0.1 | 0.1 | 0 | 0.0 | 0 | 0.0 | 0 | 0.0 |



Tabla 2. Tasas crudas de mortalidad por género en Puerto Rico: 2002 - 2003

[Las tasas son expresadas en términos de cada 100,000 habitantes. Las causas corresponden a la Lista de 113 Causas de muerte de los Centers for Disease Control and Prevention (CDC). Preparado utilizando la versión del Medical Mortality Data System (MMDS) de los CDC correspondiente a cada año. Incluye defunciones registradas hasta el fin del próximo año natural luego de la ocurrencia.]

| Causas de muertes (basadas en ICD-10, 2004) | 2002 | | | | | | 2003 | | | | | |
|---|-----------|-------|--------|----------|--------|-------|-----------|-------|--------|----------|--------|-------|
| | Masculino | | | Femenino | | | Masculino | | | Femenino | | |
| | N | Tasa | Total | N | Tasa | Total | N | Tasa | Total | N | Tasa | Total |
| Todas las causas | 16,078 | 866.4 | 12,338 | 616.1 | 28,416 | 736.5 | 16,126 | 865.3 | 12,717 | 631.8 | 28,843 | 744.0 |
| Salmonela (A01-A02) | 0 | 0.0 | 0 | 0.0 | 0 | 0.0 | 0 | 0.0 | 0 | 0.0 | 0 | 0.0 |
| Shigellosi y amebiasis (A03, A06) | 0 | 0.0 | 0 | 0.0 | 0 | 0.0 | 0 | 0.0 | 0 | 0.0 | 0 | 0.0 |
| Infecciones intestinales (A04, A07-A09) | 1 | 0.1 | 1 | 0.0 | 2 | 0.1 | 0 | 0.0 | 2 | 0.1 | 2 | 0.1 |
| Tuberculosis (A16-A19) | 17 | 0.9 | 5 | 0.2 | 22 | 0.6 | 11 | 0.6 | 5 | 0.2 | 16 | 0.4 |
| Tuberculosis respiratoria (A16) | 16 | 0.9 | 5 | 0.2 | 21 | 0.5 | 10 | 0.5 | 4 | 0.2 | 14 | 0.4 |
| Otras tuberculosis (A17-A19) | 1 | 0.1 | 0 | 0.0 | 1 | 0.0 | 1 | 0.1 | 1 | 0.0 | 2 | 0.1 |
| Tos ferina (A37) | 0 | 0.0 | 0 | 0.0 | 0 | 0.0 | 0 | 0.0 | 0 | 0.0 | 0 | 0.0 |
| Infección meningococo (A39) | 0 | 0.0 | 0 | 0.0 | 0 | 0.0 | 1 | 0.1 | 0 | 0.0 | 1 | 0.0 |
| Septicemia (A40-A41) | 375 | 20.2 | 392 | 19.6 | 767 | 19.9 | 420 | 22.5 | 415 | 20.6 | 835 | 21.5 |
| Sifilis (A50-A53) | 0 | 0.0 | 0 | 0.0 | 0 | 0.0 | 1 | 0.1 | 1 | 0.0 | 2 | 0.1 |
| Hepatitis viral (B15-B19) | 38 | 2.0 | 13 | 0.6 | 51 | 1.3 | 39 | 2.1 | 14 | 0.7 | 53 | 1.4 |
| Virus de inmunodeficiencia humana (VIH) (B20-B24) | 438 | 23.6 | 153 | 7.6 | 591 | 15.3 | 385 | 20.7 | 112 | 5.6 | 497 | 12.8 |
| Malaria (B50-B54) | 0 | 0.0 | 0 | 0.0 | 0 | 0.0 | 0 | 0.0 | 0 | 0.0 | 0 | 0.0 |
| Otras infecciones y enfermedades parasitarias (A00, A05, A20-A36, A42-A44, A48-A49, A54-A79, A81-A82, A85.0-A85.1, A85.8) | 92 | 5.0 | 55 | 2.7 | 147 | 3.8 | 73 | 3.9 | 34 | 1.7 | 107 | 2.8 |
| Tumores malignos (C00-C97) | 2,710 | 146.0 | 1,981 | 98.9 | 4,691 | 121.6 | 2,650 | 142.2 | 2,131 | 105.9 | 4,781 | 123.3 |
| Tumor maligno de labios, cavidad oral y faringe (C00-C14) | 111 | 6.0 | 34 | 1.7 | 145 | 3.8 | 110 | 5.9 | 30 | 1.5 | 140 | 3.6 |
| Tumor maligno del esofago (C15) | 134 | 7.2 | 23 | 1.1 | 157 | 4.1 | 121 | 6.5 | 43 | 2.1 | 164 | 4.2 |
| Tumor maligno del estomago (C16) | 166 | 8.9 | 120 | 6.0 | 286 | 7.4 | 147 | 7.9 | 96 | 4.8 | 243 | 6.3 |
| Tumor maligno del colon, recto y ano (C18-C21) | 298 | 16.1 | 236 | 11.8 | 534 | 13.8 | 327 | 17.5 | 285 | 14.2 | 612 | 15.8 |
| Tumor maligno del hígado y ductos biliares intrahepáticos (C22) | 150 | 8.1 | 90 | 4.5 | 240 | 6.2 | 167 | 9.0 | 109 | 5.4 | 276 | 7.1 |
| Tumor maligno del páncreas (C25) | 105 | 5.7 | 87 | 4.3 | 192 | 5.0 | 107 | 5.7 | 81 | 4.0 | 188 | 4.8 |
| Tumor maligno de la laringe (C32) | 64 | 3.4 | 3 | 0.1 | 67 | 1.7 | 60 | 3.2 | 8 | 0.4 | 68 | 1.8 |
| Tumor maligno de la tráquea, bronquios y pulmón (C33-34) | 355 | 19.1 | 172 | 8.6 | 527 | 13.7 | 385 | 20.7 | 205 | 10.2 | 590 | 15.2 |
| Melanoma maligno de la piel (C43) | 12 | 0.6 | 10 | 0.5 | 22 | 0.6 | 11 | 0.6 | 12 | 0.6 | 23 | 0.6 |
| Tumor maligno de la mama (C50) | 2 | 0.1 | 389 | 19.4 | 391 | 10.1 | 9 | 0.5 | 386 | 19.2 | 395 | 10.2 |
| Tumor maligno del cuello del útero (C53) | 0 | 0.0 | 54 | 2.7 | 54 | 1.4 | 0 | 0.0 | 56 | 2.8 | 56 | 1.4 |
| Tumor maligno del cuerpo del útero y del útero, partes no especificadas (C54-C55) | 0 | 0.0 | 82 | 4.1 | 82 | 2.1 | 0 | 0.0 | 96 | 4.8 | 96 | 2.5 |
| Tumor maligno del ovario (C56) | 0 | 0.0 | 86 | 4.3 | 86 | 2.2 | 0 | 0.0 | 100 | 5.0 | 100 | 2.6 |
| Tumor maligno de la próstata (C61) | 578 | 31.1 | 0 | 0.0 | 578 | 15.0 | 481 | 25.8 | 0 | 0.0 | 481 | 12.4 |
| Tumor maligno del riñón y de la pelvis renal (C64-C65) | 41 | 2.2 | 20 | 1.0 | 61 | 1.6 | 34 | 1.8 | 23 | 1.1 | 57 | 1.5 |
| Tumor maligno de la vejiga urinaria (C67) | 49 | 2.6 | 45 | 2.2 | 94 | 2.4 | 60 | 3.2 | 51 | 2.5 | 111 | 2.9 |
| Tumor maligno de las meninges, encéfalo y de otras partes del sistema nervioso central (C70-C72) | 37 | 2.0 | 31 | 1.5 | 68 | 1.8 | 37 | 2.0 | 21 | 1.0 | 58 | 1.5 |
| Enfermedad de Hodgkin (C81) | 8 | 0.4 | 3 | 0.1 | 11 | 0.3 | 12 | 0.6 | 17 | 0.8 | 29 | 0.7 |



Tabla 2. Tasas crudas de mortalidad por género en Puerto Rico: 2002 - 2003

[Las tasas son expresadas en términos de cada 100,000 habitantes. Las causas corresponden a la Lista de 113 Causas de muerte de los Centers for Disease Control and Prevention (CDC). Preparado utilizando la versión del Medical Mortality Data System (MMDS) de los CDC correspondiente a cada año. Incluye defunciones registradas hasta el fin del próximo año natural luego de la ocurrencia.]

| Causas de muertes (basadas en ICD-10, 2004) | 2002 | | | | | | 2003 | | | | | |
|--|-----------|-------|-------|----------|-------|-------|-----------|-------|-------|----------|-------|-------|
| | Masculino | | | Femenino | | | Masculino | | | Femenino | | |
| | N | Tasa | Total | N | Tasa | Total | N | Tasa | Total | N | Tasa | Total |
| Linfoma no Hodgkin (C82-C85) | 85 | 4.6 | 72 | 3.6 | 157 | 4.1 | 73 | 3.9 | 64 | 3.2 | 137 | 3.5 |
| Leucemia (C91-C95) | 91 | 4.9 | 69 | 3.4 | 160 | 4.1 | 106 | 5.7 | 87 | 4.3 | 193 | 5.0 |
| Mieloma múltiple y enfermedades inmunoproliferativas malignas (C88,C90) | 64 | 3.4 | 46 | 2.3 | 110 | 2.9 | 61 | 3.3 | 60 | 3.0 | 121 | 3.1 |
| Otros y no especificados tumores malignos del tejido linfático, de los órganos hematopoyéticos y de los tejidos afín (C96) | 0 | 0.0 | 1 | 0.0 | 1 | 0.0 | 0 | 0.0 | 0 | 0.0 | 0 | 0.0 |
| Todos los demás y tumores malignos no especificados (C17, C23-C24, C26-C31, C37-C41m C44-C49, C51-C52, C57-C60, C62-C63, C66, C68-C69, C73-C80, C97) | 360 | 19.4 | 308 | 15.4 | 668 | 17.3 | 342 | 18.4 | 301 | 15.0 | 643 | 16.6 |
| Neoplasma benigno (D00-D48) | 88 | 4.7 | 81 | 4.0 | 169 | 4.4 | 74 | 4.0 | 72 | 3.6 | 146 | 3.8 |
| Anemia (D50-D64) | 82 | 4.4 | 92 | 4.6 | 174 | 4.5 | 91 | 4.9 | 88 | 4.4 | 179 | 4.6 |
| Diabetes (E10-E14) | 1,196 | 64.5 | 1,281 | 64.0 | 2,477 | 64.2 | 1,218 | 65.4 | 1,321 | 65.6 | 2,539 | 65.5 |
| Deficiencias nutricionales (E40-E64) | 31 | 1.7 | 31 | 1.5 | 62 | 1.6 | 19 | 1.0 | 29 | 1.4 | 48 | 1.2 |
| Malnutrición (E40-E46) | 31 | 1.7 | 31 | 1.5 | 62 | 1.6 | 18 | 1.0 | 28 | 1.4 | 46 | 1.2 |
| Otras deficiencias nutricionales (E50-E64) | 0 | 0.0 | 0 | 0.0 | 0 | 0.0 | 1 | 0.1 | 1 | 0.0 | 2 | 0.1 |
| Meningitis (G00, G03) | 6 | 0.3 | 4 | 0.2 | 10 | 0.3 | 6 | 0.3 | 4 | 0.2 | 10 | 0.3 |
| Parkinson (G20-G21) | 69 | 3.7 | 45 | 2.2 | 114 | 3.0 | 67 | 3.6 | 42 | 2.1 | 109 | 2.8 |
| Alzheimer (G30) | 361 | 19.5 | 585 | 29.2 | 946 | 24.5 | 390 | 20.9 | 628 | 31.2 | 1,018 | 26.3 |
| Enfermedades cardiovasculares mayores (I00-I78) | 4,316 | 232.6 | 3,893 | 194.4 | 8,209 | 212.8 | 4,343 | 233.0 | 4,037 | 200.6 | 8,380 | 216.2 |
| Enfermedades del corazón (I00-I09, I11, I13, I20-I51) | 3,218 | 173.4 | 2,843 | 142.0 | 6,061 | 157.1 | 3,283 | 176.2 | 2,940 | 146.1 | 6,223 | 160.5 |
| Fiebre reumática aguda y enfermedades cardíacas reumáticas crónicas (I00-I09) | 3 | 0.2 | 10 | 0.5 | 13 | 0.3 | 10 | 0.5 | 14 | 0.7 | 24 | 0.6 |
| Enfermedad cardíaca hipertensiva (I11) | 258 | 13.9 | 245 | 12.2 | 503 | 13.0 | 235 | 12.6 | 225 | 11.2 | 460 | 11.9 |
| Enfermedad cardiorenal hipertensiva (I13) | 21 | 1.1 | 10 | 0.5 | 31 | 0.8 | 14 | 0.8 | 10 | 0.5 | 24 | 0.6 |
| Enfermedades isquémicas del corazón (I20-I25) | 2,287 | 123.2 | 1,867 | 93.2 | 4,154 | 107.7 | 2,324 | 124.7 | 1,969 | 97.8 | 4,293 | 110.7 |
| Infarto agudo del miocardio (I21-I22) | 1,101 | 59.3 | 995 | 49.7 | 2,096 | 54.3 | 1,124 | 60.3 | 1,033 | 51.3 | 2,157 | 55.6 |
| Otras enfermedades isquémicas agudas del corazón (I24) | 4 | 0.2 | 0 | 0.0 | 4 | 0.1 | 6 | 0.3 | 4 | 0.2 | 10 | 0.3 |
| Enfermedad cardiovascular aterosclerótica, así descrita (I25.0) | 5 | 0.3 | 5 | 0.2 | 10 | 0.3 | 2 | 0.1 | 9 | 0.4 | 11 | 0.3 |
| Otras formas de enfermedad isquémica crónica del corazón (I20, I251-I259) | 1,177 | 63.4 | 867 | 43.3 | 2,044 | 53.0 | 1,192 | 64.0 | 923 | 45.9 | 2,115 | 54.6 |
| Otras enfermedades del corazón (I26-I51) | 649 | 35.0 | 711 | 35.5 | 1,360 | 35.2 | 700 | 37.6 | 722 | 35.9 | 1,422 | 36.7 |
| Endocarditis aguda y subaguda (I33) | 8 | 0.4 | 1 | 0.0 | 9 | 0.2 | 6 | 0.3 | 4 | 0.2 | 10 | 0.3 |
| Enfermedades del pericardio y miocarditos aguda (I30-I31, I40) | 7 | 0.4 | 3 | 0.1 | 10 | 0.3 | 5 | 0.3 | 3 | 0.1 | 8 | 0.2 |
| Insuficiencia cardíaca (I50) | 305 | 16.4 | 332 | 16.6 | 637 | 16.5 | 321 | 17.2 | 336 | 16.7 | 657 | 16.9 |



Tabla 2. Tasas crudas de mortalidad por género en Puerto Rico: 2002 - 2003

[Las tasas son expresadas en términos de cada 100,000 habitantes. Las causas corresponden a la Lista de 113 Causas de muerte de los Centers for Disease Control and Prevention (CDC). Preparado utilizando la versión del Medical Mortality Data System (MMDS) de los CDC correspondiente a cada año. Incluye defunciones registradas hasta el fin del próximo año natural luego de la ocurrencia.]

| Causas de muertes (basadas en ICD-10, 2004) | 2002 | | | | | | 2003 | | | | | |
|---|-----------|------|-------|----------|-------|-------|-----------|------|-------|----------|-------|-------|
| | Masculino | | | Femenino | | | Masculino | | | Femenino | | |
| | N | Tasa | Total | N | Tasa | Total | N | Tasa | Total | N | Tasa | Total |
| Todas las demás formas de enfermedades | | | | | | | | | | | | |
| del corazón (I26-I28, I34-I38, I42-I49, I51) | 329 | 17.7 | 375 | 18.7 | 704 | 18.2 | 368 | 19.7 | 379 | 18.8 | 747 | 19.3 |
| Hipertensión primaria y enfermedad renal hipertensiva (I10, I12, I15) | 179 | 9.6 | 186 | 9.3 | 365 | 9.5 | 174 | 9.3 | 204 | 10.1 | 378 | 9.8 |
| Enfermedades cerebrovasculares (I60-I69) | 799 | 43.1 | 800 | 39.9 | 1,599 | 41.4 | 773 | 41.5 | 801 | 39.8 | 1,574 | 40.6 |
| Aterosclerosis (I70) | 15 | 0.8 | 15 | 0.7 | 30 | 0.8 | 16 | 0.9 | 22 | 1.1 | 38 | 1.0 |
| Otras enfermedades del sistema circulatorio (I71-I78) | 105 | 5.7 | 49 | 2.4 | 154 | 4.0 | 97 | 5.2 | 70 | 3.5 | 167 | 4.3 |
| Aneurisma y disección aórticos (I71) | 46 | 2.5 | 19 | 0.9 | 65 | 1.7 | 54 | 2.9 | 18 | 0.9 | 72 | 1.9 |
| Otras enfermedades de de las arterias, de las arteriolas y de los vasos capilares (I72-I78) | 59 | 3.2 | 30 | 1.5 | 89 | 2.3 | 43 | 2.3 | 52 | 2.6 | 95 | 2.5 |
| Otros desordenes del sistema circulatorio (I80-I99) | 22 | 1.2 | 20 | 1.0 | 42 | 1.1 | 20 | 1.1 | 26 | 1.3 | 46 | 1.2 |
| Influenza y neumonía (J09-J18) | 533 | 28.7 | 493 | 24.6 | 1,026 | 26.6 | 556 | 29.8 | 521 | 25.9 | 1,077 | 27.8 |
| Influenza (J09-J11) | 0 | 0.0 | 2 | 0.1 | 2 | 0.1 | 0 | 0.0 | 0 | 0.0 | 0 | 0.0 |
| Neumonía (J12-J18) | 533 | 28.7 | 491 | 24.5 | 1,024 | 26.5 | 556 | 29.8 | 521 | 25.9 | 1,077 | 27.8 |
| Otras infecciones agudas del sistema respiratorio (J20-J22, U04) | 3 | 0.2 | 6 | 0.3 | 9 | 0.2 | 5 | 0.3 | 3 | 0.1 | 8 | 0.2 |
| Bronquitis y bronquiolitis aguda (J20-J21) | 3 | 0.2 | 6 | 0.3 | 9 | 0.2 | 5 | 0.3 | 3 | 0.1 | 8 | 0.2 |
| Infección aguda no especificada de las vías respiratorias inferiores (J22, U04) | 0 | 0.0 | 0 | 0.0 | 0 | 0.0 | 0 | 0.0 | 0 | 0.0 | 0 | 0.0 |
| Enfermedades crónicas del sistema respiratorio (J40-J47) | 556 | 30.0 | 527 | 26.3 | 1,083 | 28.1 | 608 | 32.6 | 557 | 27.7 | 1,165 | 30.1 |
| Bronquitis, crónica y no especificada (J40-J42) | 9 | 0.5 | 15 | 0.7 | 24 | 0.6 | 15 | 0.8 | 19 | 0.9 | 34 | 0.9 |
| Enfisema (J43) | 84 | 4.5 | 73 | 3.6 | 157 | 4.1 | 86 | 4.6 | 57 | 2.8 | 143 | 3.7 |
| Asma (J45-J46) | 22 | 1.2 | 38 | 1.9 | 60 | 1.6 | 60 | 3.2 | 75 | 3.7 | 135 | 3.5 |
| Otras enfermedades crónicas de las vías respiratorias inferiores (J44, J47) | 441 | 23.8 | 401 | 20.0 | 842 | 21.8 | 447 | 24.0 | 406 | 20.2 | 853 | 22.0 |
| Neumoconiosis y efectos químicos (J60-J66, J68) | 0 | 0.0 | 0 | 0.0 | 0 | 0.0 | 2 | 0.1 | 0 | 0.0 | 2 | 0.1 |
| Neumonitis debido a sólidos y líquidos (J69) | 144 | 7.8 | 123 | 6.1 | 267 | 6.9 | 149 | 8.0 | 136 | 6.8 | 285 | 7.4 |
| Otras enfermedades del sistema respiratorio (J00-J06, J30-J39, J67, J70-J98) | 160 | 8.6 | 167 | 8.3 | 327 | 8.5 | 150 | 8.0 | 173 | 8.6 | 323 | 8.3 |
| Úlcera gástrica (K25-K28) | 25 | 1.3 | 9 | 0.4 | 34 | 0.9 | 17 | 0.9 | 7 | 0.3 | 24 | 0.6 |
| Enfermedades del apéndice (K35-K38) | 4 | 0.2 | 1 | 0.0 | 5 | 0.1 | 3 | 0.2 | 0 | 0.0 | 3 | 0.1 |
| Hernia (K40-K46) | 14 | 0.8 | 9 | 0.4 | 23 | 0.6 | 4 | 0.2 | 11 | 0.5 | 15 | 0.4 |
| Enfermedad crónica del hígado y cirrosis (K70, K73-K74) | 217 | 11.7 | 51 | 2.5 | 268 | 6.9 | 187 | 10.0 | 54 | 2.7 | 241 | 6.2 |
| Enfermedad alcohólica del hígado (K70) | 110 | 5.9 | 5 | 0.2 | 115 | 3.0 | 94 | 5.0 | 11 | 0.5 | 105 | 2.7 |
| Otras enfermedades crónicas del hígado y cirrosis (K73-K74) | 107 | 5.8 | 46 | 2.3 | 153 | 4.0 | 93 | 5.0 | 43 | 2.1 | 136 | 3.5 |
| Colelitiasis y otras enf de la vesícula (K80-K82) | 21 | 1.1 | 17 | 0.8 | 38 | 1.0 | 15 | 0.8 | 16 | 0.8 | 31 | 0.8 |
| Nefritis, síndrome nefrótico y nefrosis (N00-N07, N17-N19, N25-N27) | 458 | 24.7 | 379 | 18.9 | 837 | 21.7 | 552 | 29.6 | 407 | 20.2 | 959 | 24.7 |
| Síndromes nefríticos y nefróticos agudos y rápidamente progresivos (N00-N01, N04) | 4 | 0.2 | 5 | 0.2 | 9 | 0.2 | 2 | 0.1 | 3 | 0.1 | 5 | 0.1 |



Tabla 2. Tasas crudas de mortalidad por género en Puerto Rico: 2002 - 2003

[Las tasas son expresadas en términos de cada 100,000 habitantes. Las causas corresponden a la Lista de 113 Causas de muerte de los Centers for Disease Control and Prevention (CDC). Preparado utilizando la versión del Medical Mortality Data System (MMDS) de los CDC correspondiente a cada año. Incluye defunciones registradas hasta el fin del próximo año natural luego de la ocurrencia.]

| Causas de muertes (basadas en ICD-10, 2004) | 2002 | | | | | | 2003 | | | | | |
|--|-----------|------|-------|----------|-------|-------|-----------|------|-------|----------|-------|-------|
| | Masculino | | | Femenino | | | Masculino | | | Femenino | | |
| | N | Tasa | Total | N | Tasa | Total | N | Tasa | Total | N | Tasa | Total |
| Glomerulonefritis crónica, nefritis y nefritis no especificada | | | | | | | | | | | | |
| como aguda o crónica y esclerosis renal . . . (N02-N03, N05-N07, N26) | 5 | 0.3 | 4 | 0.2 | 9 | 0.2 | 3 | 0.2 | 7 | 0.3 | 10 | 0.3 |
| Fallo renal (N17-N19) | 449 | 24.2 | 370 | 18.5 | 819 | 21.2 | 547 | 29.4 | 396 | 19.7 | 943 | 24.3 |
| Otros desórdenes del riñón (N25, N27) | 0 | 0.0 | 0 | 0.0 | 0 | 0.0 | 0 | 0.0 | 1 | 0.0 | 1 | 0.0 |
| Infección del riñón (N10-N12, N13.6, N15.1) | 3 | 0.2 | 3 | 0.1 | 6 | 0.2 | 5 | 0.3 | 4 | 0.2 | 9 | 0.2 |
| Hiperplasia de la próstata (N40) | 1 | 0.1 | 0 | 0.0 | 1 | 0.0 | 4 | 0.2 | 0 | 0.0 | 4 | 0.1 |
| Enfermedades inflamatorias de los órganos pélvicos femeninos . . . (N70-N76) | 0 | 0.0 | 2 | 0.1 | 2 | 0.1 | 0 | 0.0 | 2 | 0.1 | 2 | 0.1 |
| Embarazo, parto y puerperio (O00-O99) | 0 | 0.0 | 6 | 0.3 | 6 | 0.2 | 0 | 0.0 | 8 | 0.4 | 8 | 0.2 |
| Embarazo terminado en aborto (O00-O07) | 0 | 0.0 | 1 | 0.0 | 1 | 0.0 | 0 | 0.0 | 2 | 0.1 | 2 | 0.1 |
| Otras complicaciones del embarazo, parto y puerperio (O10-O99) | 0 | 0.0 | 5 | 0.2 | 5 | 0.1 | 0 | 0.0 | 6 | 0.3 | 6 | 0.2 |
| Otras condiciones originadas en el periodo perinatal (P00-P96) | 160 | 8.6 | 133 | 6.6 | 293 | 7.6 | 168 | 9.0 | 124 | 6.2 | 292 | 7.5 |
| Malformaciones, deformaciones congénitas y anomalidades cromosómicas (Q00-Q99) | 75 | 4.0 | 62 | 3.1 | 137 | 3.6 | 84 | 4.5 | 62 | 3.1 | 146 | 3.8 |
| Síntomas, signos y hallazgos anormales clínicos y de laboratorio . . . (R00-R99) | 180 | 9.7 | 148 | 7.4 | 328 | 8.5 | 115 | 6.2 | 105 | 5.2 | 220 | 5.7 |
| Todas las demás enfermedades (residual) | 1,763 | 95.0 | 1,245 | 62.2 | 3,008 | 78.0 | 1,730 | 92.8 | 1,243 | 61.7 | 2,973 | 76.7 |
| Accidentes (lesiones no intencionales) (V01-X59, Y85-Y86) | 992 | 53.5 | 218 | 10.9 | 1,210 | 31.4 | 921 | 49.4 | 219 | 10.9 | 1,140 | 29.4 |
| Accidentes de transporte (V01-V99, Y85) | 475 | 25.6 | 109 | 5.4 | 584 | 15.1 | 407 | 21.8 | 115 | 5.7 | 522 | 13.5 |
| Colisión de vehículos de motor . . . (V02-V04, V09.0, V09.2, V12-V14, V19.0-V19.2, V19.4-V19.6, V20-V79, V80.3-V80.5, V81.0-V81.1, V82-V82.1, V83-V86, V87.0-V87.8, V88.0-V88.8, V89.0, V89.2) | 437 | 23.5 | 103 | 5.1 | 540 | 14.0 | 399 | 21.4 | 111 | 5.5 | 510 | 13.2 |
| Otros accidentes de transporte terrestre . . . (V01, V05-V06, V09.1, V09.3-V09.9, V10-V11, V15-V18, V19.3, V19.8-V19.9, V80.0-V80.2, V80.6-V80.9, V81.2-V81.9, V82.2-V82.9, V87.9, V88.9, V89.1, V89.3, V89.9) | 18 | 1.0 | 2 | 0.1 | 20 | 0.5 | 7 | 0.4 | 3 | 0.1 | 10 | 0.3 |
| Transporte por agua, aéreo, espacial y otros . . (V90-V99, Y85) | 20 | 1.1 | 4 | 0.2 | 24 | 0.6 | 1 | 0.1 | 1 | 0.0 | 2 | 0.1 |
| Accidentes no de transporte (W00-X59, Y86) | 517 | 27.9 | 109 | 5.4 | 626 | 16.2 | 514 | 27.6 | 104 | 5.2 | 618 | 15.9 |
| Caídas (W00-W19) | 74 | 4.0 | 20 | 1.0 | 94 | 2.4 | 108 | 5.8 | 41 | 2.0 | 149 | 3.8 |
| Descarga accidental de arma de fuego (W32-W34) | 21 | 1.1 | 2 | 0.1 | 23 | 0.6 | 16 | 0.9 | 4 | 0.2 | 20 | 0.5 |
| Ahogamiento y sumersión accidental (W65-W74) | 47 | 2.5 | 5 | 0.2 | 52 | 1.3 | 53 | 2.8 | 5 | 0.2 | 58 | 1.5 |
| Exposición accidental a humo, fuego y llamas (X00-X09) | 15 | 0.8 | 6 | 0.3 | 21 | 0.5 | 16 | 0.9 | 3 | 0.1 | 19 | 0.5 |
| Envenenamiento y exposición accidental a sustancias nocivas (X40-X49) | 262 | 14.1 | 37 | 1.8 | 299 | 7.7 | 236 | 12.7 | 21 | 1.0 | 257 | 6.6 |
| Otros y no especificados accidentes no de transporte y sus secuelas (W20-W31, W35-W64, W75-W99, X10-X39, X50-X59, Y86) | 98 | 5.3 | 39 | 1.9 | 137 | 3.6 | 85 | 4.6 | 30 | 1.5 | 115 | 3.0 |
| Lesión intencional (suicidio) (U03, X60-X84, Y87.0) | 211 | 11.4 | 40 | 2.0 | 251 | 6.5 | 260 | 14.0 | 28 | 1.4 | 288 | 7.4 |



Tabla 2. Tasas crudas de mortalidad por género en Puerto Rico: 2002 - 2003

[Las tasas son expresadas en términos de cada 100,000 habitantes. Las causas corresponden a la Lista de 113 Causas de muerte de los Centers for Disease Control and Prevention (CDC). Preparado utilizando la versión del Medical Mortality Data System (MMDS) de los CDC correspondiente a cada año. Incluye defunciones registradas hasta el fin del próximo año natural luego de la ocurrencia.]

| Causas de muertes (basadas en ICD-10, 2004) | 2002 | | | | | | 2003 | | | | | |
|--|-----------|------|-------|----------|------|-------|-----------|------|-------|----------|------|-------|
| | Masculino | | | Femenino | | | Masculino | | | Femenino | | |
| | N | Tasa | Total | N | Tasa | Total | N | Tasa | Total | N | Tasa | Total |
| Lesión autoinfligida intencionalmente (suicidio) | | | | | | | | | | | | |
| por disparo de armas de fuego (X72-X74) | 32 | 1.7 | 35 | 3 | 0.1 | 0.9 | 41 | 2.2 | 0 | 0.0 | 41 | 1.1 |
| Lesión autoinfligida intencionalmente (suicidio) por otros y medios | | | | | | | | | | | | |
| no especificados y sus secuelas (U03, X60-X71, X75-X84, Y87.0) | 179 | 9.6 | 216 | 37 | 1.8 | 5.6 | 219 | 11.8 | 28 | 1.4 | 247 | 6.4 |
| Agresión (homicidio) (U01-U02, X85-Y09, Y87.1) | 702 | 37.8 | 761 | 59 | 2.9 | 19.7 | 725 | 38.9 | 54 | 2.7 | 779 | 20.1 |
| Agresión (Homicidio) por disparo de arma de fuego (X93-X95) | 624 | 33.6 | 654 | 30 | 1.5 | 17.0 | 651 | 34.9 | 33 | 1.6 | 684 | 17.6 |
| Agresión (Homicidio) por otros y medios | | | | | | | | | | | | |
| no especificados y sus secuelas (X85-X92, X96-Y09, Y87.1) | 78 | 4.2 | 107 | 29 | 1.4 | 2.8 | 74 | 4.0 | 21 | 1.0 | 95 | 2.5 |
| Eventos de intento no determinado (Y10-Y34, Y87.2, Y89.9) | 14 | 0.8 | 19 | 5 | 0.2 | 0.5 | 9 | 0.5 | 2 | 0.1 | 11 | 0.3 |
| Descarga de arma de fuego, evento no determinado (Y22-Y24) | 3 | 0.2 | 4 | 1 | 0.0 | 0.1 | 0 | 0.0 | 0 | 0.0 | 0 | 0.0 |
| Otros y no especificados eventos de intento | | | | | | | | | | | | |
| no determinado y sus secuelas . . . (Y10-Y21, Y25-Y34, Y87.2, Y89.9) | 11 | 0.6 | 15 | 4 | 0.2 | 0.4 | 9 | 0.5 | 2 | 0.1 | 11 | 0.3 |
| Operaciones de guerra y sus secuelas (Y36, Y89.1) | 0 | 0.0 | 0 | 0 | 0.0 | 0.0 | 1 | 0.1 | 0 | 0.0 | 1 | 0.0 |
| Complicaciones de cuidado médico y quirúrgico (Y40-Y84, Y88) | 0 | 0.0 | 3 | 3 | 0.1 | 0.1 | 12 | 0.6 | 11 | 0.5 | 23 | 0.6 |
| No determinada | 0 | 0.0 | 0 | 0 | 0.0 | 0.0 | 36 | 1.9 | 9 | 0.4 | 45 | 1.2 |



Tabla 2. Tasas crudas de mortalidad por género en Puerto Rico: 2004 - 2005

[Las tasas son expresadas en términos de cada 100,000 habitantes. Las causas corresponden a la Lista de 113 Causas de muerte de los Centers for Disease Control and Prevention (CDC). Preparado utilizando la versión del Medical Mortality Data System (MMDS) de los CDC correspondiente a cada año. Incluye defunciones registradas hasta el fin del próximo año natural luego de la ocurrencia.]

| Causas de muertes (basadas en ICD-10, 2004) | 2004 | | | | | | 2005 | | | | | |
|--|-----------|-------|--------|----------|--------|-------|-----------|-------|--------|----------|--------|-------|
| | Masculino | | | Femenino | | | Masculino | | | Femenino | | |
| | N | Tasa | Total | N | Tasa | Total | N | Tasa | Total | N | Tasa | Total |
| Todas las causas | 16,537 | 883.7 | 13,064 | 645.9 | 29,601 | 760.2 | 16,691 | 888.5 | 13,288 | 653.9 | 29,979 | 766.6 |
| Salmonela (A01-A02) | 1 | 0.1 | 1 | 0.0 | 2 | 0.1 | 0 | 0.0 | 0 | 0.0 | 0 | 0.0 |
| Shigellosi y amebiasis (A03, A06) | 0 | 0.0 | 0 | 0.0 | 0 | 0.0 | 1 | 0.1 | 0 | 0.0 | 1 | 0.0 |
| Infecciones intestinales (A04, A07-A09) | 5 | 0.3 | 3 | 0.1 | 8 | 0.2 | 18 | 1.0 | 9 | 0.4 | 27 | 0.7 |
| Tuberculosis (A16-A19) | 17 | 0.9 | 1 | 0.0 | 18 | 0.5 | 12 | 0.6 | 6 | 0.3 | 18 | 0.5 |
| Tuberculosis respiratoria (A16) | 15 | 0.8 | 1 | 0.0 | 16 | 0.4 | 11 | 0.6 | 6 | 0.3 | 17 | 0.4 |
| Otras tuberculosis (A17-A19) | 2 | 0.1 | 0 | 0.0 | 2 | 0.1 | 1 | 0.1 | 0 | 0.0 | 1 | 0.0 |
| Tos ferina (A37) | 0 | 0.0 | 0 | 0.0 | 0 | 0.0 | 0 | 0.0 | 0 | 0.0 | 0 | 0.0 |
| Infección meningococo (A39) | 2 | 0.1 | 1 | 0.0 | 3 | 0.1 | 1 | 0.1 | 1 | 0.0 | 2 | 0.1 |
| Septicemia (A40-A41) | 422 | 22.6 | 391 | 19.3 | 813 | 20.9 | 439 | 23.4 | 431 | 21.2 | 870 | 22.2 |
| Sifilis (A50-A53) | 0 | 0.0 | 0 | 0.0 | 0 | 0.0 | 0 | 0.0 | 1 | 0.0 | 1 | 0.0 |
| Hepatitis viral (B15-B19) | 42 | 2.2 | 24 | 1.2 | 66 | 1.7 | 41 | 2.2 | 16 | 0.8 | 57 | 1.5 |
| Virus de inmunodeficiencia humana (VIH) (B20-B24) | 397 | 21.2 | 134 | 6.6 | 531 | 13.6 | 393 | 20.9 | 133 | 6.5 | 526 | 13.5 |
| Malaria (B50-B54) | 0 | 0.0 | 0 | 0.0 | 0 | 0.0 | 0 | 0.0 | 1 | 0.0 | 1 | 0.0 |
| Otras infecciones y enfermedades parasíticas (A00, A05, A20-A36, A42-A44, A48-A49, A54-A79, A81-A82, A85.0-A85.1, A85.8) | 89 | 4.8 | 61 | 3.0 | 150 | 3.9 | 91 | 4.8 | 57 | 2.8 | 148 | 3.8 |
| Tumores malignos (C00-C97) | 2,734 | 146.1 | 2,112 | 104.4 | 4,846 | 124.5 | 2,714 | 144.5 | 2,151 | 105.9 | 4,865 | 124.4 |
| Tumor maligno de labios, cavidad oral y faringe (C00-C14) | 119 | 6.4 | 24 | 1.2 | 143 | 3.7 | 114 | 6.1 | 26 | 1.3 | 140 | 3.6 |
| Tumor maligno del esofago (C15) | 100 | 5.3 | 33 | 1.6 | 133 | 3.4 | 109 | 5.8 | 30 | 1.5 | 139 | 3.6 |
| Tumor maligno del estomago (C16) | 179 | 9.6 | 110 | 5.4 | 289 | 7.4 | 145 | 7.7 | 102 | 5.0 | 247 | 6.3 |
| Tumor maligno del colon, recto y ano (C18-C21) | 346 | 18.5 | 290 | 14.3 | 636 | 16.3 | 316 | 16.8 | 298 | 14.7 | 614 | 15.7 |
| Tumor maligno del hígado y ductos biliares intrahepáticos (C22) | 167 | 8.9 | 92 | 4.5 | 259 | 6.7 | 138 | 7.3 | 91 | 4.5 | 229 | 5.9 |
| Tumor maligno del páncreas (C25) | 97 | 5.2 | 108 | 5.3 | 205 | 5.3 | 115 | 6.1 | 108 | 5.3 | 223 | 5.7 |
| Tumor maligno de la laringe (C32) | 54 | 2.9 | 4 | 0.2 | 58 | 1.5 | 56 | 3.0 | 4 | 0.2 | 60 | 1.5 |
| Tumor maligno de la tráquea, bronquios y pulmón (C33-34) | 373 | 19.9 | 206 | 10.2 | 579 | 14.9 | 338 | 18.0 | 209 | 10.3 | 547 | 14.0 |
| Melanoma maligno de la piel (C43) | 6 | 0.3 | 10 | 0.5 | 16 | 0.4 | 8 | 0.4 | 6 | 0.3 | 14 | 0.4 |
| Tumor maligno de la mama (C50) | 3 | 0.2 | 419 | 20.7 | 422 | 10.8 | 4 | 0.2 | 368 | 18.1 | 372 | 9.5 |
| Tumor maligno del cuello del útero (C53) | 0 | 0.0 | 52 | 2.6 | 52 | 1.3 | 0 | 0.0 | 50 | 2.5 | 50 | 1.3 |
| Tumor maligno del cuerpo del útero y del útero, partes no especificadas (C54-C55) | 0 | 0.0 | 94 | 4.6 | 94 | 2.4 | 0 | 0.0 | 68 | 3.3 | 68 | 1.7 |
| Tumor maligno del ovario (C56) | 0 | 0.0 | 89 | 4.4 | 89 | 2.3 | 0 | 0.0 | 99 | 4.9 | 99 | 2.5 |
| Tumor maligno de la próstata (C61) | 512 | 27.4 | 0 | 0.0 | 512 | 13.1 | 511 | 27.2 | 0 | 0.0 | 511 | 13.1 |
| Tumor maligno del riñón y de la pelvis renal (C64-C65) | 53 | 2.8 | 26 | 1.3 | 79 | 2.0 | 40 | 2.1 | 29 | 1.4 | 69 | 1.8 |
| Tumor maligno de la vejiga urinaria (C67) | 66 | 3.5 | 36 | 1.8 | 102 | 2.6 | 67 | 3.6 | 37 | 1.8 | 104 | 2.7 |
| Tumor maligno de las meninges, encéfalo y de otras partes del sistema nervioso central (C70-C72) | 30 | 1.6 | 39 | 1.9 | 69 | 1.8 | 35 | 1.9 | 35 | 1.7 | 70 | 1.8 |
| Enfermedad de Hodgkin (C81) | 7 | 0.4 | 10 | 0.5 | 17 | 0.4 | 12 | 0.6 | 5 | 0.2 | 17 | 0.4 |



Tabla 2. Tasas crudas de mortalidad por género en Puerto Rico: 2004 - 2005

[Las tasas son expresadas en términos de cada 100,000 habitantes. Las causas corresponden a la Lista de 113 Causas de muerte de los Centers for Disease Control and Prevention (CDC). Preparado utilizando la versión del Medical Mortality Data System (MMDS) de los CDC correspondiente a cada año. Incluye defunciones registradas hasta el fin del próximo año natural luego de la ocurrencia.]

| Causas de muertes (basadas en ICD-10, 2004) | 2004 | | | | | | 2005 | | | | | |
|--|-----------|-------|-------|----------|-------|-------|-----------|-------|-------|----------|-------|-------|
| | Masculino | | | Femenino | | | Masculino | | | Femenino | | |
| | N | Tasa | Total | N | Tasa | Total | N | Tasa | Total | N | Tasa | Total |
| Linfoma no Hodgkin (C82-C85) | 94 | 5.0 | 74 | 3.7 | 168 | 4.3 | 91 | 4.8 | 73 | 3.6 | 164 | 4.2 |
| Leucemia (C91-C95) | 105 | 5.6 | 79 | 3.9 | 184 | 4.7 | 103 | 5.5 | 78 | 3.8 | 181 | 4.6 |
| Mieloma múltiple y enfermedades inmunoproliferativas malignas (C88,C90) | 47 | 2.5 | 48 | 2.4 | 95 | 2.4 | 64 | 3.4 | 58 | 2.9 | 122 | 3.1 |
| Otros y no especificados tumores malignos del tejido linfático, de los órganos hematopoyéticos y de los tejidos afín (C96) | 1 | 0.1 | 0 | 0.0 | 1 | 0.0 | 2 | 0.1 | 1 | 0.0 | 3 | 0.1 |
| Todos los demás y tumores malignos no especificados (C17, C23-C24, C26-C31, C37-C41m C44-C49, C51-C52, C57-C60, C62-C63, C66, C68-C69, C73-C80, C97) | 375 | 20.0 | 269 | 13.3 | 644 | 16.5 | 446 | 23.7 | 376 | 18.5 | 822 | 21.0 |
| Neoplasma benigno (D00-D48) | 82 | 4.4 | 82 | 4.1 | 164 | 4.2 | 86 | 4.6 | 64 | 3.1 | 150 | 3.8 |
| Anemia (D50-D64) | 88 | 4.7 | 95 | 4.7 | 183 | 4.7 | 96 | 5.1 | 104 | 5.1 | 200 | 5.1 |
| Diabetes (E10-E14) | 1,357 | 72.5 | 1,381 | 68.3 | 2,738 | 70.3 | 1,378 | 73.4 | 1,422 | 70.0 | 2,800 | 71.6 |
| Deficiencias nutricionales (E40-E64) | 29 | 1.5 | 23 | 1.1 | 52 | 1.3 | 37 | 2.0 | 33 | 1.6 | 70 | 1.8 |
| Malnutrición (E40-E46) | 28 | 1.5 | 23 | 1.1 | 51 | 1.3 | 36 | 1.9 | 32 | 1.6 | 68 | 1.7 |
| Otras deficiencias nutricionales (E50-E64) | 1 | 0.1 | 0 | 0.0 | 1 | 0.0 | 1 | 0.1 | 1 | 0.0 | 2 | 0.1 |
| Meningitis (G00, G03) | 8 | 0.4 | 5 | 0.2 | 13 | 0.3 | 6 | 0.3 | 4 | 0.2 | 10 | 0.3 |
| Parkinson (G20-G21) | 56 | 3.0 | 40 | 2.0 | 96 | 2.5 | 82 | 4.4 | 50 | 2.5 | 132 | 3.4 |
| Alzheimer (G30) | 435 | 23.2 | 735 | 36.3 | 1,170 | 30.0 | 484 | 25.8 | 918 | 45.2 | 1,402 | 35.9 |
| Enfermedades cardiovasculares mayores (I00-I78) | 4,425 | 236.5 | 3,986 | 197.1 | 8,411 | 216.0 | 4,545 | 241.9 | 3,873 | 190.6 | 8,418 | 215.3 |
| Enfermedades del corazón (I00-I09, I11, I13, I20-I51) | 3,334 | 178.2 | 2,829 | 139.9 | 6,163 | 158.3 | 3,439 | 183.1 | 2,769 | 136.3 | 6,208 | 158.7 |
| Fiebre reumática aguda y enfermedades cardíacas reumáticas crónicas (I00-I09) | 8 | 0.4 | 9 | 0.4 | 17 | 0.4 | 1 | 0.1 | 9 | 0.4 | 10 | 0.3 |
| Enfermedad cardíaca hipertensiva (I11) | 207 | 11.1 | 226 | 11.2 | 433 | 11.1 | 228 | 12.1 | 189 | 9.3 | 417 | 10.7 |
| Enfermedad cardiorenal hipertensiva (I13) | 11 | 0.6 | 13 | 0.6 | 24 | 0.6 | 10 | 0.5 | 13 | 0.6 | 23 | 0.6 |
| Enfermedades isquémicas del corazón (I20-I25) | 2,352 | 125.7 | 1,906 | 94.2 | 4,258 | 109.3 | 2,485 | 132.3 | 1,851 | 91.1 | 4,336 | 110.9 |
| Infarto agudo del miocardio (I21-I22) | 1,069 | 57.1 | 968 | 47.9 | 2,037 | 52.3 | 1,163 | 61.9 | 876 | 43.1 | 2,039 | 52.1 |
| Otras enfermedades isquémicas agudas del corazón (I24) | 2 | 0.1 | 5 | 0.2 | 7 | 0.2 | 22 | 1.2 | 20 | 1.0 | 42 | 1.1 |
| Enfermedad cardiovascular aterosclerótica, así descrita (I25.0) | 0 | 0.0 | 2 | 0.1 | 2 | 0.1 | 4 | 0.2 | 5 | 0.2 | 9 | 0.2 |
| Otras formas de enfermedad isquémica crónica del corazón (I20, I251-I259) | 1,281 | 68.5 | 931 | 46.0 | 2,212 | 56.8 | 1,296 | 69.0 | 950 | 46.8 | 2,246 | 57.4 |
| Otras enfermedades del corazón (I26-I51) | 756 | 40.4 | 675 | 33.4 | 1,431 | 36.7 | 715 | 38.1 | 707 | 34.8 | 1,422 | 36.4 |
| Endocarditis aguda y subaguda (I33) | 5 | 0.3 | 2 | 0.1 | 7 | 0.2 | 6 | 0.3 | 6 | 0.3 | 12 | 0.3 |
| Enfermedades del pericardio y miocarditos aguda (I30-I31, I40) | 6 | 0.3 | 2 | 0.1 | 8 | 0.2 | 4 | 0.2 | 2 | 0.1 | 6 | 0.2 |
| Insuficiencia cardíaca (I50) | 310 | 16.6 | 328 | 16.2 | 638 | 16.4 | 294 | 15.6 | 327 | 16.1 | 621 | 15.9 |



Tabla 2. Tasas crudas de mortalidad por género en Puerto Rico: 2004 - 2005

[Las tasas son expresadas en términos de cada 100,000 habitantes. Las causas corresponden a la Lista de 113 Causas de muerte de los Centers for Disease Control and Prevention (CDC). Preparado utilizando la versión del Medical Mortality Data System (MMDS) de los CDC correspondiente a cada año. Incluye defunciones registradas hasta el fin del próximo año natural luego de la ocurrencia.]

| Causas de muertes (basadas en ICD-10, 2004) | 2004 | | | | | | 2005 | | | | | |
|---|-----------|------|-------|----------|-------|-------|-----------|------|-------|----------|-------|-------|
| | Masculino | | | Femenino | | | Masculino | | | Femenino | | |
| | N | Tasa | Total | N | Tasa | Total | N | Tasa | Total | N | Tasa | Total |
| Todas las demás formas de enfermedades | | | | | | | | | | | | |
| del corazón (I26-I28, I34-I38, I42-I49, I51) | 435 | 23.2 | 343 | 17.0 | 778 | 20.0 | 411 | 21.9 | 372 | 18.3 | 783 | 20.0 |
| Hipertensión primaria y enfermedad renal hipertensiva (I10, I12, I15) | 187 | 10.0 | 214 | 10.6 | 401 | 10.3 | 206 | 11.0 | 232 | 11.4 | 438 | 11.2 |
| Enfermedades cerebrovasculares (I60-I69) | 790 | 42.2 | 849 | 42.0 | 1,639 | 42.1 | 768 | 40.9 | 772 | 38.0 | 1,540 | 39.4 |
| Aterosclerosis (I70) | 20 | 1.1 | 22 | 1.1 | 42 | 1.1 | 21 | 1.1 | 23 | 1.1 | 44 | 1.1 |
| Otras enfermedades del sistema circulatorio (I71-I78) | 94 | 5.0 | 72 | 3.6 | 166 | 4.3 | 111 | 5.9 | 77 | 3.8 | 188 | 4.8 |
| Aneurisma y disección aórticos (I71) | 55 | 2.9 | 23 | 1.1 | 78 | 2.0 | 61 | 3.2 | 30 | 1.5 | 91 | 2.3 |
| Otras enfermedades de de las arterias, de las arteriolas y de los vasos capilares (I72-I78) | | | | | | | | | | | | |
| Otros desordenes del sistema circulatorio (I80-I99) | 39 | 2.1 | 49 | 2.4 | 88 | 2.3 | 50 | 2.7 | 47 | 2.3 | 97 | 2.5 |
| Influenza y neumonía (J09-J18) | 25 | 1.3 | 18 | 0.9 | 43 | 1.1 | 19 | 1.0 | 19 | 0.9 | 38 | 1.0 |
| Influenza (J09-J11) | 542 | 29.0 | 516 | 25.5 | 1,058 | 27.2 | 592 | 31.5 | 495 | 24.4 | 1,087 | 27.8 |
| Neumonía (J12-J18) | 0 | 0.0 | 3 | 0.1 | 3 | 0.1 | 1 | 0.1 | 1 | 0.0 | 2 | 0.1 |
| Otras infecciones agudas del sistema respiratorio (J20-J22, U04) | 542 | 29.0 | 513 | 25.4 | 1,055 | 27.1 | 591 | 31.5 | 494 | 24.3 | 1,085 | 27.7 |
| Bronquitis y bronquiolitis aguda (J20-J21) | 3 | 0.2 | 7 | 0.3 | 10 | 0.3 | 3 | 0.2 | 4 | 0.2 | 7 | 0.2 |
| Infección aguda no especificada de las vías respiratorias inferiores (J22, U04) | 2 | 0.1 | 3 | 0.1 | 5 | 0.1 | 2 | 0.1 | 4 | 0.2 | 6 | 0.2 |
| Enfermedades crónicas del sistema respiratorio (J40-J47) | 1 | 0.1 | 4 | 0.2 | 5 | 0.1 | 1 | 0.1 | 0 | 0.0 | 1 | 0.0 |
| Bronquitis, crónica y no especificada (J40-J42) | 591 | 31.6 | 545 | 26.9 | 1,136 | 29.2 | 613 | 32.6 | 608 | 29.9 | 1,221 | 31.2 |
| Enfisema (J43) | 16 | 0.9 | 19 | 0.9 | 35 | 0.9 | 9 | 0.5 | 22 | 1.1 | 31 | 0.8 |
| Asma (J45-J46) | 95 | 5.1 | 65 | 3.2 | 160 | 4.1 | 86 | 4.6 | 71 | 3.5 | 157 | 4.0 |
| Otras enfermedades crónicas de las vías respiratorias inferiores (J44, J47) | 47 | 2.5 | 80 | 4.0 | 127 | 3.3 | 50 | 2.7 | 73 | 3.6 | 123 | 3.1 |
| Neumociosis y efectos químicos (J60-J66, J68) | 433 | 23.1 | 381 | 18.8 | 814 | 20.9 | 468 | 24.9 | 442 | 21.8 | 910 | 23.3 |
| Neumonitis debido a sólidos y líquidos (J69) | 2 | 0.1 | 1 | 0.0 | 3 | 0.1 | 2 | 0.1 | 0 | 0.0 | 2 | 0.1 |
| Otras enfermedades del sistema respiratorio (J00-J06, J30-J39, J67, J70-J98) | 150 | 8.0 | 151 | 7.5 | 301 | 7.7 | 143 | 7.6 | 148 | 7.3 | 291 | 7.4 |
| Úlcera gástrica (K25-K28) | 207 | 11.1 | 189 | 9.3 | 396 | 10.2 | 178 | 9.5 | 205 | 10.1 | 383 | 9.8 |
| Enfermedades del apéndice (K35-K38) | 20 | 1.1 | 20 | 1.0 | 40 | 1.0 | 20 | 1.1 | 8 | 0.4 | 28 | 0.7 |
| Hernia (K40-K46) | 4 | 0.2 | 1 | 0.0 | 5 | 0.1 | 2 | 0.1 | 1 | 0.0 | 3 | 0.1 |
| Enfermedad crónica del hígado y cirrosis (K70, K73-K74) | 8 | 0.4 | 6 | 0.3 | 14 | 0.4 | 6 | 0.3 | 11 | 0.5 | 17 | 0.4 |
| Enfermedad alcohólica del hígado (K70) | 197 | 10.5 | 58 | 2.9 | 255 | 6.5 | 177 | 9.4 | 55 | 2.7 | 232 | 5.9 |
| Otras enfermedades crónicas del hígado y cirrosis (K73-K74) | 103 | 5.5 | 6 | 0.3 | 109 | 2.8 | 92 | 4.9 | 10 | 0.5 | 102 | 2.6 |
| Colelitiasis y otras enf de la vesícula (K80-K82) | 94 | 5.0 | 52 | 2.6 | 146 | 3.7 | 85 | 4.5 | 45 | 2.2 | 130 | 3.3 |
| Nefritis, síndrome nefrótico y nefrosis (N00-N07, N17-N19, N25-N27) | 20 | 1.1 | 21 | 1.0 | 41 | 1.1 | 22 | 1.2 | 14 | 0.7 | 36 | 0.9 |
| Síndromes nefróticos y nefróticos agudos y rápidamente progresivos (N00-N01, N04) | 508 | 27.1 | 415 | 20.5 | 923 | 23.7 | 531 | 28.3 | 413 | 20.3 | 944 | 24.1 |
| | 3 | 0.2 | 3 | 0.1 | 6 | 0.2 | 2 | 0.1 | 2 | 0.1 | 4 | 0.1 |



Tabla 2. Tasas crudas de mortalidad por género en Puerto Rico: 2004 - 2005

[Las tasas son expresadas en términos de cada 100,000 habitantes. Las causas corresponden a la Lista de 113 Causas de muerte de los Centers for Disease Control and Prevention (CDC). Preparado utilizando la versión del Medical Mortality Data System (MMDS) de los CDC correspondiente a cada año. Incluye defunciones registradas hasta el fin del próximo año natural luego de la ocurrencia.]

| Causas de muertes (basadas en ICD-10, 2004) | 2004 | | | | | | 2005 | | | | | |
|--|-----------|------|-------|----------|-------|-------|-----------|------|-------|----------|-------|-------|
| | Masculino | | | Femenino | | | Masculino | | | Femenino | | |
| | N | Tasa | Total | N | Tasa | Total | N | Tasa | Total | N | Tasa | Total |
| Glomerulonefritis crónica, nefritis y nefritis no especificada | 11 | 0.6 | 4 | 0.2 | 15 | 0.4 | 17 | 0.9 | 7 | 0.3 | 24 | 0.6 |
| como aguda o crónica y esclerosis renal . . . (N02-N03, N05-N07, N26) | 492 | 26.3 | 408 | 20.2 | 900 | 23.1 | 512 | 27.3 | 404 | 19.9 | 916 | 23.4 |
| Fallo renal (N17-N19) | 2 | 0.1 | 0 | 0.0 | 2 | 0.1 | 0 | 0.0 | 0 | 0.0 | 0 | 0.0 |
| Otros desórdenes del riñón (N25, N27) | 3 | 0.2 | 6 | 0.3 | 9 | 0.2 | 4 | 0.2 | 1 | 0.0 | 5 | 0.1 |
| Infección del riñón (N10-N12, N13.6, N15.1) | 4 | 0.2 | 0 | 0.0 | 4 | 0.1 | 4 | 0.2 | 0 | 0.0 | 4 | 0.1 |
| Hiperplasia de la próstata (N40) | 0 | 0.0 | 0 | 0.0 | 0 | 0.0 | 0 | 0.0 | 3 | 0.1 | 3 | 0.1 |
| Enfermedades inflamatorias de los órganos pélvicos femeninos . . . (N70-N76) | 0 | 0.0 | 14 | 0.7 | 14 | 0.4 | 1 | 0.1 | 5 | 0.2 | 6 | 0.2 |
| Embarazo, parto y puerperio (O00-O99) | 0 | 0.0 | 1 | 0.0 | 1 | 0.0 | 1 | 0.1 | 0 | 0.0 | 1 | 0.0 |
| Embarazo terminado en aborto (O00-O07) | 0 | 0.0 | 13 | 0.6 | 13 | 0.3 | 0 | 0.0 | 5 | 0.2 | 5 | 0.1 |
| Otras complicaciones del embarazo, parto y puerperio . . . (O10-O99) | 157 | 8.4 | 110 | 5.4 | 267 | 6.9 | 134 | 7.1 | 118 | 5.8 | 252 | 6.4 |
| Ciertas condiciones originadas en el periodo perinatal (P00-P96) | 59 | 3.2 | 51 | 2.5 | 110 | 2.8 | 75 | 4.0 | 68 | 3.3 | 143 | 3.7 |
| Malformaciones, deformaciones congénitas y | 96 | 5.1 | 92 | 4.5 | 188 | 4.8 | 84 | 4.5 | 93 | 4.6 | 177 | 4.5 |
| anormalidades cromosómicas (Q00-Q99) | 1,739 | 92.9 | 1,319 | 65.2 | 3,058 | 78.5 | 1,680 | 89.4 | 1,331 | 65.5 | 3,011 | 77.0 |
| Síntomas, signos y hallazgos anormales clínicos y de laboratorio . . . (R00-R99) | 896 | 47.9 | 306 | 15.1 | 1,202 | 30.9 | 933 | 49.7 | 280 | 13.8 | 1,213 | 31.0 |
| Todas las demás enfermedades (residual) | 437 | 23.4 | 116 | 5.7 | 553 | 14.2 | 403 | 21.5 | 94 | 4.6 | 497 | 12.7 |
| Accidentes (lesiones no intencionales) (V01-X59, Y85-Y86) | 427 | 22.8 | 114 | 5.6 | 541 | 13.9 | 355 | 18.9 | 86 | 4.2 | 441 | 11.3 |
| Accidentes de transporte (V01-V99, Y85) | | | | | | | | | | | | |
| Colisión de vehículos de motor . . . (V02-V04, V09.0, V09.2, | | | | | | | | | | | | |
| V12-V14, V19.0-V19.2, V19.4-V19.6, V20-V79, V80.3-V80.5, | | | | | | | | | | | | |
| V81.0-V81.1, V82-V82.1, V83-V86, V87.0-V87.8, | | | | | | | | | | | | |
| V88.0-V88.8, V89.0, V89.2) | | | | | | | | | | | | |
| Otros accidentes de transporte terrestre . . . (V01, V05-V06, | | | | | | | | | | | | |
| V09.1, V09.3-V09.9, V10-V11, V15-V18, V19.3, V19.8-V19.9, | | | | | | | | | | | | |
| V80.0-V80.2, V80.6-V80.9, V81.2-V81.9, V82.2-V82.9, | | | | | | | | | | | | |
| V87.9, V88.9, V89.1, V89.3, V89.9) | | | | | | | | | | | | |
| Transporte por agua, aéreo, espacial y otros . . (V90-V99, Y85) | 5 | 0.3 | 2 | 0.1 | 7 | 0.2 | 4 | 0.2 | 0 | 0.0 | 4 | 0.1 |
| Accidentes no de transporte (W00-X59, Y86) | 459 | 24.5 | 190 | 9.4 | 649 | 16.7 | 530 | 28.2 | 186 | 9.2 | 716 | 18.3 |
| Caídas (W00-W19) | 125 | 6.7 | 61 | 3.0 | 186 | 4.8 | 139 | 7.4 | 60 | 3.0 | 199 | 5.1 |
| Descarga accidental de arma de fuego (W32-W34) | 20 | 1.1 | 3 | 0.1 | 23 | 0.6 | 12 | 0.6 | 1 | 0.0 | 13 | 0.3 |
| Ahogamiento y sumersión accidental (W65-W74) | 57 | 3.0 | 19 | 0.9 | 76 | 2.0 | 33 | 1.8 | 7 | 0.3 | 40 | 1.0 |
| Exposición accidental a humo, fuego y llamas (X00-X09) | 13 | 0.7 | 5 | 0.2 | 18 | 0.5 | 12 | 0.6 | 7 | 0.3 | 19 | 0.5 |
| Envenenamiento y exposición accidental a | | | | | | | | | | | | |
| sustancias nocivas (X40-X49) | 141 | 7.5 | 36 | 1.8 | 177 | 4.5 | 179 | 9.5 | 27 | 1.3 | 206 | 5.3 |
| Otros y no especificados accidentes no de transporte | | | | | | | | | | | | |
| y sus secuelas (W20-W31, W35-W64, W75-W99, | 103 | 5.5 | 66 | 3.3 | 169 | 4.3 | 155 | 8.3 | 84 | 4.1 | 239 | 6.1 |
| X10-X39, X50-X59, Y86) | | | | | | | | | | | | |
| Lesión intencional (suicidio) (U03, X60-X84, Y87.0) | 271 | 14.5 | 26 | 1.3 | 297 | 7.6 | 265 | 14.1 | 42 | 2.1 | 307 | 7.9 |



Tabla 2. Tasas crudas de mortalidad por género en Puerto Rico: 2004 - 2005

[Las tasas son expresadas en términos de cada 100,000 habitantes. Las causas corresponden a la Lista de 113 Causas de muerte de los Centers for Disease Control and Prevention (CDC). Preparado utilizando la versión del Medical Mortality Data System (MMDS) de los CDC correspondiente a cada año. Incluye defunciones registradas hasta el fin del próximo año natural luego de la ocurrencia.]

| Causas de muertes (basadas en ICD-10, 2004) | 2004 | | | | | | 2005 | | | | | |
|--|-----------|-------|-------|----------|-------|-------|-----------|-------|-------|----------|------|-------|
| | Masculino | | | Femenino | | | Masculino | | | Femenino | | |
| | N | Tasa | Total | N | Tasa | Total | N | Tasa | Total | N | Tasa | Total |
| Lesión autoinfligida intencionalmente (suicidio) | | | | | | | | | | | | |
| por disparo de armas de fuego (X72-X74) | 38 | 2.0 | 39 | 1 | 0.0 | 1.0 | 41 | 2.2 | 5 | 0.2 | 46 | 1.2 |
| Lesión autoinfligida intencionalmente (suicidio) por otros y medios | | | | | | | | | | | | |
| no especificados y sus secuelas (U03, X60-X71, X75-X84, Y87.0) | 233 | 12.5 | 258 | 25 | 1.2 | 6.6 | 224 | 11.9 | 37 | 1.8 | 261 | 6.7 |
| Agresión (homicidio) (U01-U02, X85-Y09, Y87.1) | 709 | 37.9 | 771 | 62 | 3.1 | 19.8 | 732 | 39.0 | 60 | 3.0 | 792 | 20.3 |
| Agresión (Homicidio) por disparo de arma de fuego (X93-X95) | 637 | 34.0 | 668 | 31 | 1.5 | 17.2 | 653 | 34.8 | 35 | 1.7 | 688 | 17.6 |
| Agresión (Homicidio) por otros y medios | | | | | | | | | | | | |
| no especificados y sus secuelas (X85-X92, X96-Y09, Y87.1) | 72 | 3.8 | 103 | 31 | 1.5 | 2.6 | 79 | 4.2 | 25 | 1.2 | 104 | 2.7 |
| Eventos de intento no determinado (Y10-Y34, Y87.2, Y89.9) | 2 | 0.1 | 4 | 2 | 0.1 | 0.1 | 8 | 0.4 | 0 | 0.0 | 8 | 0.2 |
| Descarga de arma de fuego, evento no determinado (Y22-Y24) | 0 | 0.0 | 0 | 0 | 0.0 | 0.0 | 0 | 0.0 | 0 | 0.0 | 0 | 0.0 |
| Otros y no especificados eventos de intento | | | | | | | | | | | | |
| no determinado y sus secuelas . . . (Y10-Y21, Y25-Y34, Y87.2, Y89.9) | 2 | 0.1 | 4 | 2 | 0.1 | 0.1 | 8 | 0.4 | 0 | 0.0 | 8 | 0.2 |
| Operaciones de guerra y sus secuelas (Y36, Y89.1) | 0 | 0.0 | 0 | 0 | 0.0 | 0.0 | 0 | 0.0 | 0 | 0.0 | 0 | 0.0 |
| Complicaciones de cuidado médico y quirúrgico (Y40-Y84, Y88) | 25 | 1.3 | 49 | 24 | 1.2 | 1.3 | 14 | 0.7 | 20 | 1.0 | 34 | 0.9 |
| No determinada | 110 | 5.878 | 139 | 29 | 1.434 | 3.57 | 25 | 1.331 | 12 | 0.591 | 37 | 0.946 |



Tabla 2. Tasas crudas de mortalidad por género en Puerto Rico: 2006 - 2007

[Las tasas son expresadas en términos de cada 100,000 habitantes. Las causas corresponden a la Lista de 113 Causas de muerte de los Centers for Disease Control and Prevention (CDC). Preparado utilizando la versión del Medical Mortality Data System (MMDS) de los CDC correspondiente a cada año. Incluye defunciones registradas hasta el fin del próximo año natural luego de la ocurrencia.]

| Causas de muertes (basadas en ICD-10, 2004) | 2006 | | | | | | 2007 | | | | | |
|---|-----------|-------|--------|----------|--------|-------|-----------|-------|--------|----------|--------|-------|
| | Masculino | | | Femenino | | | Masculino | | | Femenino | | |
| | N | Tasa | Total | N | Tasa | Total | N | Tasa | Total | N | Tasa | Total |
| Todas las causas | 15,945 | 845.6 | 12,692 | 621.8 | 28,637 | 729.3 | 16,138 | 853.0 | 13,184 | 643.3 | 29,322 | 744.0 |
| Salmonela (A01-A02) | 0 | 0.0 | 0 | 0.0 | 0 | 0.0 | 1 | 0.1 | 0 | 0.0 | 1 | 0.0 |
| Shigellosi y amebiasis (A03, A06) | 0 | 0.0 | 0 | 0.0 | 0 | 0.0 | 0 | 0.0 | 0 | 0.0 | 0 | 0.0 |
| Infecciones intestinales (A04, A07-A09) | 13 | 0.7 | 15 | 0.7 | 28 | 0.7 | 15 | 0.8 | 4 | 0.2 | 19 | 0.5 |
| Tuberculosis (A16-A19) | 9 | 0.5 | 8 | 0.4 | 17 | 0.4 | 11 | 0.6 | 3 | 0.1 | 14 | 0.4 |
| Tuberculosis respiratoria (A16) | 8 | 0.4 | 8 | 0.4 | 16 | 0.4 | 5 | 0.3 | 3 | 0.1 | 8 | 0.2 |
| Otras tuberculosis (A17-A19) | 1 | 0.1 | 0 | 0.0 | 1 | 0.0 | 6 | 0.3 | 0 | 0.0 | 6 | 0.2 |
| Tos ferina (A37) | 0 | 0.0 | 0 | 0.0 | 0 | 0.0 | 0 | 0.0 | 0 | 0.0 | 0 | 0.0 |
| Infección meningococo (A39) | 1 | 0.1 | 0 | 0.0 | 1 | 0.0 | 1 | 0.1 | 2 | 0.1 | 3 | 0.1 |
| Septicemia (A40-A41) | 427 | 22.6 | 386 | 18.9 | 813 | 20.7 | 450 | 23.8 | 428 | 20.9 | 878 | 22.3 |
| Sifilis (A50-A53) | 2 | 0.1 | 0 | 0.0 | 2 | 0.1 | 3 | 0.2 | 0 | 0.0 | 3 | 0.1 |
| Hepatitis viral (B15-B19) | 62 | 3.3 | 23 | 1.1 | 85 | 2.2 | 73 | 3.9 | 22 | 1.1 | 95 | 2.4 |
| Virus de inmunodeficiencia humana (VIH) (B20-B24) | 355 | 18.8 | 123 | 6.0 | 478 | 12.2 | 275 | 14.5 | 110 | 5.4 | 385 | 9.8 |
| Malaria (B50-B54) | 0 | 0.0 | 0 | 0.0 | 0 | 0.0 | 0 | 0.0 | 0 | 0.0 | 0 | 0.0 |
| Otras infecciones y enfermedades parasitarias (A00, A05, A20-A36, A42-A44, A48-A49, A54-A79, A81-A82, A85.0-A85.1, A85.8) | 107 | 5.7 | 80 | 3.9 | 187 | 4.8 | 89 | 4.7 | 57 | 2.8 | 146 | 3.7 |
| Tumores malignos (C00-C97) | 2,732 | 144.9 | 2,100 | 102.9 | 4,832 | 123.1 | 2,824 | 149.3 | 2,165 | 105.6 | 4,989 | 126.6 |
| Tumor maligno de labios, cavidad oral y faringe (C00-C14) | 102 | 5.4 | 24 | 1.2 | 126 | 3.2 | 102 | 5.4 | 23 | 1.1 | 125 | 3.2 |
| Tumor maligno del esofago (C15) | 92 | 4.9 | 24 | 1.2 | 116 | 3.0 | 103 | 5.4 | 28 | 1.4 | 131 | 3.3 |
| Tumor maligno del estomago (C16) | 154 | 8.2 | 98 | 4.8 | 252 | 6.4 | 133 | 7.0 | 86 | 4.2 | 219 | 5.6 |
| Tumor maligno del colon, recto y ano (C18-C21) | 349 | 18.5 | 283 | 13.9 | 632 | 16.1 | 359 | 19.0 | 276 | 13.5 | 635 | 16.1 |
| Tumor maligno del hígado y ductos biliares intrahepáticos (C22) | 168 | 8.9 | 101 | 4.9 | 269 | 6.9 | 169 | 8.9 | 116 | 5.7 | 285 | 7.2 |
| Tumor maligno del páncreas (C25) | 95 | 5.0 | 96 | 4.7 | 191 | 4.9 | 110 | 5.8 | 110 | 5.4 | 220 | 5.6 |
| Tumor maligno de la laringe (C32) | 44 | 2.3 | 10 | 0.5 | 54 | 1.4 | 62 | 3.3 | 4 | 0.2 | 66 | 1.7 |
| Tumor maligno de la tráquea, bronquios y pulmón (C33-34) | 387 | 20.5 | 220 | 10.8 | 607 | 15.5 | 379 | 20.0 | 230 | 11.2 | 609 | 15.5 |
| Melanoma maligno de la piel (C43) | 11 | 0.6 | 8 | 0.4 | 19 | 0.5 | 14 | 0.7 | 9 | 0.4 | 23 | 0.6 |
| Tumor maligno de la mama (C50) | 8 | 0.4 | 387 | 19.0 | 395 | 10.1 | 4 | 0.2 | 419 | 20.4 | 423 | 10.7 |
| Tumor maligno del cuello del útero (C53) | 0 | 0.0 | 44 | 2.2 | 44 | 1.1 | 0 | 0.0 | 43 | 2.1 | 43 | 1.1 |
| Tumor maligno del cuerpo del útero y del útero, partes no especificadas (C54-C55) | 0 | 0.0 | 106 | 5.2 | 106 | 2.7 | 0 | 0.0 | 106 | 5.2 | 106 | 2.7 |
| Tumor maligno del ovario (C56) | 0 | 0.0 | 96 | 4.7 | 96 | 2.4 | 0 | 0.0 | 92 | 4.5 | 92 | 2.3 |
| Tumor maligno de la próstata (C61) | 516 | 27.4 | 0 | 0.0 | 516 | 13.1 | 515 | 27.2 | 0 | 0.0 | 515 | 13.1 |
| Tumor maligno del riñón y de la pelvis renal (C64-C65) | 50 | 2.7 | 25 | 1.2 | 75 | 1.9 | 49 | 2.6 | 23 | 1.1 | 72 | 1.8 |
| Tumor maligno de la vejiga urinaria (C67) | 56 | 3.0 | 26 | 1.3 | 82 | 2.1 | 68 | 3.6 | 30 | 1.5 | 98 | 2.5 |
| Tumor maligno de las meninges, encéfalo y de otras partes del sistema nervioso central (C70-C72) | 35 | 1.9 | 22 | 1.1 | 57 | 1.5 | 40 | 2.1 | 32 | 1.6 | 72 | 1.8 |
| Enfermedad de Hodgkin (C81) | 11 | 0.6 | 6 | 0.3 | 17 | 0.4 | 11 | 0.6 | 4 | 0.2 | 15 | 0.4 |



Tabla 2. Tasas crudas de mortalidad por género en Puerto Rico: 2006 - 2007

[Las tasas son expresadas en términos de cada 100,000 habitantes. Las causas corresponden a la Lista de 113 Causas de muerte de los Centers for Disease Control and Prevention (CDC). Preparado utilizando la versión del Medical Mortality Data System (MMDS) de los CDC correspondiente a cada año. Incluye defunciones registradas hasta el fin del próximo año natural luego de la ocurrencia.]

| Causas de muertes (basadas en ICD-10, 2004) | 2006 | | | | | | 2007 | | | | | |
|--|-----------|-------|-------|----------|-------|-------|-----------|-------|-------|----------|-------|-------|
| | Masculino | | | Femenino | | | Masculino | | | Femenino | | |
| | N | Tasa | Total | N | Tasa | Total | N | Tasa | Total | N | Tasa | Total |
| Linfoma no Hodgkin (C82-C85) | 101 | 5.4 | 75 | 3.7 | 176 | 4.5 | 115 | 6.1 | 78 | 3.8 | 193 | 4.9 |
| Leucemia (C91-C95) | 106 | 5.6 | 65 | 3.2 | 171 | 4.4 | 96 | 5.1 | 76 | 3.7 | 172 | 4.4 |
| Mieloma múltiple y enfermedades inmunoproliferativas malignas (C88,C90) | 45 | 2.4 | 42 | 2.1 | 87 | 2.2 | 64 | 3.4 | 56 | 2.7 | 120 | 3.0 |
| Otros y no especificados tumores malignos del tejido linfático, de los órganos hematopoyéticos y de los tejidos afín (C96) | 0 | 0.0 | 1 | 0.0 | 1 | 0.0 | 1 | 0.1 | 0 | 0.0 | 1 | 0.0 |
| Todos los demás y tumores malignos no especificados (C17, C23-C24, C26-C31, C37-C41m C44-C49, C51-C52, C57-C60, C62-C63, C66, C68-C69, C73-C80, C97) | 402 | 21.3 | 341 | 16.7 | 743 | 18.9 | 430 | 22.7 | 324 | 15.8 | 754 | 19.1 |
| Neoplasma benigno (D00-D48) | 73 | 3.9 | 77 | 3.8 | 150 | 3.8 | 75 | 4.0 | 76 | 3.7 | 151 | 3.8 |
| Anemia (D50-D64) | 100 | 5.3 | 114 | 5.6 | 214 | 5.4 | 87 | 4.6 | 101 | 4.9 | 188 | 4.8 |
| Diabetes (E10-E14) | 1,250 | 66.3 | 1,359 | 66.6 | 2,609 | 66.4 | 1,349 | 71.3 | 1,383 | 67.5 | 2,732 | 69.3 |
| Deficiencias nutricionales (E40-E64) | 19 | 1.0 | 17 | 0.8 | 36 | 0.9 | 22 | 1.2 | 22 | 1.1 | 44 | 1.1 |
| Malnutrición (E40-E46) | 19 | 1.0 | 16 | 0.8 | 35 | 0.9 | 21 | 1.1 | 22 | 1.1 | 43 | 1.1 |
| Otras deficiencias nutricionales (E50-E64) | 0 | 0.0 | 1 | 0.0 | 1 | 0.0 | 1 | 0.1 | 0 | 0.0 | 1 | 0.0 |
| Meningitis (G00, G03) | 2 | 0.1 | 2 | 0.1 | 4 | 0.1 | 2 | 0.1 | 2 | 0.1 | 4 | 0.1 |
| Parkinson (G20-G21) | 58 | 3.1 | 42 | 2.1 | 100 | 2.5 | 80 | 4.2 | 53 | 2.6 | 133 | 3.4 |
| Alzheimer (G30) | 456 | 24.2 | 813 | 39.8 | 1,269 | 32.3 | 563 | 29.8 | 1,014 | 49.5 | 1,577 | 40.0 |
| Enfermedades cardiovasculares mayores (I00-I78) | 4,261 | 226.0 | 3,776 | 185.0 | 8,037 | 204.7 | 4,138 | 218.7 | 3,779 | 184.4 | 7,917 | 200.9 |
| Enfermedades del corazón (I00-I09, I11, I13, I20-I51) | 3,145 | 166.8 | 2,670 | 130.8 | 5,815 | 148.1 | 3,053 | 161.4 | 2,575 | 125.7 | 5,628 | 142.8 |
| Fiebre reumática aguda y enfermedades cardíacas reumáticas crónicas (I00-I09) | 2 | 0.1 | 10 | 0.5 | 12 | 0.3 | 6 | 0.3 | 7 | 0.3 | 13 | 0.3 |
| Enfermedad cardíaca hipertensiva (I11) | 200 | 10.6 | 190 | 9.3 | 390 | 9.9 | 201 | 10.6 | 205 | 10.0 | 406 | 10.3 |
| Enfermedad cardiorrenal hipertensiva (I13) | 18 | 1.0 | 19 | 0.9 | 37 | 0.9 | 14 | 0.7 | 19 | 0.9 | 33 | 0.8 |
| Enfermedades isquémicas del corazón (I20-I25) | 2,237 | 118.6 | 1,749 | 85.7 | 3,986 | 101.5 | 2,134 | 112.8 | 1,616 | 78.9 | 3,750 | 95.1 |
| Infarto agudo del miocardio (I21-I22) | 976 | 51.8 | 864 | 42.3 | 1,840 | 46.9 | 930 | 49.2 | 793 | 38.7 | 1,723 | 43.7 |
| Otras enfermedades isquémicas agudas del corazón (I24) | 18 | 1.0 | 21 | 1.0 | 39 | 1.0 | 28 | 1.5 | 26 | 1.3 | 54 | 1.4 |
| Enfermedad cardiovascular aterosclerótica, así descrita (I25.0) | 3 | 0.2 | 4 | 0.2 | 7 | 0.2 | 5 | 0.3 | 1 | 0.0 | 6 | 0.2 |
| Otras formas de enfermedad isquémica crónica del corazón (I20, I251-I259) | 1,240 | 65.8 | 860 | 42.1 | 2,100 | 53.5 | 1,171 | 61.9 | 796 | 38.8 | 1,967 | 49.9 |
| Otras enfermedades del corazón (I26-I51) | 688 | 36.5 | 702 | 34.4 | 1,390 | 35.4 | 698 | 36.9 | 728 | 35.5 | 1,426 | 36.2 |
| Endocarditis aguda y subaguda (I33) | 5 | 0.3 | 2 | 0.1 | 7 | 0.2 | 3 | 0.2 | 1 | 0.0 | 4 | 0.1 |
| Enfermedades del pericardio y miocarditos aguda (I30-I31, I40) | 8 | 0.4 | 3 | 0.1 | 11 | 0.3 | 9 | 0.5 | 5 | 0.2 | 14 | 0.4 |
| Insuficiencia cardíaca (I50) | 278 | 14.7 | 317 | 15.5 | 595 | 15.2 | 285 | 15.1 | 353 | 17.2 | 638 | 16.2 |



Tabla 2. Tasas crudas de mortalidad por género en Puerto Rico: 2006 - 2007

[Las tasas son expresadas en términos de cada 100,000 habitantes. Las causas corresponden a la Lista de 113 Causas de muerte de los Centers for Disease Control and Prevention (CDC). Preparado utilizando la versión del Medical Mortality Data System (MMDS) de los CDC correspondiente a cada año. Incluye defunciones registradas hasta el fin del próximo año natural luego de la ocurrencia.]

| Causas de muertes (basadas en ICD-10, 2004) | 2006 | | | | | | 2007 | | | | | |
|---|-----------|------|-------|----------|-------|-------|-----------|------|-------|----------|-------|-------|
| | Masculino | | | Femenino | | | Masculino | | | Femenino | | |
| | N | Tasa | Total | N | Tasa | Total | N | Tasa | Total | N | Tasa | Total |
| Todas las demás formas de enfermedades | | | | | | | | | | | | |
| del corazón (I26-I28, I34-I38, I42-I49, I51) | 397 | 21.1 | 380 | 18.6 | 777 | 19.8 | 401 | 21.2 | 369 | 18.0 | 770 | 19.5 |
| Hipertensión primaria y enfermedad renal hipertensiva (I10, I12, I15) | 239 | 12.7 | 219 | 10.7 | 458 | 11.7 | 206 | 10.9 | 250 | 12.2 | 456 | 11.6 |
| Enfermedades cerebrovasculares (I60-I69) | 780 | 41.4 | 794 | 38.9 | 1,574 | 40.1 | 782 | 41.3 | 872 | 42.6 | 1,654 | 42.0 |
| Aterosclerosis (I70) | 7 | 0.4 | 10 | 0.5 | 17 | 0.4 | 11 | 0.6 | 11 | 0.5 | 22 | 0.6 |
| Otras enfermedades del sistema circulatorio (I71-I78) | 90 | 4.8 | 83 | 4.1 | 173 | 4.4 | 86 | 4.5 | 71 | 3.5 | 157 | 4.0 |
| Aneurisma y disección aórticos (I71) | 45 | 2.4 | 31 | 1.5 | 76 | 1.9 | 44 | 2.3 | 24 | 1.2 | 68 | 1.7 |
| Otras enfermedades de de las arterias, de las arteriolas y de los vasos capilares (I72-I78) | | | | | | | | | | | | |
| Otros desordenes del sistema circulatorio (I80-I99) | 45 | 2.4 | 52 | 2.5 | 97 | 2.5 | 42 | 2.2 | 47 | 2.3 | 89 | 2.3 |
| Influenza y neumonía (J09-J18) | 20 | 1.1 | 18 | 0.9 | 38 | 1.0 | 24 | 1.3 | 12 | 0.6 | 36 | 0.9 |
| Influenza (J09-J11) | 495 | 26.3 | 468 | 22.9 | 963 | 24.5 | 546 | 28.9 | 477 | 23.3 | 1,023 | 26.0 |
| Neumonía (J12-J18) | 1 | 0.1 | 1 | 0.0 | 2 | 0.1 | 0 | 0.0 | 0 | 0.0 | 0 | 0.0 |
| Otras infecciones agudas del sistema respiratorio (J20-J22, U04) | 494 | 26.2 | 467 | 22.9 | 961 | 24.5 | 546 | 28.9 | 477 | 23.3 | 1,023 | 26.0 |
| Bronquitis y bronquiolitis aguda (J20-J21) | 5 | 0.3 | 4 | 0.2 | 9 | 0.2 | 4 | 0.2 | 4 | 0.2 | 8 | 0.2 |
| Infección aguda no especificada de las vías respiratorias inferiores (J22, U04) | 5 | 0.3 | 2 | 0.1 | 7 | 0.2 | 4 | 0.2 | 3 | 0.1 | 7 | 0.2 |
| Enfermedades crónicas del sistema respiratorio (J40-J47) | 0 | 0.0 | 2 | 0.1 | 2 | 0.1 | 0 | 0.0 | 1 | 0.0 | 1 | 0.0 |
| Bronquitis, crónica y no especificada (J40-J42) | 544 | 28.8 | 502 | 24.6 | 1,046 | 26.6 | 570 | 30.1 | 540 | 26.3 | 1,110 | 28.2 |
| Enfisema (J43) | 12 | 0.6 | 13 | 0.6 | 25 | 0.6 | 14 | 0.7 | 14 | 0.7 | 28 | 0.7 |
| Asma (J45-J46) | 83 | 4.4 | 68 | 3.3 | 151 | 3.8 | 99 | 5.2 | 64 | 3.1 | 163 | 4.1 |
| Otras enfermedades crónicas de las vías respiratorias inferiores (J44, J47) | 44 | 2.3 | 62 | 3.0 | 106 | 2.7 | 44 | 2.3 | 56 | 2.7 | 100 | 2.5 |
| Neumociosis y efectos químicos (J60-J66, J68) | 405 | 21.5 | 359 | 17.6 | 764 | 19.5 | 413 | 21.8 | 406 | 19.8 | 819 | 20.8 |
| Neumonitis debido a sólidos y líquidos (J69) | 0 | 0.0 | 0 | 0.0 | 0 | 0.0 | 1 | 0.1 | 0 | 0.0 | 1 | 0.0 |
| Otras enfermedades del sistema respiratorio (J00-J06, J30-J39, J67, J70-J98) | 124 | 6.6 | 171 | 8.4 | 295 | 7.5 | 146 | 7.7 | 137 | 6.7 | 283 | 7.2 |
| Úlcera gástrica (K25-K28) | 192 | 10.2 | 185 | 9.1 | 377 | 9.6 | 203 | 10.7 | 212 | 10.3 | 415 | 10.5 |
| Enfermedades del apéndice (K35-K38) | 17 | 0.9 | 14 | 0.7 | 31 | 0.8 | 19 | 1.0 | 8 | 0.4 | 27 | 0.7 |
| Hernia (K40-K46) | 6 | 0.3 | 2 | 0.1 | 8 | 0.2 | 2 | 0.1 | 2 | 0.1 | 4 | 0.1 |
| Enfermedad crónica del hígado y cirrosis (K70, K73-K74) | 9 | 0.5 | 7 | 0.3 | 16 | 0.4 | 5 | 0.3 | 11 | 0.5 | 16 | 0.4 |
| Enfermedad alcohólica del hígado (K70) | 156 | 8.3 | 37 | 1.8 | 193 | 4.9 | 187 | 9.9 | 45 | 2.2 | 232 | 5.9 |
| Otras enfermedades crónicas del hígado y cirrosis (K73-K74) | 65 | 3.4 | 6 | 0.3 | 71 | 1.8 | 91 | 4.8 | 7 | 0.3 | 98 | 2.5 |
| Colelitiasis y otras enf de la vesícula (K80-K82) | 91 | 4.8 | 31 | 1.5 | 122 | 3.1 | 96 | 5.1 | 38 | 1.9 | 134 | 3.4 |
| Nefritis, síndrome nefrótico y nefrosis (N00-N07, N17-N19, N25-N27) | 15 | 0.8 | 19 | 0.9 | 34 | 0.9 | 16 | 0.8 | 27 | 1.3 | 43 | 1.1 |
| Síndromes nefríticos y nefróticos agudos y rápidamente progresivos (N00-N01, N04) | 553 | 29.3 | 402 | 19.7 | 955 | 24.3 | 579 | 30.6 | 449 | 21.9 | 1,028 | 26.1 |



Tabla 2. Tasas crudas de mortalidad por género en Puerto Rico: 2006 - 2007

[Las tasas son expresadas en términos de cada 100,000 habitantes. Las causas corresponden a la Lista de 113 Causas de muerte de los Centers for Disease Control and Prevention (CDC). Preparado utilizando la versión del Medical Mortality Data System (MMDS) de los CDC correspondiente a cada año. Incluye defunciones registradas hasta el fin del próximo año natural luego de la ocurrencia.]

| Causas de muertes (basadas en ICD-10, 2004) | 2006 | | | | | | 2007 | | | | | |
|--|-----------|------|-------|----------|------|-------|-----------|------|-------|----------|-------|-------|
| | Masculino | | | Femenino | | | Masculino | | | Femenino | | |
| | N | Tasa | Total | N | Tasa | Total | N | Tasa | Total | N | Tasa | Total |
| Glomerulonefritis crónica, nefritis y nefritis no especificada | 9 | 0.5 | 10 | 1 | 0.0 | 10 | 8 | 0.4 | 8 | 0.4 | 16 | 0.4 |
| como aguda o crónica y esclerosis renal . . . (N02-N03, N05-N07, N26) | 542 | 28.7 | 941 | 399 | 19.5 | 941 | 571 | 30.2 | 439 | 21.4 | 1,010 | 25.6 |
| Fallo renal (N17-N19) | 0 | 0.0 | 0 | 0 | 0.0 | 0 | 0 | 0.0 | 0 | 0.0 | 0 | 0.0 |
| Otros desórdenes del riñón (N25, N27) | 6 | 0.3 | 11 | 5 | 0.2 | 11 | 3 | 0.2 | 4 | 0.2 | 7 | 0.2 |
| Infección del riñón (N10-N12, N13.6, N15.1) | 6 | 0.3 | 6 | 0 | 0.0 | 6 | 2 | 0.1 | 0 | 0.0 | 2 | 0.1 |
| Hiperplasia de la próstata (N40) | 0 | 0.0 | 1 | 1 | 0.0 | 1 | 0 | 0.0 | 2 | 0.1 | 2 | 0.1 |
| Enfermedades inflamatorias de los órganos pélvicos femeninos . . . (N70-N76) | 0 | 0.0 | 4 | 4 | 0.2 | 4 | 0 | 0.0 | 12 | 0.6 | 12 | 0.3 |
| Embarazo, parto y puerperio (O00-O99) | 0 | 0.0 | 1 | 1 | 0.0 | 1 | 0 | 0.0 | 0 | 0.0 | 0 | 0.0 |
| Embarazo terminado en aborto (O00-O07) | 0 | 0.0 | 1 | 1 | 0.0 | 1 | 0 | 0.0 | 0 | 0.0 | 0 | 0.0 |
| Otras complicaciones del embarazo, parto y puerperio . . . (O10-O99) | 0 | 0.0 | 3 | 3 | 0.1 | 3 | 0 | 0.0 | 12 | 0.6 | 12 | 0.3 |
| Ciertas condiciones originadas en el periodo perinatal (P00-P96) | 153 | 8.1 | 261 | 108 | 5.3 | 261 | 121 | 6.4 | 92 | 4.5 | 213 | 5.4 |
| Malformaciones, deformaciones congénitas y anomalías cromosómicas (Q00-Q99) | 63 | 3.3 | 124 | 61 | 3.0 | 124 | 74 | 3.9 | 61 | 3.0 | 135 | 3.4 |
| Síntomas, signos y hallazgos anormales clínicos y de laboratorio . . . (R00-R99) | 85 | 4.5 | 173 | 88 | 4.3 | 173 | 130 | 6.9 | 99 | 4.8 | 229 | 5.8 |
| Todas las demás enfermedades (residual) | 1,592 | 84.4 | 2,873 | 1,281 | 62.8 | 2,873 | 1,567 | 82.8 | 1,377 | 67.2 | 2,944 | 74.7 |
| Accidentes (lesiones no intencionales) (V01-X59, Y85-Y86) | 976 | 51.8 | 1,249 | 273 | 13.4 | 1,249 | 938 | 49.6 | 276 | 13.5 | 1,214 | 30.8 |
| Accidentes de transporte (V01-V99, Y85) | 439 | 23.3 | 90 | 4.4 | 529 | 385 | 20.3 | 91 | 4.4 | 476 | 12.1 | |
| Colisión de vehículos de motor . . . (V02-V04, V09.0, V09.2, V12-V14, V19.0-V19.2, V19.4-V19.6, V20-V79, V80.3-V80.5, V81.0-V81.1, V82-V82.1, V83-V86, V87.0-V87.8, V88.0-V88.8, V89.0, V89.2) | 412 | 21.8 | 89 | 4.4 | 501 | 356 | 18.8 | 88 | 4.3 | 444 | 11.3 | |
| Otros accidentes de transporte terrestre . . . (V01, V05-V06, V09.1, V09.3-V09.9, V10-V11, V15-V18, V19.3, V19.8-V19.9, V80.0-V80.2, V80.6-V80.9, V81.2-V81.9, V82.2-V82.9, V87.9, V88.9, V89.1, V89.3, V89.9) | 19 | 1.0 | 1 | 0.0 | 20 | 12 | 0.6 | 0 | 0.0 | 12 | 0.3 | |
| Transporte por agua, aéreo, espacial y otros . . (V90-V99, Y85) | 8 | 0.4 | 8 | 0.0 | 8 | 17 | 0.9 | 3 | 0.1 | 20 | 0.5 | |
| Accidentes no de transporte (W00-X59, Y86) | 537 | 28.5 | 720 | 183 | 9.0 | 720 | 553 | 29.2 | 185 | 9.0 | 738 | 18.7 |
| Caídas (W00-W19) | 125 | 6.6 | 189 | 64 | 3.1 | 189 | 161 | 8.5 | 67 | 3.3 | 228 | 5.8 |
| Descarga accidental de arma de fuego (W32-W34) | 24 | 1.3 | 28 | 4 | 0.2 | 28 | 48 | 2.5 | 0 | 0.0 | 48 | 1.2 |
| Ahogamiento y sumersión accidental (W65-W74) | 44 | 2.3 | 49 | 5 | 0.2 | 49 | 38 | 2.0 | 9 | 0.4 | 47 | 1.2 |
| Exposición accidental a humo, fuego y llamas (X00-X09) | 9 | 0.5 | 13 | 4 | 0.2 | 13 | 8 | 0.4 | 2 | 0.1 | 10 | 0.3 |
| Envenenamiento y exposición accidental a sustancias nocivas (X40-X49) | 184 | 9.8 | 207 | 23 | 1.1 | 207 | 150 | 7.9 | 24 | 1.2 | 174 | 4.4 |
| Otros y no especificados accidentes no de transporte y sus secuelas (W20-W31, W35-W64, W75-W99, X10-X39, X50-X59, Y86) | 151 | 8.0 | 234 | 83 | 4.1 | 234 | 148 | 7.8 | 83 | 4.1 | 231 | 5.9 |
| Lesión intencional (suicidio) (U03, X60-X84, Y87.0) | 248 | 13.2 | 270 | 22 | 1.1 | 270 | 234 | 12.4 | 44 | 2.1 | 278 | 7.1 |



Tabla 2. Tasas crudas de mortalidad por género en Puerto Rico: 2006 - 2007

[Las tasas son expresadas en términos de cada 100,000 habitantes. Las causas corresponden a la Lista de 113 Causas de muerte de los Centers for Disease Control and Prevention (CDC). Preparado utilizando la versión del Medical Mortality Data System (MMDS) de los CDC correspondiente a cada año. Incluye defunciones registradas hasta el fin del próximo año natural luego de la ocurrencia.]

| Causas de muertes (basadas en ICD-10, 2004) | 2006 | | | | | | 2007 | | | | | |
|--|-----------|------|-------|----------|------|-------|-----------|------|-------|----------|------|-------|
| | Masculino | | | Femenino | | | Masculino | | | Femenino | | |
| | N | Tasa | Total | N | Tasa | Total | N | Tasa | Total | N | Tasa | Total |
| Lesión autoinfligida intencionalmente (suicidio) | | | | | | | | | | | | |
| por disparo de armas de fuego (X72-X74) | 37 | 2.0 | 38 | 1 | 0.0 | 1.0 | 26 | 1.4 | 3 | 0.1 | 29 | 0.7 |
| Lesión autoinfligida intencionalmente (suicidio) por otros y medios | | | | | | | | | | | | |
| no especificados y sus secuelas (U03, X60-X71, X75-X84, Y87.0) | 211 | 11.2 | 232 | 21 | 1.0 | 5.9 | 208 | 11.0 | 41 | 2.0 | 249 | 6.3 |
| Agresión (homicidio) (U01-U02, X85-Y09, Y87.1) | 699 | 37.1 | 741 | 42 | 2.1 | 18.9 | 671 | 35.5 | 53 | 2.6 | 724 | 18.4 |
| Agresión (Homicidio) por disparo de arma de fuego (X93-X95) | 619 | 32.8 | 643 | 24 | 1.2 | 16.4 | 591 | 31.2 | 29 | 1.4 | 620 | 15.7 |
| Agresión (Homicidio) por otros y medios | | | | | | | | | | | | |
| no especificados y sus secuelas (X85-X92, X96-Y09, Y87.1) | 80 | 4.2 | 98 | 18 | 0.9 | 2.5 | 80 | 4.2 | 24 | 1.2 | 104 | 2.6 |
| Eventos de intento no determinado (Y10-Y34, Y87.2, Y89.9) | 9 | 0.5 | 11 | 2 | 0.1 | 0.3 | 17 | 0.9 | 2 | 0.1 | 19 | 0.5 |
| Descarga de arma de fuego, evento no determinado (Y22-Y24) | 0 | 0.0 | 0 | 0 | 0.0 | 0.0 | 2 | 0.1 | 0 | 0.0 | 2 | 0.1 |
| Otros y no especificados eventos de intento | | | | | | | | | | | | |
| no determinado y sus secuelas (Y10-Y21, Y25-Y34, Y87.2, Y89.9) | 9 | 0.5 | 11 | 2 | 0.1 | 0.3 | 15 | 0.8 | 2 | 0.1 | 17 | 0.4 |
| Operaciones de guerra y sus secuelas (Y36, Y89.1) | 0 | 0.0 | 0 | 0 | 0.0 | 0.0 | 2 | 0.1 | 0 | 0.0 | 2 | 0.1 |
| Complicaciones de cuidado médico y quirúrgico (Y40-Y84, Y88) | 18 | 1.0 | 45 | 27 | 1.3 | 1.1 | 12 | 0.6 | 17 | 0.8 | 29 | 0.7 |
| No determinada | 27 | 1.4 | 41 | 14 | 0.7 | 1.0 | 7 | 0.4 | 0 | 0.0 | 7 | 0.2 |



Tabla 2. Tasas crudas de mortalidad por género en Puerto Rico: 2008

[Las tasas son expresadas en términos de cada 100,000 habitantes. Las causas corresponden a la Lista de 113 Causas de muerte de los Centers for Disease Control and Prevention (CDC). Preparado utilizando la versión del Medical Mortality Data System (MMDS) de los CDC correspondiente a cada año. Incluye defunciones registradas hasta el fin del próximo año natural luego de la ocurrencia.]

| Causas de muertes (basadas en ICD-10, 2004) | 2008 | | | | | | | |
|---|-----------|-------|--------|----------|--------|-------|-------|------|
| | Masculino | | | Femenino | | | Total | |
| | N | Tasa | N | Tasa | N | Tasa | N | Tasa |
| Todas las causas | 15,906 | 838.2 | 13,194 | 641.5 | 29,100 | 735.9 | | |
| Salmonela (A01-A02) | 0 | 0.0 | 1 | 0.0 | 1 | 0.0 | | |
| Shigellosi y amebiasis (A03, A06) | 0 | 0.0 | 0 | 0.0 | 0 | 0.0 | | |
| Infecciones intestinales (A04, A07-A09) | 13 | 0.7 | 11 | 0.5 | 24 | 0.6 | | |
| Tuberculosis (A16-A19) | 11 | 0.6 | 5 | 0.2 | 16 | 0.4 | | |
| Tuberculosis respiratoria (A16) | 11 | 0.6 | 5 | 0.2 | 16 | 0.4 | | |
| Otras tuberculosis (A17-A19) | 0 | 0.0 | 0 | 0.0 | 0 | 0.0 | | |
| Tos ferina (A37) | 0 | 0.0 | 0 | 0.0 | 0 | 0.0 | | |
| Infección meningococo (A39) | 0 | 0.0 | 0 | 0.0 | 0 | 0.0 | | |
| Septicemia (A40-A41) | 450 | 23.7 | 411 | 20.0 | 861 | 21.8 | | |
| Sifilis (A50-A53) | 1 | 0.1 | 0 | 0.0 | 1 | 0.0 | | |
| Hepatitis viral (B15-B19) | 42 | 2.2 | 17 | 0.8 | 59 | 1.5 | | |
| Virus de inmunodeficiencia humana (VIH) (B20-B24) | 314 | 16.5 | 106 | 5.2 | 420 | 10.6 | | |
| Malaria (B50-B54) | 0 | 0.0 | 0 | 0.0 | 0 | 0.0 | | |
| Otras infecciones y enfermedades parasitarias (A00, A05, A20-A36, A42-A44, A48-A49, A54-A79, A81-A82, A85.0-A85.1, A85.8) | 102 | 5.4 | 75 | 3.6 | 177 | 4.5 | | |
| Tumores malignos (C00-C97) | 2,842 | 149.8 | 2,166 | 105.3 | 5,008 | 126.6 | | |
| Tumor maligno de labios, cavidad oral y faringe (C00-C14) | 110 | 5.8 | 22 | 1.1 | 132 | 3.3 | | |
| Tumor maligno del esofago (C15) | 99 | 5.2 | 19 | 0.9 | 118 | 3.0 | | |
| Tumor maligno del estomago (C16) | 137 | 7.2 | 78 | 3.8 | 215 | 5.4 | | |
| Tumor maligno del colon, recto y ano (C18-C21) | 351 | 18.5 | 266 | 12.9 | 617 | 15.6 | | |
| Tumor maligno del hígado y ductos biliares intrahepáticos (C22) | 191 | 10.1 | 122 | 5.9 | 313 | 7.9 | | |
| Tumor maligno del páncreas (C25) | 101 | 5.3 | 117 | 5.7 | 218 | 5.5 | | |
| Tumor maligno de la laringe (C32) | 54 | 2.8 | 7 | 0.3 | 61 | 1.5 | | |
| Tumor maligno de la tráquea, bronquios y pulmón (C33-34) | 373 | 19.7 | 210 | 10.2 | 583 | 14.7 | | |
| Melanoma maligno de la piel (C43) | 17 | 0.9 | 8 | 0.4 | 25 | 0.6 | | |
| Tumor maligno de la mama (C50) | 7 | 0.4 | 416 | 20.2 | 423 | 10.7 | | |
| Tumor maligno del cuello del útero (C53) | 0 | 0.0 | 44 | 2.1 | 44 | 1.1 | | |
| Tumor maligno del cuerpo del útero y del útero, partes no especificadas (C54-C55) | 0 | 0.0 | 94 | 4.6 | 94 | 2.4 | | |
| Tumor maligno del ovario (C56) | 2 | 0.1 | 90 | 4.4 | 92 | 2.3 | | |
| Tumor maligno de la próstata (C61) | 530 | 27.9 | 0 | 0.0 | 530 | 13.4 | | |
| Tumor maligno del riñón y de la pelvis renal (C64-C65) | 49 | 2.6 | 31 | 1.5 | 80 | 2.0 | | |
| Tumor maligno de la vejiga urinaria (C67) | 63 | 3.3 | 47 | 2.3 | 110 | 2.8 | | |
| Tumor maligno de las meninges, encéfalo y de otras partes del sistema nervioso central (C70-C72) | 51 | 2.7 | 41 | 2.0 | 92 | 2.3 | | |
| Enfermedad de Hodgkin (C81) | 9 | 0.5 | 9 | 0.4 | 18 | 0.5 | | |



Tabla 2. Tasas crudas de mortalidad por género en Puerto Rico: 2008

[Las tasas son expresadas en términos de cada 100,000 habitantes. Las causas corresponden a la Lista de 113 Causas de muerte de los Centers for Disease Control and Prevention (CDC). Preparado utilizando la versión del Medical Mortality Data System (MMDS) de los CDC correspondiente a cada año. Incluye defunciones registradas hasta el fin del próximo año natural luego de la ocurrencia.]

| Causas de muertes (basadas en ICD-10, 2004) | 2008 | | | | | | | |
|--|-----------|-------|-------|----------|-------|-------|-------|--|
| | Masculino | | | Femenino | | | Total | |
| | N | Tasa | N | Tasa | N | Tasa | N | |
| Linfoma no Hodgkin (C82-C85) | 67 | 3.5 | 78 | 3.8 | 145 | 3.7 | | |
| Leucemia (C91-C95) | 88 | 4.6 | 76 | 3.7 | 164 | 4.1 | | |
| Mieloma múltiple y enfermedades inmunoproliferativas malignas (C88,C90) | 60 | 3.2 | 57 | 2.8 | 117 | 3.0 | | |
| Otros y no especificados tumores malignos del tejido linfático, de los órganos hematopoyéticos y de los tejidos afin (C96) | 0 | 0.0 | 0 | 0.0 | 0 | 0.0 | | |
| Todos los demás y tumores malignos no especificados (C17, C23-C24, C26-C31, C37-C41m C44-C49, C51-C52, C57-C60, C62-C63, C66, C68-C69, C73-C80, C97) | 483 | 25.5 | 334 | 16.2 | 817 | 20.7 | | |
| Neoplasma benigno (D00-D48) | 79 | 4.2 | 102 | 5.0 | 181 | 4.6 | | |
| Anemia (D50-D64) | 97 | 5.1 | 95 | 4.6 | 192 | 4.9 | | |
| Diabetes (E10-E14) | 1,401 | 73.8 | 1,451 | 70.5 | 2,852 | 72.1 | | |
| Deficiencias nutricionales (E40-E64) | 24 | 1.3 | 33 | 1.6 | 57 | 1.4 | | |
| Malnutrición (E40-E46) | 24 | 1.3 | 33 | 1.6 | 57 | 1.4 | | |
| Otras deficiencias nutricionales (E50-E64) | 0 | 0.0 | 0 | 0.0 | 0 | 0.0 | | |
| Meningitis (G00, G03) | 2 | 0.1 | 2 | 0.1 | 4 | 0.1 | | |
| Parkinson (G20-G21) | 76 | 4.0 | 41 | 2.0 | 117 | 3.0 | | |
| Alzheimer (G30) | 537 | 28.3 | 1,054 | 51.2 | 1,591 | 40.2 | | |
| Enfermedades cardiovasculares mayores (I00-I78) | 3,911 | 206.1 | 3,643 | 177.1 | 7,554 | 191.0 | | |
| Enfermedades del corazón (I00-I09, I11, I13, I20-I51) | 2,883 | 151.9 | 2,473 | 120.2 | 5,356 | 135.4 | | |
| Fiebre reumática aguda y enfermedades cardíacas reumáticas crónicas (I00-I09) | 6 | 0.3 | 7 | 0.3 | 13 | 0.3 | | |
| Enfermedad cardíaca hipertensiva (I11) | 246 | 13.0 | 196 | 9.5 | 442 | 11.2 | | |
| Enfermedad cardiorenal hipertensiva (I13) | 23 | 1.2 | 20 | 1.0 | 43 | 1.1 | | |
| Enfermedades isquémicas del corazón (I20-I25) | 1,969 | 103.8 | 1,563 | 76.0 | 3,532 | 89.3 | | |
| Infarto agudo del miocardio (I21-I22) | 907 | 47.8 | 791 | 38.5 | 1,698 | 42.9 | | |
| Otras enfermedades isquémicas agudas del corazón (I24) | 28 | 1.5 | 26 | 1.3 | 54 | 1.4 | | |
| Enfermedad cardiovascular aterosclerótica, así descrita (I25.0) | 1 | 0.1 | 4 | 0.2 | 5 | 0.1 | | |
| Otras formas de enfermedad isquémica crónica del corazón (I20, I251-I259) | 1,033 | 54.4 | 742 | 36.1 | 1,775 | 44.9 | | |
| Otras enfermedades del corazón (I26-I51) | 639 | 33.7 | 687 | 33.4 | 1,326 | 33.5 | | |
| Endocarditis aguda y subaguda (I33) | 2 | 0.1 | 1 | 0.0 | 3 | 0.1 | | |
| Enfermedades del pericardio y miocarditos aguda (I30-I31, I40) | 9 | 0.5 | 4 | 0.2 | 13 | 0.3 | | |
| Insuficiencia cardíaca (I50) | 272 | 14.3 | 313 | 15.2 | 585 | 14.8 | | |



Tabla 2. Tasas crudas de mortalidad por género en Puerto Rico: 2008

[Las tasas son expresadas en términos de cada 100,000 habitantes. Las causas corresponden a la Lista de 113 Causas de muerte de los Centers for Disease Control and Prevention (CDC). Preparado utilizando la versión del Medical Mortality Data System (MMDS) de los CDC correspondiente a cada año. Incluye defunciones registradas hasta el fin del próximo año natural luego de la ocurrencia.]

| Causas de muertes (basadas en ICD-10, 2004) | 2008 | | | | | |
|---|-----------|------|----------|------|-------|------|
| | Masculino | | Femenino | | Total | |
| | N | Tasa | N | Tasa | N | Tasa |
| Todas las demás formas de enfermedades del corazón (I26-I28, I34-I38, I42-I49, I51) | 356 | 18.8 | 369 | 17.9 | 725 | 18.3 |
| Hipertensión primaria y enfermedad renal hipertensiva (I10, I12, I15) | 253 | 13.3 | 266 | 12.9 | 519 | 13.1 |
| Enfermedades cerebrovasculares (I60-I69) | 699 | 36.8 | 830 | 40.4 | 1,529 | 38.7 |
| Aterosclerosis (I70) | 5 | 0.3 | 16 | 0.8 | 21 | 0.5 |
| Otras enfermedades del sistema circulatorio (I71-I78) | 71 | 3.7 | 58 | 2.8 | 129 | 3.3 |
| Aneurisma y disección aórticos (I71) | 38 | 2.0 | 14 | 0.7 | 52 | 1.3 |
| Otras enfermedades de de las arterias, de las arteriolas y de los vasos capilares (I72-I78) | 33 | 1.7 | 44 | 2.1 | 77 | 1.9 |
| Otros desordenes del sistema circulatorio (I80-I99) | 16 | 0.8 | 24 | 1.2 | 40 | 1.0 |
| Influenza y neumonía (J09-J18) | 488 | 25.7 | 461 | 22.4 | 949 | 24.0 |
| Influenza (J09-J11) | 0 | 0.0 | 1 | 0.0 | 1 | 0.0 |
| Neumonía (J12-J18) | 488 | 25.7 | 460 | 22.4 | 948 | 24.0 |
| Otras infecciones agudas del sistema respiratorio (J20-J22, U04) | 2 | 0.1 | 2 | 0.1 | 4 | 0.1 |
| Bronquitis y bronquiolitis aguda (J20-J21) | 1 | 0.1 | 2 | 0.1 | 3 | 0.1 |
| Infección aguda no especificada de las vías respiratorias inferiores (J22, U04) | 1 | 0.1 | 0 | 0.0 | 1 | 0.0 |
| Enfermedades crónicas del sistema respiratorio (J40-J47) | 588 | 31.0 | 612 | 29.8 | 1,200 | 30.3 |
| Bronquitis, crónica y no especificada (J40-J42) | 9 | 0.5 | 10 | 0.5 | 19 | 0.5 |
| Enfisema (J43) | 116 | 6.1 | 63 | 3.1 | 179 | 4.5 |
| Asma (J45-J46) | 38 | 2.0 | 77 | 3.7 | 115 | 2.9 |
| Otras enfermedades crónicas de las vías respiratorias inferiores (J44, J47) | 425 | 22.4 | 462 | 22.5 | 887 | 22.4 |
| Neumociosis y efectos químicos (J60-J66, J68) | 2 | 0.1 | 0 | 0.0 | 2 | 0.1 |
| Neumonitis debido a sólidos y líquidos (J69) | 130 | 6.9 | 96 | 4.7 | 226 | 5.7 |
| Otras enfermedades del sistema respiratorio (J00-J06, J30-J39, J67, J70-J98) | 200 | 10.5 | 195 | 9.5 | 395 | 10.0 |
| Úlcera gástrica (K25-K28) | 8 | 0.4 | 8 | 0.4 | 16 | 0.4 |
| Enfermedades del apéndice (K35-K38) | 3 | 0.2 | 0 | 0.0 | 3 | 0.1 |
| Hernia (K40-K46) | 12 | 0.6 | 11 | 0.5 | 23 | 0.6 |
| Enfermedad crónica del hígado y cirrosis (K70, K73-K74) | 200 | 10.5 | 58 | 2.8 | 258 | 6.5 |
| Enfermedad alcohólica del hígado (K70) | 88 | 4.6 | 8 | 0.4 | 96 | 2.4 |
| Otras enfermedades crónicas del hígado y cirrosis (K73-K74) | 112 | 5.9 | 50 | 2.4 | 162 | 4.1 |
| Colelitiasis y otras enf de la vesícula (K80-K82) | 14 | 0.7 | 23 | 1.1 | 37 | 0.9 |
| Nefritis, síndrome nefrótico y nefrosis (N00-N07, N17-N19, N25-N27) | 601 | 31.7 | 457 | 22.2 | 1,058 | 26.8 |
| Síndromes nefróticos y nefróticos agudos y rápidamente progresivos (N00-N01, N04) | 3 | 0.2 | 0 | 0.0 | 3 | 0.1 |



Tabla 2. Tasas crudas de mortalidad por género en Puerto Rico: 2008

[Las tasas son expresadas en términos de cada 100,000 habitantes. Las causas corresponden a la Lista de 113 Causas de muerte de los Centers for Disease Control and Prevention (CDC). Preparado utilizando la versión del Medical Mortality Data System (MMDS) de los CDC correspondiente a cada año. Incluye defunciones registradas hasta el fin del próximo año natural luego de la ocurrencia.]

| Causas de muertes (basadas en ICD-10, 2004) | 2008 | | | | | | | |
|--|-----------|------|-------|----------|-------|------|-------|------|
| | Masculino | | | Femenino | | | Total | |
| | N | Tasa | N | Tasa | N | Tasa | N | Tasa |
| Glomerulonefritis crónica, nefritis y nefritis no especificada como aguda o crónica y esclerosis renal . . . (N02-N03, N05-N07, N26) | 22 | 1.2 | 16 | 0.8 | 38 | 1.0 | | |
| Fallo renal (N17-N19) | 576 | 30.4 | 441 | 21.4 | 1,017 | 25.7 | | |
| Otros desórdenes del riñón (N25, N27) | 0 | 0.0 | 0 | 0.0 | 0 | 0.0 | | |
| Infección del riñón (N10-N12, N13.6, N15.1) | 1 | 0.1 | 5 | 0.2 | 6 | 0.2 | | |
| Hiperplasia de la próstata (N40) | 4 | 0.2 | 0 | 0.0 | 4 | 0.1 | | |
| Enfermedades inflamatorias de los órganos pélvicos femeninos . . . (N70-N76) | 0 | 0.0 | 2 | 0.1 | 2 | 0.1 | | |
| Embarazo, parto y puerperio (O00-O99) | 0 | 0.0 | 5 | 0.2 | 5 | 0.1 | | |
| Embarazo terminado en aborto (O00-O07) | 0 | 0.0 | 1 | 0.0 | 1 | 0.0 | | |
| Otras complicaciones del embarazo, parto y puerperio (O10-O99) | 0 | 0.0 | 4 | 0.2 | 4 | 0.1 | | |
| Ciertas condiciones originadas en el periodo perinatal (P00-P96) | 126 | 6.6 | 92 | 4.5 | 218 | 5.5 | | |
| Malformaciones, deformaciones congénitas y anomalías cromosómicas (Q00-Q99) | 62 | 3.3 | 51 | 2.5 | 113 | 2.9 | | |
| Síntomas, signos y hallazgos anormales clínicos y de laboratorio . . . (R00-R99) | 68 | 3.6 | 78 | 3.8 | 146 | 3.7 | | |
| Todas las demás enfermedades (residual) | 1,561 | 82.3 | 1,394 | 67.8 | 2,955 | 74.7 | | |
| Accidentes (lesiones no intencionales) (V01-X59, Y85-Y86) | 842 | 44.4 | 255 | 12.4 | 1,097 | 27.7 | | |
| Accidentes de transporte (V01-V99, Y85) | 352 | 18.5 | 87 | 4.2 | 439 | 11.1 | | |
| Colisión de vehículos de motor . . . (V02-V04, V09.0, V09.2, V12-V14, V19.0-V19.2, V19.4-V19.6, V20-V79, V80.3-V80.5, V81.0-V81.1, V82-V82.1, V83-V86, V87.0-V87.8, V88.0-V88.8, V89.0, V89.2) | 307 | 16.2 | 72 | 3.5 | 379 | 9.6 | | |
| Otros accidentes de transporte terrestre . . . (V01, V05-V06, V09.1, V09.3-V09.9, V10-V11, V15-V18, V19.3, V19.8-V19.9, V80.0-V80.2, V80.6-V80.9, V81.2-V81.9, V82.2-V82.9, V87.9, V88.9, V89.1, V89.3, V89.9) | 36 | 1.9 | 14 | 0.7 | 50 | 1.3 | | |
| Transporte por agua, aéreo, espacial y otros . . (V90-V99, Y85) | 9 | 0.5 | 1 | 0.0 | 10 | 0.3 | | |
| Accidentes no de transporte (W00-X59, Y86) | 490 | 25.8 | 168 | 8.2 | 658 | 16.6 | | |
| Caidas (W00-W19) | 143 | 7.5 | 47 | 2.3 | 190 | 4.8 | | |
| Descarga accidental de arma de fuego (W32-W34) | 26 | 1.4 | 1 | 0.0 | 27 | 0.7 | | |
| Ahogamiento y sumersión accidental (W65-W74) | 40 | 2.1 | 3 | 0.1 | 43 | 1.1 | | |
| Exposición accidental a humo, fuego y llamas (X00-X09) | 17 | 0.9 | 6 | 0.3 | 23 | 0.6 | | |
| Envenenamiento y exposición accidental a sustancias nocivas (X40-X49) | 111 | 5.8 | 15 | 0.7 | 126 | 3.2 | | |
| Otros y no especificados accidentes no de transporte y sus secuelas (W20-W31, W35-W64, W75-W99, X10-X39, X50-X59, Y86) | 153 | 8.1 | 96 | 4.7 | 249 | 6.3 | | |
| Lesión intencional (suicidio) (U03, X60-X84, Y87.0) | 251 | 13.2 | 48 | 2.3 | 299 | 7.6 | | |



Tabla 2. Tasas crudas de mortalidad por género en Puerto Rico: 2008

[Las tasas son expresadas en términos de cada 100,000 habitantes. Las causas corresponden a la Lista de 113 Causas de muerte de los Centers for Disease Control and Prevention (CDC). Preparado utilizando la versión del Medical Mortality Data System (MMDS) de los CDC correspondiente a cada año. Incluye defunciones registradas hasta el fin del próximo año natural luego de la ocurrencia.]

| Causas de muertes (basadas en ICD-10, 2004) | 2008 | | | | | |
|--|-----------|------|----------|------|-------|------|
| | Masculino | | Femenino | | Total | |
| | N | Tasa | N | Tasa | N | Tasa |
| Lesión autoinfligida intencionalmente (suicidio) | | | | | | |
| por disparo de armas de fuego (X72-X74) | 35 | 1.8 | 2 | 0.1 | 37 | 0.9 |
| Lesión autoinfligida intencionalmente (suicidio) por otros y medios | | | | | | |
| no especificados y sus secuelas (U03, X60-X71, X75-X84, Y87.0) | 216 | 11.4 | 46 | 2.2 | 262 | 6.6 |
| Agresión (homicidio) (U01-U02, X85-Y09, Y87.1) | 764 | 40.3 | 57 | 2.8 | 821 | 20.8 |
| Agresión (Homicidio) por disparo de arma de fuego (X93-X95) | 683 | 36.0 | 37 | 1.8 | 720 | 18.2 |
| Agresión (Homicidio) por otros y medios | | | | | | |
| no especificados y sus secuelas (X85-X92, X96-Y09, Y87.1) | 81 | 4.3 | 20 | 1.0 | 101 | 2.6 |
| Eventos de intento no determinado (Y10-Y34, Y87.2, Y89.9) | 3 | 0.2 | 0 | 0.0 | 3 | 0.1 |
| Descarga de arma de fuego, evento no determinado (Y22-Y24) | 0 | 0.0 | 0 | 0.0 | 0 | 0.0 |
| Otros y no especificados eventos de intento | | | | | | |
| no determinado y sus secuelas . . . (Y10-Y21, Y25-Y34, Y87.2, Y89.9) | 3 | 0.2 | 0 | 0.0 | 3 | 0.1 |
| Operaciones de guerra y sus secuelas (Y36, Y89.1) | 0 | 0.0 | 0 | 0.0 | 0 | 0.0 |
| Complicaciones de cuidado médico y quirúrgico (Y40-Y84, Y88) | 13 | 0.7 | 18 | 0.9 | 31 | 0.8 |
| No determinada | 45 | 2.4 | 29 | 1.4 | 74 | 1.9 |



Tabla 3. Mortalidad por causa y grupos de edad en Puerto Rico: 2000

[Las causas corresponden a la Lista de 113 Causas de muerte de los Centers for Disease Control and Prevention (CDC). Preparado utilizando la versión del Medical Mortality Data System (MMDS) de los CDC correspondiente a cada año. Incluye defunciones registradas hasta el fin del próximo año natural luego de la ocurrencia.]

| Causas de muertes (basadas en ICD-10, 2004) | 15-19 | 20-29 | 30-39 | 40-49 | 50-54 | 55-74 | 75-84 | 85+ | Desco. | Total |
|--|-------|-------|-------|-------|-------|-------|-------|-------|--------|--------|
| Todas las causas | 51 | 899 | 1,168 | 1,829 | 4,717 | 5,532 | 7,156 | 6,393 | 73 | 28,847 |
| Salmonela (A01-A02) | 0 | 0 | 0 | 0 | 1 | 1 | 1 | 0 | 0 | 3 |
| Shigellosi y amebiasis (A03, A06) | 0 | 0 | 0 | 0 | 0 | 0 | 1 | 0 | 0 | 1 |
| Infecciones intestinales (A04, A07-A09) | 0 | 0 | 0 | 0 | 1 | 0 | 2 | 4 | 0 | 7 |
| Tuberculosis (A16-A19) | 1 | 0 | 0 | 1 | 6 | 3 | 6 | 0 | 0 | 17 |
| Tuberculosis respiratoria (A16) | 0 | 0 | 0 | 1 | 6 | 3 | 6 | 0 | 0 | 16 |
| Otras tuberculosis (A17-A19) | 1 | 0 | 0 | 0 | 0 | 0 | 0 | 0 | 0 | 1 |
| Tos ferina (A37) | 2 | 0 | 0 | 0 | 0 | 0 | 0 | 0 | 0 | 2 |
| Infección meningococo (A39) | 0 | 0 | 0 | 0 | 0 | 0 | 0 | 0 | 0 | 1 |
| Septicemia (A40-A41) | 16 | 10 | 11 | 22 | 73 | 134 | 211 | 238 | 1 | 718 |
| Sifilis (A50-A53) | 1 | 0 | 0 | 0 | 0 | 1 | 0 | 0 | 0 | 3 |
| Hepatitis viral (B15-B19) | 0 | 4 | 2 | 17 | 13 | 9 | 4 | 1 | 1 | 51 |
| Virus de Inmunodeficiencia humana (VIH) (B20-B24) | 0 | 3 | 38 | 228 | 118 | 18 | 7 | 1 | 5 | 633 |
| Malaria (B50-B54) | 0 | 0 | 0 | 0 | 0 | 0 | 0 | 0 | 0 | 0 |
| Otras infecciones y enfermedades parasíticas (A00, A05, A20-A36, A42-A44, A48-A49, A54-A79, A81-A82, A85.0-A85.1, A85.8) | 5 | 6 | 9 | 16 | 19 | 21 | 20 | 19 | 1 | 120 |
| Tumores malignos (C00-C97) | 0 | 33 | 94 | 283 | 1,043 | 1,242 | 1,234 | 770 | 4 | 4,736 |
| Tumor maligno de labios, cavidad oral y faringe (C00-C14) | 0 | 1 | 1 | 8 | 53 | 32 | 30 | 12 | 0 | 137 |
| Tumor maligno del esófago (C15) | 0 | 0 | 0 | 7 | 38 | 50 | 37 | 25 | 0 | 157 |
| Tumor maligno del estomago (C16) | 0 | 0 | 0 | 9 | 57 | 66 | 81 | 63 | 0 | 278 |
| Tumor maligno del colon, recto y ano (C18-C21) | 0 | 0 | 6 | 26 | 120 | 129 | 143 | 96 | 1 | 521 |
| Tumor maligno del hígado y ductos biliares intrahepáticos (C22) | 0 | 0 | 2 | 16 | 65 | 93 | 65 | 24 | 0 | 265 |
| Tumor maligno del páncreas (C25) | 0 | 0 | 3 | 5 | 43 | 59 | 59 | 26 | 1 | 196 |
| Tumor maligno de la laringe (C32) | 0 | 0 | 0 | 6 | 26 | 20 | 24 | 5 | 0 | 81 |
| Tumor maligno de la tráquea, bronquios y pulmón (C33-34) | 0 | 0 | 5 | 31 | 127 | 221 | 158 | 54 | 0 | 596 |
| Melanoma maligno de la piel (C43) | 0 | 0 | 0 | 3 | 3 | 6 | 4 | 6 | 0 | 22 |
| Tumor maligno de la mama (C50) | 0 | 0 | 12 | 49 | 125 | 77 | 51 | 32 | 0 | 346 |
| Tumor maligno del cuello del útero (C53) | 0 | 3 | 4 | 13 | 12 | 13 | 5 | 4 | 0 | 54 |
| Tumor maligno del cuerpo del útero y del útero, partes no especificadas (C54-C55) | 0 | 1 | 4 | 10 | 19 | 18 | 8 | 5 | 0 | 65 |
| Tumor maligno del ovario (C56) | 0 | 1 | 5 | 6 | 16 | 20 | 16 | 10 | 0 | 75 |
| Tumor maligno de la próstata (C61) | 0 | 0 | 0 | 3 | 33 | 92 | 196 | 202 | 1 | 527 |
| Tumor maligno del riñón y de la pelvis renal (C64-C65) | 0 | 1 | 0 | 3 | 17 | 19 | 14 | 10 | 0 | 66 |
| Tumor maligno de la vejiga urinaria (C67) | 0 | 0 | 0 | 2 | 17 | 26 | 30 | 28 | 0 | 103 |
| Tumor maligno de las meninges, encéfalo y de otras partes del sistema nervioso central (C70-C72) | 0 | 1 | 8 | 5 | 22 | 17 | 13 | 4 | 1 | 77 |
| Enfermedad de Hodgkin (C81) | 0 | 2 | 6 | 3 | 6 | 2 | 1 | 0 | 0 | 20 |



Tabla 3. Mortalidad por causa y grupos de edad en Puerto Rico: 2000

[Las causas corresponden a la Lista de 113 Causas de muerte de los Centers for Disease Control and Prevention (CDC). Preparado utilizando la versión del Medical Mortality Data System (MMDS) de los CDC correspondiente a cada año. Incluye defunciones registradas hasta el fin del próximo año natural luego de la ocurrencia.]

| Causas de muertes (basadas en ICD-10, 2004) | > 75 | 75-79 | 80-84 | 85-89 | 90-94 | 95-99 | 0-4 | 5-9 | 10-14 | 15-19 | 20-29 | 30-39 | 40-49 | 50-54 | 55-59 | 60-64 | 65-69 | 70-74 | 75-79 | 80-84 | 85-89 | 90-94 | 95-99 | Total |
|--|------|-------|-------|-------|-------|-------|-----|-----|-------|-------|-------|-------|-------|-------|-------|-------|-------|-------|-------|-------|-------|-------|-------|-------|
| Linfoma no Hodgkin (C82-C85) | 0 | 0 | 0 | 0 | 1 | 0 | 0 | 0 | 1 | 0 | 6 | 6 | 11 | 43 | 37 | 37 | 33 | 37 | 33 | 33 | 14 | 0 | 0 | 152 |
| Leucemia (C91-C95) | 0 | 0 | 0 | 1 | 0 | 5 | 2 | 3 | 3 | 5 | 6 | 6 | 25 | 27 | 33 | 33 | 51 | 23 | 0 | 23 | 0 | 0 | 0 | 181 |
| Mieloma múltiple y enfermedades inmunoproliferativas malignas (C88,C90) | 0 | 0 | 0 | 0 | 0 | 0 | 0 | 0 | 0 | 0 | 0 | 0 | 7 | 30 | 33 | 22 | 14 | 0 | 0 | 0 | 0 | 0 | 0 | 106 |
| Otros y no especificados tumores malignos del tejido linfático, de los órganos hematopoyéticos y de los tejidos afín (C96) | 0 | 0 | 0 | 0 | 0 | 0 | 0 | 0 | 0 | 0 | 0 | 0 | 0 | 0 | 0 | 0 | 0 | 0 | 1 | 2 | 0 | 0 | 0 | 3 |
| Todos los demás y tumores malignos no especificados (C17, C23-C24, C26-C31, C37-C41, C44-C49, C51-C52, C57-C60, C62-C63, C66, C68-C69, C73-C80, C97) | 0 | 1 | 0 | 0 | 4 | 1 | 5 | 11 | 25 | 11 | 25 | 35 | 144 | 179 | 192 | 111 | 0 | 708 | | | | | | |
| Neoplasma benigno (D00-D48) | 0 | 0 | 1 | 0 | 1 | 1 | 1 | 2 | 8 | 13 | 29 | 34 | 48 | 21 | 0 | 159 | | | | | | | | |
| Anemia (D50-D64) | 0 | 0 | 0 | 0 | 1 | 0 | 2 | 4 | 5 | 9 | 16 | 27 | 60 | 65 | 0 | 189 | | | | | | | | |
| Diabetes (E10-E14) | 0 | 1 | 0 | 0 | 0 | 1 | 0 | 6 | 30 | 101 | 491 | 652 | 673 | 406 | 2 | 2,363 | | | | | | | | |
| Deficiencias nutricionales (E40-E64) | 0 | 1 | 0 | 0 | 0 | 0 | 0 | 0 | 1 | 3 | 6 | 10 | 18 | 35 | 0 | 74 | | | | | | | | |
| Malnutrición (E40-E46) | 0 | 1 | 0 | 0 | 0 | 0 | 0 | 0 | 1 | 3 | 6 | 10 | 15 | 34 | 0 | 70 | | | | | | | | |
| Otras deficiencias nutricionales (E50-E64) | 0 | 0 | 0 | 0 | 0 | 0 | 0 | 0 | 0 | 0 | 0 | 0 | 0 | 0 | 0 | 4 | | | | | | | | |
| Meningitis (G00, G03) | 0 | 0 | 0 | 0 | 1 | 1 | 0 | 1 | 1 | 0 | 1 | 1 | 0 | 1 | 3 | 2 | 0 | 10 | | | | | | |
| Parkinson (G20-G21) | 0 | 0 | 0 | 0 | 0 | 0 | 0 | 0 | 1 | 0 | 0 | 1 | 0 | 7 | 22 | 31 | 34 | 0 | 95 | | | | | |
| Alzheimer (G30) | 0 | 0 | 0 | 0 | 0 | 0 | 0 | 0 | 0 | 0 | 0 | 0 | 0 | 24 | 104 | 262 | 362 | 1 | 753 | | | | | |
| Enfermedades cardiovasculares mayores (I00-I78) | 18 | 2 | 1 | 2 | 0 | 3 | 2 | 8 | 32 | 90 | 275 | 1,243 | 1,751 | 2,531 | 2,413 | 15 | 8,386 | | | | | | | |
| Enfermedades del corazón (I00-I09, I11, I13, I20-I51) | 14 | 2 | 1 | 2 | 0 | 2 | 1 | 7 | 26 | 70 | 209 | 960 | 1,350 | 1,889 | 1,730 | 13 | 6,276 | | | | | | | |
| Fiebre reumática aguda y enfermedades cardíacas reumáticas crónicas (I00-I09) | 0 | 0 | 0 | 0 | 0 | 0 | 0 | 1 | 1 | 0 | 2 | 4 | 4 | 4 | 1 | 2 | 0 | 15 | | | | | | |
| Enfermedad cardíaca hipertensiva (I11) | 0 | 0 | 0 | 0 | 0 | 0 | 0 | 1 | 9 | 27 | 89 | 84 | 116 | 129 | 0 | 455 | | | | | | | | |
| Enfermedad cardiorenal hipertensiva (I13) | 0 | 0 | 0 | 0 | 0 | 0 | 0 | 0 | 1 | 1 | 7 | 6 | 6 | 0 | 28 | | | | | | | | | |
| Enfermedades isquémicas del corazón (I20-I25) | 0 | 0 | 0 | 0 | 0 | 0 | 0 | 6 | 19 | 109 | 678 | 953 | 1,313 | 1,035 | 10 | 4,123 | | | | | | | | |
| Infarto agudo del miocardio (I21-I22) | 0 | 0 | 0 | 0 | 0 | 0 | 0 | 4 | 13 | 52 | 392 | 538 | 731 | 567 | 1 | 2,298 | | | | | | | | |
| Otras enfermedades isquémicas agudas del corazón (I24) | 0 | 0 | 0 | 0 | 0 | 0 | 0 | 0 | 0 | 0 | 0 | 0 | 0 | 0 | 2 | 4 | 0 | 8 | | | | | | |
| Enfermedad cardiovascular aterosclerótica, así descrita (I25.0) | 0 | 0 | 0 | 0 | 0 | 0 | 0 | 0 | 0 | 0 | 0 | 0 | 1 | 0 | 7 | 8 | 9 | 0 | 25 | | | | | |
| Otras formas de enfermedad isquémica crónica del corazón (I20, I251-I259) | 0 | 0 | 0 | 0 | 0 | 0 | 0 | 2 | 6 | 56 | 286 | 406 | 572 | 455 | 9 | 1,792 | | | | | | | | |
| Otras enfermedades del corazón (I26-I51) | 14 | 2 | 1 | 2 | 0 | 2 | 1 | 6 | 18 | 41 | 70 | 182 | 302 | 453 | 558 | 3 | 1,655 | | | | | | | |
| Endocarditis aguda y subaguda (I33) | 0 | 0 | 0 | 0 | 0 | 0 | 0 | 0 | 2 | 2 | 2 | 2 | 2 | 3 | 1 | 0 | 1 | 11 | | | | | | |



Tabla 3. Mortalidad por causa y grupos de edad en Puerto Rico: 2000

[Las causas corresponden a la Lista de 113 Causas de muerte de los Centers for Disease Control and Prevention (CDC). Preparado utilizando la versión del Medical Mortality Data System (MMDS) de los CDC correspondiente a cada año. Incluye defunciones registradas hasta el fin del próximo año natural luego de la ocurrencia.]

| Causas de muertes (basadas en ICD-10, 2004) | > 1 | 1 | 2 | 3 | 4 | 5-9 | 10-14 | 15-19 | 20-29 | 30-39 | 40-49 | 50-64 | 65-74 | 75-84 | 85+ | Desco. | Total |
|--|-----------|----------|----------|----------|----------|----------|----------|----------|-----------|-----------|-----------|------------|------------|------------|------------|----------|--------------|
| Enfermedades del pericardio y | | | | | | | | | | | | | | | | | |
| miocarditis aguda (I30-I31, I40) | 0 | 0 | 0 | 0 | 0 | 0 | 0 | 1 | 1 | 2 | 2 | 2 | 3 | 1 | 0 | 0 | 12 |
| Insuficiencia cardiaca (I50) | 1 | 0 | 0 | 0 | 0 | 0 | 0 | 0 | 1 | 8 | 16 | 73 | 135 | 230 | 304 | 0 | 768 |
| Todas las demás formas de enfermedades del corazón (I26-I28, I34-I38, I42-I49, I51) | 13 | 2 | 1 | 2 | 0 | 2 | 1 | 5 | 14 | 29 | 50 | 104 | 163 | 222 | 254 | 2 | 864 |
| Hipertensión primaria y enfermedad renal hipertensiva (I10, I12, I15) | 1 | 0 | 0 | 0 | 0 | 0 | 0 | 0 | 1 | 5 | 10 | 58 | 59 | 63 | 82 | 0 | 279 |
| Enfermedades cerebrovasculares (I60-I69) | 3 | 0 | 0 | 0 | 1 | 1 | 0 | 4 | 14 | 14 | 50 | 203 | 303 | 524 | 526 | 2 | 1,631 |
| Aterosclerosis (I70) | 0 | 0 | 0 | 0 | 0 | 0 | 0 | 0 | 0 | 0 | 0 | 1 | 4 | 10 | 23 | 0 | 38 |
| Otras enfermedades del sistema circulatorio (I71-I78) | 0 | 0 | 0 | 0 | 0 | 0 | 0 | 1 | 1 | 1 | 6 | 21 | 35 | 45 | 52 | 0 | 162 |
| Aneurisma y disección aórticos (I71) | 0 | 0 | 0 | 0 | 0 | 0 | 0 | 1 | 1 | 0 | 1 | 10 | 15 | 26 | 22 | 0 | 76 |
| Otras enfermedades de de las arterias, de las arteriolas y de los vasos capilares (I72-I78) | 0 | 0 | 0 | 0 | 0 | 0 | 0 | 0 | 0 | 1 | 5 | 11 | 20 | 19 | 30 | 0 | 86 |
| Otros desordenes del sistema circulatorio (I80-I99) | 0 | 0 | 0 | 0 | 0 | 0 | 0 | 0 | 1 | 2 | 2 | 8 | 8 | 12 | 9 | 0 | 42 |
| Influenza y neumonía (J09-J18) | 11 | 3 | 0 | 0 | 1 | 0 | 3 | 6 | 33 | 33 | 35 | 86 | 158 | 284 | 385 | 3 | 1,008 |
| Influenza (J09-J11) | 0 | 0 | 0 | 0 | 0 | 0 | 0 | 0 | 0 | 0 | 0 | 0 | 0 | 0 | 0 | 0 | 0 |
| Neumonía (J12-J18) | 11 | 3 | 0 | 0 | 1 | 0 | 3 | 6 | 33 | 33 | 35 | 86 | 158 | 284 | 385 | 3 | 1,008 |
| Otras infecciones agudas del sistema respiratorio (J20-J22, U04) | 0 | 0 | 0 | 0 | 0 | 0 | 0 | 0 | 0 | 0 | 2 | 1 | 2 | 2 | 5 | 0 | 12 |
| Bronquitis y bronquiolitis aguda (J20-J21) | 0 | 0 | 0 | 0 | 0 | 0 | 0 | 0 | 0 | 0 | 2 | 1 | 2 | 2 | 4 | 0 | 11 |
| Infección aguda no especificada de las vías respiratoria inferiores (J22, U04) | 0 | 0 | 0 | 0 | 0 | 0 | 0 | 0 | 0 | 0 | 0 | 0 | 0 | 0 | 1 | 0 | 1 |
| Enfermedades crónicas del sistema respiratorio (J40-J47) | 1 | 0 | 0 | 1 | 0 | 1 | 2 | 3 | 10 | 10 | 24 | 132 | 242 | 378 | 371 | 1 | 1,176 |
| Bronquitis, crónica y no especificada (J40-J42) | 0 | 0 | 0 | 0 | 0 | 0 | 0 | 0 | 0 | 0 | 0 | 1 | 5 | 12 | 11 | 0 | 29 |
| Enfisema (J43) | 0 | 0 | 0 | 1 | 0 | 0 | 0 | 0 | 0 | 0 | 2 | 16 | 30 | 42 | 45 | 0 | 136 |
| Asma (J45-J46) | 0 | 0 | 0 | 0 | 1 | 2 | 3 | 8 | 5 | 5 | 9 | 48 | 34 | 35 | 25 | 0 | 170 |
| Otras enfermedades crónicas de las vías respiratorias inferiores (J44, J47) | 1 | 0 | 0 | 0 | 0 | 0 | 0 | 0 | 2 | 5 | 13 | 67 | 173 | 289 | 290 | 1 | 841 |
| Neumoconiosis y efectos químicos (J60-J66, J68) | 0 | 0 | 0 | 0 | 0 | 0 | 0 | 0 | 0 | 0 | 0 | 0 | 1 | 1 | 1 | 0 | 3 |
| Neumonitis debido a sólidos y líquidos (J69) | 1 | 0 | 1 | 0 | 0 | 1 | 0 | 0 | 1 | 1 | 2 | 18 | 38 | 88 | 117 | 0 | 267 |
| Otras enfermedades del sistema respiratorio . (J00-J06, J30-J39, J67, J70-J98) | 10 | 1 | 1 | 1 | 2 | 1 | 0 | 2 | 4 | 7 | 27 | 60 | 85 | 102 | 83 | 0 | 386 |
| Úlcera gástrica (K25-K28) | 0 | 0 | 0 | 0 | 0 | 0 | 0 | 0 | 0 | 1 | 5 | 9 | 11 | 13 | 11 | 0 | 50 |
| Enfermedades del apéndice (K35-K38) | 0 | 0 | 0 | 0 | 0 | 0 | 1 | 0 | 0 | 1 | 0 | 1 | 1 | 2 | 0 | 0 | 6 |
| Hernia (K40-K46) | 4 | 0 | 0 | 0 | 1 | 0 | 0 | 0 | 0 | 1 | 1 | 3 | 2 | 2 | 4 | 0 | 18 |
| Enfermedad crónica del hígado y cirrosis (K70, K73-K74) | 0 | 0 | 0 | 0 | 0 | 0 | 0 | 0 | 3 | 13 | 62 | 138 | 78 | 40 | 21 | 0 | 355 |
| Enfermedad alcohólica del hígado (K70) | 0 | 0 | 0 | 0 | 0 | 0 | 0 | 0 | 1 | 10 | 42 | 79 | 36 | 9 | 3 | 0 | 180 |
| Otras enfermedades crónicas del hígado y cirrosis (K73-K74) | 0 | 0 | 0 | 0 | 0 | 0 | 0 | 0 | 2 | 3 | 20 | 59 | 42 | 31 | 18 | 0 | 175 |
| Colelitiasis y otras enf de la vesícula (K80-K82) | 0 | 0 | 0 | 0 | 0 | 0 | 0 | 0 | 1 | 0 | 2 | 11 | 8 | 9 | 16 | 0 | 47 |



Tabla 3. Mortalidad por causa y grupos de edad en Puerto Rico: 2000

[Las causas corresponden a la Lista de 113 Causas de muerte de los Centers for Disease Control and Prevention (CDC). Preparado utilizando la versión del Medical Mortality Data System (MMDS) de los CDC correspondiente a cada año. Incluye defunciones registradas hasta el fin del próximo año natural luego de la ocurrencia.]

| Causas de muertes (basadas en ICD-10, 2004) | 15-19 | 20-29 | 30-39 | 40-49 | 50-64 | 65-74 | 75-84 | 85+ | Desco. | Total | | | | | | |
|--|-------|-------|-------|-------|-------|-------|-------|-----|--------|-------|-----|-----|-----|-----|-----|-------|
| Nefritis, síndrome nefrótico y nefrosis (N00-N07, N17-N19, N25-N27) | 5 | 0 | 0 | 1 | 1 | 1 | 0 | 6 | 13 | 30 | 138 | 169 | 214 | 192 | 0 | 771 |
| Síndromes nefríticos y nefróticos agudos | | | | | | | | | | | | | | | | |
| y rápidamente progresivos (N00-N01, N04) | 0 | 0 | 0 | 0 | 1 | 0 | 0 | 0 | 0 | 1 | 2 | 1 | 1 | 1 | 0 | 7 |
| Glomerulonefritis crónica, nefritis y nefritis no especificada | | | | | | | | | | | | | | | | |
| como aguda o crónica y esclerosis renal . . . (N02-N03, N05-N07, N26) | 0 | 0 | 0 | 0 | 0 | 0 | 0 | 0 | 1 | 1 | 3 | 0 | 2 | 0 | 0 | 7 |
| Fallo renal (N17-N19) | 5 | 0 | 0 | 1 | 0 | 6 | 12 | 28 | 12 | 28 | 133 | 168 | 211 | 191 | 0 | 757 |
| Otros desórdenes del riñón (N25, N27) | 0 | 0 | 0 | 0 | 0 | 0 | 0 | 0 | 0 | 0 | 0 | 0 | 0 | 0 | 0 | 0 |
| Infección del riñón (N10-N12, N13.6, N15.1) | 0 | 0 | 0 | 0 | 0 | 0 | 0 | 1 | 0 | 0 | 0 | 3 | 0 | 0 | 1 | 5 |
| Hiperplasia de la próstata (N40) | 0 | 0 | 0 | 0 | 0 | 0 | 0 | 1 | 0 | 0 | 0 | 1 | 3 | 4 | 0 | 9 |
| Enfermedades inflamatorias de los órganos pélvicos femeninos . . . (N70-N76) | 0 | 0 | 0 | 0 | 0 | 0 | 0 | 0 | 0 | 0 | 1 | 0 | 1 | 0 | 0 | 2 |
| Embarazo, parto y puerperio (O00-O99) | 0 | 0 | 0 | 0 | 0 | 2 | 11 | 4 | 1 | 0 | 0 | 0 | 0 | 0 | 0 | 18 |
| Embarazo terminado en aborto (O00-O07) | 0 | 0 | 0 | 0 | 0 | 0 | 0 | 0 | 0 | 0 | 0 | 0 | 0 | 0 | 0 | 1 |
| Otras complicaciones del embarazo, parto y puerperio (O10-O99) | 0 | 0 | 0 | 0 | 0 | 2 | 10 | 4 | 1 | 0 | 0 | 0 | 0 | 0 | 0 | 17 |
| Ciertas condiciones originadas en el periodo perinatal (P00-P96) | 358 | 0 | 0 | 0 | 0 | 0 | 0 | 0 | 0 | 0 | 0 | 0 | 0 | 0 | 0 | 359 |
| Malformaciones, deformaciones congénitas y anomalías cromosómicas (Q00-Q99) | 106 | 7 | 5 | 1 | 1 | 4 | 3 | 4 | 6 | 10 | 14 | 5 | 5 | 2 | 0 | 179 |
| Síntomas, signos y hallazgos anormales clínicos y de laboratorio . . . (R00-R99) | 20 | 3 | 0 | 0 | 0 | 1 | 0 | 4 | 12 | 18 | 41 | 30 | 59 | 95 | 4 | 305 |
| Todas las demás enfermedades (residual) | 33 | 2 | 5 | 0 | 2 | 9 | 6 | 19 | 72 | 129 | 276 | 612 | 514 | 667 | 586 | 2,938 |
| Accidentes (lesiones no intencionales) (V01-X59, Y85-Y86) | 6 | 9 | 6 | 1 | 3 | 11 | 18 | 115 | 256 | 243 | 239 | 216 | 99 | 121 | 112 | 1,474 |
| Accidentes de transporte (V01-V99, Y85) | 3 | 4 | 3 | 1 | 3 | 5 | 10 | 76 | 133 | 78 | 83 | 105 | 54 | 47 | 10 | 620 |
| Colisión de vehículos de motor . . . (V02-V04, V09.0, V09.2, V12-V14, V19.0-V19.2, V19.4-V19.6, V20-V79, V80.3-V80.5, V81.0-V81.1, V82-V82.1, V83-V86, V87.0-V87.8, V88.0-V88.8, V89.0, V89.2) | 3 | 4 | 3 | 1 | 3 | 4 | 9 | 75 | 126 | 75 | 76 | 97 | 50 | 43 | 9 | 583 |
| Otros accidentes de transporte terrestre . . . (V01, V05-V06, V09.1, V09.3-V09.9, V10-V11, V15-V18, V19.3, V19.8-V19.9, V80.0-V80.2, V80.6-V80.9, V81.2-V81.9, V82.2-V82.9, V87.9, V88.9, V89.1, V89.3, V89.9) | 0 | 0 | 0 | 0 | 0 | 1 | 1 | 7 | 3 | 6 | 7 | 4 | 4 | 1 | 0 | 35 |
| Transporte por agua, aéreo, espacial y otros . . . (V90-V99, Y85) | 0 | 0 | 0 | 0 | 0 | 0 | 0 | 0 | 0 | 1 | 1 | 0 | 0 | 0 | 0 | 2 |
| Accidentes no de transporte (W00-X59, Y86) | 3 | 5 | 3 | 0 | 0 | 6 | 8 | 39 | 123 | 165 | 156 | 111 | 45 | 74 | 102 | 854 |
| Caídas (W00-W19) | 0 | 0 | 0 | 0 | 0 | 0 | 0 | 4 | 3 | 6 | 18 | 37 | 14 | 31 | 34 | 147 |
| Descarga accidental de arma de fuego (W32-W34) | 0 | 0 | 0 | 0 | 0 | 0 | 0 | 4 | 4 | 1 | 0 | 0 | 0 | 0 | 0 | 9 |
| Ahogamiento y sumersión accidental (W65-W74) | 1 | 1 | 0 | 0 | 0 | 3 | 6 | 6 | 13 | 8 | 11 | 10 | 1 | 0 | 0 | 63 |
| Exposición accidental a humo, fuego y llamas (X00-X09) | 1 | 1 | 1 | 0 | 0 | 1 | 0 | 2 | 1 | 5 | 2 | 1 | 3 | 2 | 0 | 20 |
| Envenenamiento y exposición accidental a sustancias nocivas (X40-X49) | 0 | 0 | 0 | 0 | 0 | 0 | 0 | 22 | 86 | 129 | 95 | 33 | 4 | 2 | 4 | 383 |



Tabla 3. Mortalidad por causa y grupos de edad en Puerto Rico: 2000

[Las causas corresponden a la Lista de 113 Causas de muerte de los Centers for Disease Control and Prevention (CDC). Preparado utilizando la versión del Medical Mortality Data System (MMDS) de los CDC correspondiente a cada año. Incluye defunciones registradas hasta el fin del próximo año natural luego de la ocurrencia.]

| Causas de muertes (basadas en ICD-10, 2004) | > 1 | 1 | 2 | 3 | 4 | 5-9 | 10-14 | 15-19 | 20-29 | 30-39 | 40-49 | 50-64 | 65-74 | 75-84 | 85+ | Desco. | Total |
|--|-----|---|---|---|---|-----|-------|-------|-------|-------|-------|-------|-------|-------|-----|--------|-------|
| Causas de muertes (basadas en ICD-10, 2004) | | | | | | | | | | | | | | | | | |
| Otros y no especificados accidentales no de transporte y sus secuelas (W20-W31, W35-W64, W75-W99, X10-X39, X50-X59, Y86) | 1 | 3 | 2 | 0 | 0 | 2 | 2 | 3 | 15 | 20 | 27 | 29 | 25 | 38 | 62 | 3 | 232 |
| Lesión intencional (suicidio) (U03, X60-X84, Y87.0) | 0 | 0 | 0 | 0 | 0 | 0 | 0 | 11 | 49 | 74 | 59 | 75 | 26 | 18 | 4 | 0 | 316 |
| Lesión autoinfligida intencionalmente (suicidio) | 0 | 0 | 0 | 0 | 0 | 0 | 0 | 3 | 12 | 13 | 10 | 5 | 6 | 3 | 0 | 0 | 52 |
| por disparo de armas de fuego (X72-X74) | 0 | 0 | 0 | 0 | 0 | 0 | 0 | 3 | 12 | 13 | 10 | 5 | 6 | 3 | 0 | 0 | 52 |
| Lesión autoinfligida intencionalmente (suicidio) por otros y medios no especificados y sus secuelas (U03, X60-X71, X75-X84, Y87.0) | 0 | 0 | 0 | 0 | 0 | 0 | 0 | 8 | 37 | 61 | 49 | 70 | 20 | 15 | 4 | 0 | 264 |
| Agresión (homicidio) (U01-U02, X85-Y09, Y87.1) | 6 | 5 | 1 | 1 | 1 | 5 | 6 | 92 | 318 | 138 | 58 | 46 | 12 | 9 | 0 | 5 | 703 |
| Agresión (Homicidio) por disparo de arma de fuego (X93-X95) | 0 | 0 | 1 | 0 | 0 | 2 | 5 | 80 | 292 | 106 | 38 | 28 | 2 | 3 | 0 | 2 | 559 |
| Agresión (Homicidio) por otros y medios no especificados y sus secuelas (X85-X92, X96-Y09, Y87.1) | 6 | 5 | 0 | 1 | 1 | 3 | 1 | 12 | 26 | 32 | 20 | 18 | 10 | 6 | 0 | 3 | 144 |
| Eventos de intento no determinado (Y10-Y34, Y87.2, Y89.9) | 1 | 0 | 0 | 1 | 0 | 1 | 0 | 2 | 6 | 6 | 6 | 13 | 1 | 3 | 1 | 3 | 44 |
| Descarga de arma de fuego, evento no determinado (Y22-Y24) | 0 | 0 | 0 | 0 | 0 | 0 | 0 | 2 | 1 | 0 | 0 | 0 | 1 | 0 | 0 | 0 | 4 |
| Otros y no especificados eventos de intento no determinado y sus secuelas . . . (Y10-Y21, Y25-Y34, Y87.2, Y89.9) | 1 | 0 | 0 | 1 | 0 | 1 | 0 | 0 | 5 | 6 | 6 | 13 | 0 | 3 | 1 | 3 | 40 |
| Operaciones de guerra y sus secuelas (Y36, Y89.1) | 0 | 0 | 0 | 0 | 0 | 0 | 0 | 0 | 0 | 0 | 0 | 1 | 0 | 0 | 0 | 0 | 1 |
| Complicaciones de cuidado médico y quirúrgico (Y40-Y84, Y88) | 2 | 0 | 0 | 0 | 0 | 0 | 0 | 0 | 0 | 3 | 2 | 2 | 5 | 10 | 4 | 0 | 28 |
| No determinada | 0 | 0 | 0 | 0 | 0 | 0 | 0 | 0 | 0 | 0 | 0 | 0 | 1 | 2 | 0 | 1 | 4 |



Tabla 3. Mortalidad por causa y grupos de edad en Puerto Rico: 2001

[Las causas corresponden a la Lista de 113 Causas de muerte de los Centers for Disease Control and Prevention (CDC). Preparado utilizando la versión del Medical Mortality Data System (MMDS) de los CDC correspondiente a cada año. Incluye defunciones registradas hasta el fin del próximo año natural luego de la ocurrencia.]

| Causas de muertes (basadas en ICD-10, 2004) | 15-19 | 20-29 | 30-39 | 40-49 | 50-64 | 65-74 | 75-84 | 85+ | Desco. | Total |
|--|-------|-------|-------|-------|-------|-------|-------|-------|--------|--------|
| Todas las causas | 62 | 269 | 971 | 1,128 | 1,783 | 4,987 | 5,404 | 7,492 | 6,593 | 29,438 |
| Salmonela (A01-A02) | 0 | 0 | 0 | 0 | 0 | 0 | 0 | 0 | 0 | 0 |
| Shigellosi y amebiasis (A03, A06) | 0 | 0 | 0 | 0 | 0 | 0 | 0 | 0 | 0 | 0 |
| Infecciones intestinales (A04, A07-A09) | 0 | 0 | 0 | 0 | 1 | 0 | 2 | 4 | 1 | 8 |
| Tuberculosis (A16-A19) | 0 | 0 | 0 | 2 | 3 | 10 | 4 | 8 | 4 | 31 |
| Tuberculosis respiratoria (A16) | 0 | 0 | 0 | 2 | 2 | 8 | 4 | 7 | 3 | 26 |
| Otras tuberculosis (A17-A19) | 0 | 0 | 0 | 0 | 1 | 2 | 0 | 1 | 1 | 5 |
| Tos ferina (A37) | 0 | 0 | 0 | 0 | 0 | 0 | 0 | 0 | 0 | 0 |
| Infección meningococo (A39) | 0 | 1 | 0 | 0 | 0 | 0 | 0 | 0 | 0 | 2 |
| Septicemia (A40-A41) | 19 | 2 | 0 | 6 | 22 | 40 | 93 | 120 | 247 | 772 |
| Sifilis (A50-A53) | 0 | 0 | 0 | 0 | 0 | 0 | 0 | 1 | 2 | 4 |
| Hepatitis viral (B15-B19) | 0 | 0 | 0 | 0 | 3 | 14 | 25 | 3 | 4 | 53 |
| Virus de Inmunodeficiencia humana (VIH) (B20-B24) | 0 | 0 | 0 | 2 | 27 | 234 | 257 | 160 | 22 | 721 |
| Malaria (B50-B54) | 0 | 0 | 0 | 0 | 0 | 0 | 0 | 1 | 0 | 1 |
| Otras infecciones y enfermedades parasíticas (A00, A05, A20-A36, A42-A44, A48-A49, A54-A79, A81-A82, A85.0-A85.1, A85.8) | 6 | 0 | 1 | 0 | 0 | 20 | 33 | 16 | 17 | 131 |
| Tumores malignos (C00-C97) | 0 | 2 | 2 | 3 | 2 | 244 | 1,107 | 1,164 | 1,336 | 4,738 |
| Tumor maligno de labios, cavidad oral y faringe (C00-C14) | 0 | 0 | 0 | 0 | 0 | 10 | 49 | 28 | 31 | 143 |
| Tumor maligno del esófago (C15) | 0 | 0 | 0 | 0 | 0 | 7 | 41 | 44 | 56 | 168 |
| Tumor maligno del estomago (C16) | 0 | 0 | 0 | 0 | 0 | 14 | 52 | 65 | 95 | 293 |
| Tumor maligno del colon, recto y ano (C18-C21) | 0 | 0 | 0 | 0 | 0 | 28 | 143 | 155 | 171 | 589 |
| Tumor maligno del hígado y ductos biliares intrahepáticos (C22) | 0 | 0 | 0 | 0 | 0 | 16 | 79 | 85 | 78 | 290 |
| Tumor maligno del páncreas (C25) | 0 | 0 | 0 | 0 | 0 | 3 | 52 | 51 | 61 | 210 |
| Tumor maligno de la laringe (C32) | 0 | 0 | 0 | 0 | 0 | 5 | 21 | 18 | 3 | 63 |
| Tumor maligno de la tráquea, bronquios y pulmón (C33-34) | 0 | 0 | 0 | 0 | 0 | 24 | 150 | 177 | 185 | 598 |
| Melanoma maligno de la piel (C43) | 0 | 0 | 0 | 0 | 0 | 1 | 4 | 3 | 2 | 14 |
| Tumor maligno de la mama (C50) | 0 | 0 | 0 | 0 | 0 | 43 | 136 | 75 | 62 | 359 |
| Tumor maligno del cuello del útero (C53) | 0 | 0 | 0 | 0 | 0 | 6 | 17 | 7 | 2 | 33 |
| Tumor maligno del cuerpo del útero y del útero, partes no especificadas (C54-C55) | 0 | 0 | 1 | 0 | 0 | 8 | 28 | 20 | 11 | 100 |
| Tumor maligno del ovario (C56) | 0 | 0 | 0 | 0 | 0 | 5 | 24 | 25 | 5 | 84 |
| Tumor maligno de la próstata (C61) | 0 | 0 | 0 | 0 | 0 | 1 | 30 | 84 | 176 | 477 |
| Tumor maligno del riñón y de la pelvis renal (C64-C65) | 0 | 0 | 0 | 0 | 0 | 4 | 17 | 25 | 15 | 71 |
| Tumor maligno de la vejiga urinaria (C67) | 0 | 0 | 0 | 0 | 0 | 1 | 16 | 21 | 31 | 89 |
| Tumor maligno de las meninges, encéfalo y de otras partes del sistema nervioso central (C70-C72) | 0 | 0 | 0 | 1 | 0 | 7 | 18 | 16 | 8 | 77 |
| Enfermedad de Hodgkin (C81) | 0 | 0 | 0 | 0 | 0 | 2 | 4 | 4 | 2 | 18 |



Tabla 3. Mortalidad por causa y grupos de edad en Puerto Rico: 2001

[Las causas corresponden a la Lista de 113 Causas de muerte de los Centers for Disease Control and Prevention (CDC). Preparado utilizando la versión del Medical Mortality Data System (MMDS) de los CDC correspondiente a cada año. Incluye defunciones registradas hasta el fin del próximo año natural luego de la ocurrencia.]

| Causas de muertes (basadas en ICD-10, 2004) | > 75 | 75-79 | 80-84 | 85+ | Desco. | Total |
|--|------|-------|-------|-----|--------|-------|
| Linfoma no Hodgkin (C82-C85) | 0 | 0 | 0 | 0 | 0 | 0 |
| Leucemia (C91-C95) | 0 | 0 | 0 | 1 | 0 | 2 |
| Mieloma múltiple y enfermedades inmunoproliferativas malignas (C88,C90) | 0 | 0 | 0 | 0 | 0 | 0 |
| Otros y no especificados tumores malignos del tejido linfático, de los órganos hematopoyéticos y de los tejidos afín (C96) | 0 | 0 | 0 | 0 | 0 | 0 |
| Todos los demás y tumores malignos no especificados (C17, C23-C24, C26-C31, C37-C41, C44-C49, C51-C52, C57-C60, C62-C63, C66, C68-C69, C73-C80, C97) | 0 | 2 | 1 | 1 | 2 | 1 |
| Neoplasma benigno (D00-D48) | 1 | 0 | 0 | 1 | 0 | 2 |
| Anemia (D50-D64) | 1 | 0 | 0 | 0 | 1 | 2 |
| Diabetes (E10-E14) | 0 | 0 | 0 | 0 | 0 | 0 |
| Deficiencias nutricionales (E40-E64) | 0 | 0 | 0 | 0 | 0 | 0 |
| Malnutrición (E40-E46) | 0 | 0 | 0 | 0 | 0 | 0 |
| Otras deficiencias nutricionales (E50-E64) | 0 | 0 | 0 | 0 | 0 | 0 |
| Meningitis (G00, G03) | 1 | 0 | 0 | 0 | 1 | 2 |
| Parkinson (G20-G21) | 0 | 0 | 0 | 0 | 0 | 0 |
| Alzheimer (G30) | 0 | 0 | 0 | 0 | 0 | 0 |
| Enfermedades cardiovasculares mayores (I00-I78) | 20 | 2 | 1 | 0 | 0 | 23 |
| Enfermedades del corazón (I00-I09, I11, I13, I20-I51) | 16 | 2 | 1 | 0 | 0 | 19 |
| Fiebre reumática aguda y enfermedades cardíacas reumáticas crónicas (I00-I09) | 0 | 0 | 0 | 0 | 0 | 0 |
| Enfermedad cardíaca hipertensiva (I11) | 0 | 0 | 0 | 0 | 0 | 0 |
| Enfermedad cardiorenal hipertensiva (I13) | 0 | 0 | 0 | 0 | 0 | 0 |
| Enfermedades isquémicas del corazón (I20-I25) | 0 | 0 | 0 | 0 | 0 | 0 |
| Infarto agudo del miocardio (I21-I22) | 0 | 0 | 0 | 0 | 0 | 0 |
| Otras enfermedades isquémicas agudas del corazón (I24) | 0 | 0 | 0 | 0 | 0 | 0 |
| Enfermedad cardiovascular aterosclerótica, así descrita (I25.0) | 0 | 0 | 0 | 0 | 0 | 0 |
| Otras formas de enfermedad isquémica crónica del corazón (I20, I251-I259) | 0 | 0 | 0 | 0 | 0 | 0 |
| Otras enfermedades del corazón (I26-I51) | 16 | 2 | 1 | 0 | 0 | 19 |
| Endocarditis aguda y subaguda (I33) | 0 | 0 | 0 | 0 | 0 | 0 |



Tabla 3. Mortalidad por causa y grupos de edad en Puerto Rico: 2001

[Las causas corresponden a la Lista de 113 Causas de muerte de los Centers for Disease Control and Prevention (CDC). Preparado utilizando la versión del Medical Mortality Data System (MMDS) de los CDC correspondiente a cada año. Incluye defunciones registradas hasta el fin del próximo año natural luego de la ocurrencia.]

| Causas de muertes (basadas en ICD-10, 2004) | > 1 | 1 | 2 | 3 | 4 | 5-9 | 10-14 | 15-19 | 20-29 | 30-39 | 40-49 | 50-54 | 65-74 | 75-84 | 85+ | Desco. | Total |
|--|-----|---|---|---|---|-----|-------|-------|-------|-------|-------|-------|-------|-------|-----|--------|-------|
| Enfermedades del pericardio y | | | | | | | | | | | | | | | | | |
| miocarditis aguda (I30-I31, I40) | 1 | 0 | 1 | 0 | 0 | 0 | 0 | 0 | 0 | 2 | 1 | 4 | 1 | 3 | 1 | 1 | 15 |
| Insuficiencia cardiaca (I50) | 4 | 2 | 0 | 0 | 0 | 0 | 0 | 0 | 3 | 7 | 14 | 81 | 121 | 213 | 336 | 1 | 782 |
| Todas las demás formas de enfermedades | | | | | | | | | | | | | | | | | |
| del corazón (I26-I28, I34-I38, I42-I49, I51) | 11 | 0 | 0 | 0 | 0 | 0 | 0 | 9 | 20 | 21 | 43 | 101 | 143 | 227 | 229 | 0 | 804 |
| Hipertensión primaria y enfermedad | | | | | | | | | | | | | | | | | |
| renal hipertensiva (I10, I12, I15) | 0 | 0 | 0 | 0 | 0 | 0 | 0 | 1 | 3 | 6 | 17 | 55 | 64 | 102 | 128 | 0 | 376 |
| Enfermedades cerebrovasculares (I60-I69) | 3 | 0 | 0 | 0 | 1 | 2 | 2 | 7 | 19 | 19 | 50 | 231 | 329 | 543 | 530 | 1 | 1,718 |
| Aterosclerosis (I70) | 0 | 0 | 0 | 0 | 0 | 0 | 0 | 0 | 0 | 0 | 0 | 0 | 3 | 10 | 24 | 0 | 37 |
| Otras enfermedades del sistema circulatorio (I71-I78) | 1 | 0 | 0 | 0 | 0 | 0 | 0 | 0 | 0 | 4 | 5 | 16 | 36 | 57 | 54 | 0 | 173 |
| Aneurisma y disección aórticos (I71) | 0 | 0 | 0 | 0 | 0 | 0 | 0 | 0 | 0 | 2 | 2 | 3 | 21 | 31 | 19 | 0 | 78 |
| Otras enfermedades de de las arterias, de las | | | | | | | | | | | | | | | | | |
| arteriolas y de los vasos capilares (I72-I78) | 1 | 0 | 0 | 0 | 0 | 0 | 0 | 0 | 0 | 2 | 3 | 13 | 15 | 26 | 35 | 0 | 95 |
| Otros desordenes del sistema circulatorio (I80-I99) | 0 | 0 | 0 | 0 | 0 | 0 | 0 | 0 | 1 | 3 | 4 | 22 | 8 | 12 | 11 | 0 | 61 |
| Influenza y neumonía (J09-J18) | 10 | 0 | 0 | 0 | 0 | 0 | 0 | 2 | 7 | 18 | 27 | 104 | 174 | 304 | 447 | 5 | 1,098 |
| Influenza (J09-J11) | 1 | 0 | 0 | 0 | 0 | 0 | 0 | 0 | 0 | 0 | 0 | 0 | 0 | 1 | 1 | 0 | 3 |
| Neumonía (J12-J18) | 9 | 0 | 0 | 0 | 0 | 0 | 0 | 2 | 7 | 18 | 27 | 104 | 174 | 303 | 446 | 5 | 1,095 |
| Otras infecciones agudas del sistema respiratorio (J20-J22, U04) | 1 | 1 | 0 | 0 | 0 | 0 | 0 | 0 | 0 | 0 | 0 | 1 | 1 | 2 | 4 | 0 | 10 |
| Bronquitis y bronquiolitis aguda (J20-J21) | 1 | 1 | 0 | 0 | 0 | 0 | 0 | 0 | 0 | 0 | 0 | 1 | 0 | 2 | 4 | 0 | 9 |
| Infección aguda no especificada de | | | | | | | | | | | | | | | | | |
| las vías respiratoria inferiores (J22, U04) | 0 | 0 | 0 | 0 | 0 | 0 | 0 | 0 | 0 | 0 | 0 | 0 | 1 | 0 | 0 | 0 | 1 |
| Enfermedades crónicas del sistema respiratorio (J40-J47) | 1 | 0 | 0 | 1 | 0 | 0 | 1 | 3 | 5 | 13 | 22 | 116 | 212 | 415 | 442 | 1 | 1,232 |
| Bronquitis, crónica y no especificada (J40-J42) | 1 | 0 | 0 | 0 | 0 | 0 | 0 | 1 | 0 | 0 | 0 | 3 | 4 | 8 | 15 | 0 | 32 |
| Enfisema (J43) | 0 | 0 | 0 | 0 | 0 | 0 | 1 | 0 | 1 | 0 | 1 | 8 | 23 | 66 | 56 | 0 | 156 |
| Asma (J45-J46) | 0 | 0 | 0 | 0 | 0 | 0 | 0 | 2 | 2 | 9 | 10 | 35 | 38 | 28 | 21 | 0 | 145 |
| Otras enfermedades crónicas de | | | | | | | | | | | | | | | | | |
| las vías respiratorias inferiores (J44, J47) | 0 | 0 | 0 | 1 | 0 | 0 | 0 | 0 | 2 | 4 | 11 | 70 | 147 | 313 | 350 | 1 | 899 |
| Neumoconiosis y efectos químicos (J60-J66, J68) | 0 | 0 | 0 | 0 | 0 | 0 | 0 | 0 | 0 | 0 | 0 | 0 | 1 | 0 | 0 | 0 | 1 |
| Neumonitis debido a sólidos y líquidos (J69) | 1 | 0 | 0 | 0 | 0 | 0 | 0 | 0 | 0 | 1 | 3 | 24 | 47 | 100 | 147 | 0 | 323 |
| Otras enfermedades del sistema respiratorio . (J00-J06, J30-J39, J67, J70-J98) | 15 | 2 | 0 | 0 | 1 | 0 | 0 | 3 | 6 | 8 | 23 | 56 | 80 | 94 | 71 | 1 | 360 |
| Úlcera gástrica (K25-K28) | 0 | 0 | 0 | 0 | 0 | 0 | 0 | 0 | 0 | 0 | 2 | 7 | 5 | 12 | 6 | 0 | 32 |
| Enfermedades del apéndice (K35-K38) | 0 | 0 | 0 | 0 | 0 | 1 | 0 | 0 | 0 | 1 | 0 | 0 | 2 | 0 | 0 | 0 | 4 |
| Hernia (K40-K46) | 2 | 0 | 1 | 0 | 0 | 1 | 0 | 0 | 0 | 0 | 4 | 3 | 3 | 4 | 2 | 0 | 20 |
| Enfermedad crónica del hígado y cirrosis (K70, K73-K74) | 0 | 0 | 0 | 0 | 0 | 0 | 0 | 0 | 0 | 10 | 55 | 114 | 49 | 39 | 16 | 0 | 283 |
| Enfermedad alcohólica del hígado (K70) | 0 | 0 | 0 | 0 | 0 | 0 | 0 | 0 | 0 | 7 | 35 | 62 | 21 | 10 | 3 | 0 | 138 |
| Otras enfermedades crónicas del hígado y cirrosis (K73-K74) | 0 | 0 | 0 | 0 | 0 | 0 | 0 | 0 | 0 | 3 | 20 | 52 | 28 | 29 | 13 | 0 | 145 |
| Colelitiasis y otras enf de la vesícula (K80-K82) | 0 | 0 | 0 | 0 | 0 | 0 | 0 | 0 | 1 | 4 | 2 | 5 | 7 | 6 | 9 | 0 | 34 |



Tabla 3. Mortalidad por causa y grupos de edad en Puerto Rico: 2001

[Las causas corresponden a la Lista de 113 Causas de muerte de los Centers for Disease Control and Prevention (CDC). Preparado utilizando la versión del Medical Mortality Data System (MMDS) de los CDC correspondiente a cada año. Incluye defunciones registradas hasta el fin del próximo año natural luego de la ocurrencia.]

| Causas de muertes (basadas en ICD-10, 2004) | > 1 | 1 | 2 | 3 | 4 | 5-9 | 10-14 | 15-19 | 20-29 | 30-39 | 40-49 | 50-64 | 65-74 | 75-84 | 85+ | Desco. | Total |
|--|-----|---|---|---|---|-----|-------|-------|-------|-------|-------|-------|-------|-------|-----|--------|-------|
| Nefritis, síndrome nefrótico y nefrosis (N00-N07, N17-N19, N25-N27) | 9 | 0 | 0 | 0 | 0 | 0 | 0 | 0 | 8 | 13 | 32 | 186 | 183 | 204 | 172 | 0 | 807 |
| Síndromes nefríticos y nefróticos agudos | | | | | | | | | | | | | | | | | |
| y rápidamente progresivos (N00-N01, N04) | 0 | 0 | 0 | 0 | 0 | 0 | 0 | 0 | 0 | 1 | 0 | 0 | 2 | 0 | 1 | 0 | 4 |
| Glomerulonefritis crónica, nefritis y nefritis no especificada | | | | | | | | | | | | | | | | | |
| como aguda o crónica y esclerosis renal . . . (N02-N03, N05-N07, N26) | 0 | 0 | 0 | 0 | 0 | 0 | 0 | 0 | 0 | 1 | 0 | 7 | 4 | 0 | 0 | 0 | 12 |
| Fallo renal (N17-N19) | 9 | 0 | 0 | 0 | 0 | 0 | 0 | 0 | 8 | 11 | 32 | 179 | 177 | 204 | 170 | 0 | 790 |
| Otros desórdenes del riñón (N25, N27) | 0 | 0 | 0 | 0 | 0 | 0 | 0 | 0 | 0 | 0 | 0 | 0 | 0 | 0 | 1 | 0 | 1 |
| Infección del riñón (N10-N12, N13.6, N15.1) | 0 | 0 | 0 | 0 | 0 | 0 | 0 | 0 | 1 | 1 | 0 | 0 | 2 | 2 | 0 | 0 | 6 |
| Hiperplasia de la próstata (N40) | 0 | 0 | 0 | 0 | 0 | 0 | 0 | 0 | 0 | 0 | 0 | 1 | 0 | 1 | 2 | 0 | 4 |
| Enfermedades inflamatorias de los órganos pélvicos femeninos . . . (N70-N76) | 0 | 0 | 0 | 0 | 0 | 0 | 0 | 0 | 0 | 1 | 1 | 1 | 0 | 0 | 0 | 0 | 3 |
| Embarazo, parto y puerperio (O00-O99) | 0 | 0 | 0 | 0 | 0 | 0 | 0 | 1 | 2 | 3 | 1 | 0 | 0 | 0 | 0 | 0 | 7 |
| Embarazo terminado en aborto (O00-O07) | 0 | 0 | 0 | 0 | 0 | 0 | 0 | 0 | 0 | 0 | 0 | 0 | 0 | 0 | 0 | 0 | 0 |
| Otras complicaciones del embarazo, parto y puerperio (O10-O99) | 0 | 0 | 0 | 0 | 0 | 0 | 0 | 1 | 2 | 3 | 1 | 0 | 0 | 0 | 0 | 0 | 7 |
| Ciertas condiciones originadas en el periodo perinatal (P00-P96) | 324 | 0 | 0 | 0 | 0 | 0 | 0 | 0 | 0 | 0 | 0 | 0 | 0 | 0 | 0 | 0 | 325 |
| Malformaciones, deformaciones congénitas y anomalías cromosómicas (Q00-Q99) | 84 | 4 | 1 | 1 | 0 | 2 | 0 | 4 | 6 | 9 | 5 | 9 | 3 | 7 | 3 | 0 | 138 |
| Síntomas, signos y hallazgos anormales clínicos y de laboratorio . . . (R00-R99) | 14 | 1 | 0 | 0 | 0 | 0 | 1 | 0 | 7 | 12 | 12 | 20 | 31 | 43 | 78 | 7 | 226 |
| Todas las demás enfermedades (residual) | 29 | 6 | 5 | 2 | 3 | 9 | 14 | 22 | 82 | 135 | 273 | 616 | 477 | 657 | 579 | 14 | 2,923 |
| Accidentes (lesiones no intencionales) (V01-X59, Y85-Y86) | 2 | 5 | 1 | 5 | 3 | 13 | 27 | 77 | 263 | 244 | 214 | 204 | 94 | 86 | 87 | 12 | 1,337 |
| Accidentes de transporte (V01-V99, Y85) | 0 | 1 | 0 | 3 | 0 | 3 | 20 | 51 | 137 | 86 | 83 | 99 | 45 | 25 | 10 | 3 | 566 |
| Colisión de vehículos de motor . . . (V02-V04, V09.0, V09.2, V12-V14, V19.0-V19.2, V19.4-V19.6, V20-V79, V80.3-V80.5, V81.0-V81.1, V82-V82.1, V83-V86, V87.0-V87.8, V88.0-V88.8, V89.0, V89.2) | 0 | 1 | 0 | 3 | 0 | 1 | 15 | 46 | 128 | 81 | 73 | 86 | 42 | 21 | 10 | 3 | 510 |
| Otros accidentes de transporte terrestre . . . (V01, V05-V06, V09.1, V09.3-V09.9, V10-V11, V15-V18, V19.3, V19.8-V19.9, V80.0-V80.2, V80.6-V80.9, V81.2-V81.9, V82.2-V82.9, V87.9, V88.9, V89.1, V89.3, V89.9) | 0 | 0 | 0 | 0 | 0 | 2 | 4 | 5 | 7 | 5 | 10 | 12 | 3 | 4 | 0 | 0 | 52 |
| Transporte por agua, aéreo, espacial y otros . . (V90-V99, Y85) | 0 | 0 | 0 | 0 | 0 | 1 | 0 | 2 | 0 | 0 | 0 | 1 | 0 | 0 | 0 | 0 | 4 |
| Accidentes no de transporte (W00-X59, Y86) | 2 | 4 | 1 | 2 | 3 | 10 | 7 | 26 | 126 | 158 | 131 | 105 | 49 | 61 | 77 | 9 | 771 |
| Caídas (W00-W19) | 0 | 0 | 0 | 0 | 0 | 3 | 2 | 0 | 7 | 9 | 14 | 36 | 20 | 30 | 43 | 0 | 164 |
| Descarga accidental de arma de fuego (W32-W34) | 0 | 0 | 0 | 0 | 0 | 0 | 0 | 3 | 13 | 1 | 0 | 2 | 0 | 0 | 0 | 0 | 19 |
| Ahogamiento y sumersión accidental (W65-W74) | 0 | 1 | 0 | 0 | 2 | 2 | 5 | 9 | 9 | 9 | 6 | 4 | 2 | 3 | 1 | 0 | 53 |
| Exposición accidental a humo, fuego y llamas (X00-X09) | 1 | 2 | 1 | 1 | 1 | 1 | 0 | 0 | 0 | 0 | 3 | 5 | 4 | 1 | 1 | 1 | 22 |
| Envenenamiento y exposición accidental a sustancias nocivas (X40-X49) | 0 | 0 | 0 | 0 | 0 | 0 | 0 | 11 | 80 | 121 | 87 | 28 | 3 | 1 | 4 | 5 | 340 |



Tabla 3. Mortalidad por causa y grupos de edad en Puerto Rico: 2001

[Las causas corresponden a la Lista de 113 Causas de muerte de los Centers for Disease Control and Prevention (CDC). Preparado utilizando la versión del Medical Mortality Data System (MMDS) de los CDC correspondiente a cada año. Incluye defunciones registradas hasta el fin del próximo año natural luego de la ocurrencia.]

| Causas de muertes (basadas en ICD-10, 2004) | > 1 | 1 | 2 | 3 | 4 | 5-9 | 10-14 | 15-19 | 20-29 | 30-39 | 40-49 | 50-64 | 65-74 | 75-84 | 85+ | Desco. | Total |
|--|-----|---|---|---|---|-----|-------|-------|-------|-------|-------|-------|-------|-------|-----|--------|-------|
| Causas de muertes (basadas en ICD-10, 2004) | | | | | | | | | | | | | | | | | |
| Otros y no especificados accidentales no de transporte y sus secuelas (W20-W31, W35-W64, W75-W99, X10-X39, X50-X59, Y86) | 1 | 1 | 0 | 1 | 0 | 4 | 0 | 3 | 17 | 18 | 21 | 30 | 20 | 26 | 28 | 3 | 173 |
| Lesión intencional (suicidio) (U03, X60-X84, Y87.0) | 0 | 0 | 0 | 0 | 0 | 0 | 2 | 14 | 54 | 45 | 65 | 67 | 28 | 18 | 5 | 0 | 298 |
| Lesión autoinfligida intencionalmente (suicidio) | | | | | | | | | | | | | | | | | |
| por disparo de armas de fuego (X72-X74) | 0 | 0 | 0 | 0 | 0 | 0 | 1 | 5 | 8 | 1 | 9 | 11 | 5 | 4 | 2 | 0 | 46 |
| Lesión autoinfligida intencionalmente (suicidio) por otros y medios no especificados y sus secuelas (U03, X60-X71, X75-X84, Y87.0) | 0 | 0 | 0 | 0 | 0 | 0 | 1 | 9 | 46 | 44 | 56 | 56 | 23 | 14 | 3 | 0 | 252 |
| Agresión (homicidio) (U01-U02, X85-Y09, Y87.1) | 6 | 0 | 1 | 3 | 0 | 2 | 5 | 105 | 385 | 129 | 69 | 49 | 7 | 7 | 2 | 8 | 778 |
| Agresión (Homicidio) por disparo de arma de fuego (X93-X95) | 0 | 0 | 0 | 0 | 0 | 0 | 4 | 100 | 362 | 113 | 57 | 31 | 3 | 2 | 1 | 2 | 675 |
| Agresión (Homicidio) por otros y medios no especificados y sus secuelas (X85-X92, X96-Y09, Y87.1) | 6 | 0 | 1 | 3 | 0 | 2 | 1 | 5 | 23 | 16 | 12 | 18 | 4 | 5 | 1 | 6 | 103 |
| Eventos de intento no determinado (Y10-Y34, Y87.2, Y89.9) | 1 | 1 | 1 | 0 | 0 | 0 | 1 | 3 | 2 | 4 | 2 | 4 | 2 | 1 | 0 | 3 | 25 |
| Descarga de arma de fuego, evento no determinado (Y22-Y24) | 0 | 0 | 0 | 0 | 0 | 0 | 1 | 1 | 0 | 0 | 1 | 0 | 1 | 0 | 0 | 0 | 4 |
| Otros y no especificados eventos de intento no determinado y sus secuelas . . . (Y10-Y21, Y25-Y34, Y87.2, Y89.9) | 1 | 1 | 1 | 0 | 0 | 0 | 0 | 2 | 2 | 4 | 1 | 4 | 1 | 1 | 0 | 3 | 21 |
| Operaciones de guerra y sus secuelas (Y36, Y89.1) | 0 | 0 | 0 | 0 | 0 | 0 | 0 | 0 | 0 | 0 | 0 | 0 | 0 | 0 | 0 | 0 | 0 |
| Complicaciones de cuidado médico y quirúrgico (Y40-Y84, Y88) | 0 | 0 | 0 | 0 | 0 | 0 | 0 | 0 | 0 | 0 | 1 | 3 | 3 | 5 | 1 | 0 | 13 |
| No determinada | 0 | 0 | 0 | 0 | 0 | 0 | 0 | 0 | 0 | 0 | 0 | 0 | 0 | 0 | 0 | 0 | 0 |



Tabla 3. Mortalidad por causa y grupos de edad en Puerto Rico: 2002

[Las causas corresponden a la Lista de 113 Causas de muerte de los Centers for Disease Control and Prevention (CDC). Preparado utilizando la versión del Medical Mortality Data System (MMDS) de los CDC correspondiente a cada año. Incluye defunciones registradas hasta el fin del próximo año natural luego de la ocurrencia.]

| Causas de muertes (basadas en ICD-10, 2004) | 15-19 | 20-29 | 30-39 | 40-49 | 50-54 | 55-74 | 75-84 | 85+ | Desco. | Total | | | | | | | |
|--|-------|-------|-------|-------|-------|-------|-------|-----|--------|-------|-------|-------|-------|-------|-------|-----|--------|
| Todas las causas | 532 | 27 | 14 | 12 | 11 | 31 | 53 | 219 | 929 | 1,108 | 1,703 | 4,683 | 5,159 | 7,209 | 6,608 | 118 | 28,416 |
| Salmonela (A01-A02) | 0 | 0 | 0 | 0 | 0 | 0 | 0 | 0 | 0 | 0 | 0 | 0 | 0 | 0 | 0 | 0 | 0 |
| Shigellosi y amebiasis (A03, A06) | 0 | 0 | 0 | 0 | 0 | 0 | 0 | 0 | 0 | 0 | 0 | 0 | 0 | 0 | 0 | 0 | 0 |
| Infecciones intestinales (A04, A07-A09) | 0 | 0 | 0 | 0 | 0 | 0 | 0 | 0 | 0 | 0 | 0 | 0 | 1 | 1 | 0 | 0 | 2 |
| Tuberculosis (A16-A19) | 1 | 0 | 0 | 0 | 0 | 0 | 0 | 0 | 1 | 1 | 1 | 6 | 6 | 4 | 2 | 1 | 22 |
| Tuberculosis respiratoria (A16) | 1 | 0 | 0 | 0 | 0 | 0 | 0 | 0 | 1 | 1 | 0 | 6 | 6 | 4 | 2 | 1 | 21 |
| Otras tuberculosis (A17-A19) | 0 | 0 | 0 | 0 | 0 | 0 | 0 | 0 | 0 | 0 | 0 | 0 | 0 | 0 | 0 | 0 | 1 |
| Tos ferina (A37) | 0 | 0 | 0 | 0 | 0 | 0 | 0 | 0 | 0 | 0 | 0 | 0 | 0 | 0 | 0 | 0 | 0 |
| Infección meningococo (A39) | 0 | 0 | 0 | 0 | 0 | 0 | 0 | 0 | 0 | 0 | 0 | 0 | 0 | 0 | 0 | 0 | 0 |
| Septicemia (A40-A41) | 18 | 2 | 0 | 0 | 1 | 3 | 5 | 18 | 29 | 106 | 118 | 227 | 239 | 0 | 0 | 0 | 767 |
| Sifilis (A50-A53) | 0 | 0 | 0 | 0 | 0 | 0 | 0 | 0 | 0 | 0 | 0 | 0 | 0 | 0 | 0 | 0 | 0 |
| Hepatitis viral (B15-B19) | 0 | 0 | 0 | 0 | 0 | 0 | 0 | 5 | 6 | 13 | 18 | 4 | 5 | 0 | 0 | 0 | 51 |
| Virus de Inmunodeficiencia humana (VIH) (B20-B24) | 1 | 0 | 0 | 0 | 0 | 1 | 1 | 35 | 170 | 227 | 123 | 22 | 4 | 2 | 5 | 591 | |
| Malaria (B50-B54) | 0 | 0 | 0 | 0 | 0 | 0 | 0 | 0 | 0 | 0 | 0 | 0 | 0 | 0 | 0 | 0 | 0 |
| Otras infecciones y enfermedades parasíticas (A00, A05, A20-A36, A42-A44, A48-A49, A54-A79, A81-A82, A85.0-A85.1, A85.8) | 5 | 1 | 0 | 0 | 0 | 0 | 1 | 10 | 7 | 17 | 35 | 23 | 28 | 20 | 0 | 147 | |
| Tumores malignos (C00-C97) | 3 | 2 | 0 | 1 | 1 | 7 | 9 | 8 | 33 | 91 | 279 | 1,073 | 1,130 | 1,262 | 788 | 4 | 4,691 |
| Tumor maligno de labios, cavidad oral y faringe (C00-C14) | 0 | 0 | 0 | 0 | 0 | 0 | 0 | 0 | 0 | 0 | 14 | 48 | 33 | 32 | 18 | 0 | 145 |
| Tumor maligno del esófago (C15) | 0 | 0 | 0 | 0 | 0 | 0 | 0 | 0 | 1 | 13 | 44 | 48 | 32 | 19 | 0 | 157 | |
| Tumor maligno del estomago (C16) | 0 | 0 | 0 | 0 | 0 | 0 | 0 | 0 | 4 | 13 | 63 | 66 | 88 | 52 | 0 | 286 | |
| Tumor maligno del colon, recto y ano (C18-C21) | 0 | 0 | 0 | 0 | 0 | 0 | 0 | 0 | 10 | 36 | 127 | 135 | 145 | 81 | 0 | 534 | |
| Tumor maligno del hígado y ductos biliares intrahepáticos (C22) | 0 | 0 | 0 | 0 | 0 | 0 | 0 | 0 | 3 | 12 | 53 | 66 | 68 | 38 | 0 | 240 | |
| Tumor maligno del páncreas (C25) | 0 | 0 | 0 | 0 | 0 | 0 | 0 | 1 | 1 | 4 | 31 | 61 | 67 | 27 | 0 | 192 | |
| Tumor maligno de la laringe (C32) | 0 | 0 | 0 | 0 | 0 | 0 | 0 | 0 | 1 | 2 | 23 | 16 | 19 | 6 | 0 | 67 | |
| Tumor maligno de la tráquea, bronquios y pulmón (C33-34) | 0 | 0 | 0 | 0 | 0 | 0 | 0 | 3 | 4 | 28 | 130 | 155 | 139 | 68 | 0 | 527 | |
| Melanoma maligno de la piel (C43) | 0 | 0 | 0 | 0 | 0 | 0 | 0 | 1 | 3 | 1 | 2 | 7 | 4 | 4 | 0 | 22 | |
| Tumor maligno de la mama (C50) | 0 | 0 | 0 | 0 | 0 | 0 | 0 | 3 | 12 | 50 | 156 | 72 | 66 | 32 | 0 | 391 | |
| Tumor maligno del cuello del útero (C53) | 0 | 0 | 0 | 0 | 0 | 0 | 0 | 1 | 10 | 13 | 13 | 6 | 7 | 4 | 0 | 54 | |
| Tumor maligno del cuerpo del útero y del útero, partes no especificadas (C54-C55) | 0 | 0 | 0 | 0 | 0 | 0 | 0 | 1 | 3 | 7 | 23 | 18 | 18 | 12 | 0 | 82 | |
| Tumor maligno del ovario (C56) | 0 | 0 | 0 | 0 | 0 | 0 | 0 | 0 | 1 | 11 | 25 | 20 | 21 | 8 | 0 | 86 | |
| Tumor maligno de la próstata (C61) | 0 | 0 | 0 | 0 | 0 | 0 | 0 | 0 | 0 | 1 | 26 | 102 | 220 | 226 | 3 | 578 | |
| Tumor maligno del riñón y de la pelvis renal (C64-C65) | 0 | 0 | 0 | 0 | 2 | 0 | 0 | 1 | 3 | 4 | 19 | 12 | 16 | 4 | 0 | 61 | |
| Tumor maligno de la vejiga urinaria (C67) | 0 | 0 | 0 | 0 | 0 | 0 | 0 | 0 | 0 | 1 | 10 | 22 | 33 | 28 | 0 | 94 | |
| Tumor maligno de las meninges, encéfalo y de otras partes del sistema nervioso central (C70-C72) | 1 | 0 | 0 | 0 | 1 | 2 | 0 | 2 | 3 | 3 | 21 | 20 | 9 | 6 | 0 | 68 | |
| Enfermedad de Hodgkin (C81) | 0 | 0 | 0 | 0 | 0 | 0 | 0 | 0 | 2 | 0 | 3 | 3 | 2 | 1 | 0 | 11 | |



Tabla 3. Mortalidad por causa y grupos de edad en Puerto Rico: 2002

[Las causas corresponden a la Lista de 113 Causas de muerte de los Centers for Disease Control and Prevention (CDC). Preparado utilizando la versión del Medical Mortality Data System (MMDS) de los CDC correspondiente a cada año. Incluye defunciones registradas hasta el fin del próximo año natural luego de la ocurrencia.]

| Causas de muertes (basadas en ICD-10, 2004) | > 75 | 75-79 | 80-84 | 85+ | Desco. | Total |
|--|------|-------|-------|-----|--------|-------|
| Linfoma no Hodgkin (C82-C85) | 0 | 0 | 0 | 0 | 0 | 0 |
| Leucemia (C91-C95) | 0 | 0 | 0 | 0 | 0 | 0 |
| Mieloma múltiple y enfermedades inmunoproliferativas malignas (C88,C90) | 1 | 0 | 0 | 0 | 0 | 1 |
| Otros y no especificados tumores malignos del tejido linfático, de los órganos hematopoyéticos y de los tejidos afín (C96) | 0 | 0 | 0 | 0 | 0 | 0 |
| Todos los demás y tumores malignos no especificados (C17, C23-C24, C26-C31, C37-C41, C44-C49, C51-C52, C57-C60, C62-C63, C66, C68-C69, C73-C80, C97) | 1 | 2 | 0 | 1 | 1 | 3 |
| Neoplasma benigno (D00-D48) | 0 | 0 | 0 | 0 | 0 | 0 |
| Anemia (D50-D64) | 0 | 0 | 0 | 0 | 0 | 0 |
| Diabetes (E10-E14) | 0 | 0 | 0 | 0 | 0 | 0 |
| Deficiencias nutricionales (E40-E64) | 0 | 0 | 0 | 0 | 0 | 0 |
| Malnutrición (E40-E46) | 0 | 0 | 0 | 0 | 0 | 0 |
| Otras deficiencias nutricionales (E50-E64) | 0 | 0 | 0 | 0 | 0 | 0 |
| Meningitis (G00, G03) | 1 | 0 | 0 | 0 | 0 | 1 |
| Parkinson (G20-G21) | 0 | 0 | 0 | 0 | 0 | 0 |
| Alzheimer (G30) | 0 | 0 | 0 | 0 | 0 | 0 |
| Enfermedades cardiovasculares mayores (I00-I78) | 25 | 3 | 2 | 0 | 1 | 0 |
| Enfermedades del corazón (I00-I09, I11, I13, I20-I51) | 20 | 3 | 2 | 0 | 1 | 0 |
| Fiebre reumática aguda y enfermedades cardíacas reumáticas crónicas (I00-I09) | 0 | 0 | 0 | 0 | 0 | 0 |
| Enfermedad cardíaca hipertensiva (I11) | 0 | 0 | 0 | 0 | 0 | 0 |
| Enfermedad cardiorenal hipertensiva (I13) | 0 | 0 | 0 | 0 | 0 | 0 |
| Enfermedades isquémicas del corazón (I20-I25) | 0 | 1 | 0 | 0 | 1 | 0 |
| Infarto agudo del miocardio (I21-I22) | 0 | 1 | 0 | 0 | 0 | 0 |
| Otras enfermedades isquémicas agudas del corazón (I24) | 0 | 0 | 0 | 0 | 0 | 0 |
| Enfermedad cardiovascular aterosclerótica, así descrita (I25.0) | 0 | 0 | 0 | 0 | 0 | 0 |
| Otras formas de enfermedad isquémica crónica del corazón (I20, I251-I259) | 0 | 0 | 0 | 0 | 0 | 0 |
| Otras enfermedades del corazón (I26-I51) | 20 | 2 | 2 | 0 | 0 | 0 |
| Endocarditis aguda y subaguda (I33) | 0 | 0 | 0 | 0 | 0 | 0 |



Tabla 3. Mortalidad por causa y grupos de edad en Puerto Rico: 2002

[Las causas corresponden a la Lista de 113 Causas de muerte de los Centers for Disease Control and Prevention (CDC). Preparado utilizando la versión del Medical Mortality Data System (MMDS) de los CDC correspondiente a cada año. Incluye defunciones registradas hasta el fin del próximo año natural luego de la ocurrencia.]

| Causas de muertes (basadas en ICD-10, 2004) | > 1 | 1 | 2 | 3 | 4 | 5-9 | 10-14 | 15-19 | 20-29 | 30-39 | 40-49 | 50-64 | 65-74 | 75-84 | 85+ | Desco. | Total |
|--|-----|---|---|---|---|-----|-------|-------|-------|-------|-------|-------|-------|-------|-----|--------|-------|
| Enfermedades del pericardio y | | | | | | | | | | | | | | | | | |
| miocarditis aguda (I30-I31, I40) | 4 | 1 | 0 | 0 | 0 | 0 | 0 | 0 | 0 | 0 | 1 | 1 | 2 | 1 | 0 | 0 | 10 |
| Insuficiencia cardiaca (I50) | 3 | 0 | 0 | 0 | 0 | 0 | 0 | 0 | 2 | 3 | 11 | 60 | 102 | 186 | 269 | 1 | 637 |
| Todas las demás formas de enfermedades | | | | | | | | | | | | | | | | | |
| del corazón (I26-I28, I34-I38, I42-I49, I51) | 13 | 1 | 2 | 0 | 0 | 0 | 1 | 6 | 11 | 28 | 38 | 97 | 123 | 169 | 215 | 0 | 704 |
| Hipertensión primaria y enfermedad | | | | | | | | | | | | | | | | | |
| renal hipertensiva (I10, I12, I15) | 1 | 0 | 0 | 0 | 0 | 0 | 0 | 0 | 3 | 6 | 20 | 61 | 64 | 98 | 112 | 0 | 365 |
| Enfermedades cerebrovasculares (I60-I69) | 3 | 0 | 0 | 0 | 0 | 2 | 0 | 0 | 7 | 11 | 55 | 188 | 264 | 550 | 519 | 0 | 1,599 |
| Aterosclerosis (I70) | 0 | 0 | 0 | 0 | 0 | 0 | 0 | 0 | 0 | 0 | 1 | 3 | 3 | 9 | 14 | 0 | 30 |
| Otras enfermedades del sistema circulatorio (I71-I78) | 1 | 0 | 0 | 0 | 0 | 0 | 0 | 1 | 1 | 4 | 7 | 18 | 27 | 57 | 38 | 0 | 154 |
| Aneurisma y disección aórticos (I71) | 0 | 0 | 0 | 0 | 0 | 0 | 0 | 0 | 0 | 1 | 1 | 6 | 17 | 26 | 14 | 0 | 65 |
| Otras enfermedades de de las arterias, de las | | | | | | | | | | | | | | | | | |
| arteriolas y de los vasos capilares (I72-I78) | 1 | 0 | 0 | 0 | 0 | 0 | 0 | 1 | 1 | 3 | 6 | 12 | 10 | 31 | 24 | 0 | 89 |
| Otros desordenes del sistema circulatorio (I80-I99) | 0 | 0 | 0 | 0 | 0 | 0 | 0 | 0 | 0 | 3 | 4 | 8 | 4 | 16 | 7 | 0 | 42 |
| Influenza y neumonía (J09-J18) | 8 | 0 | 0 | 1 | 0 | 2 | 3 | 2 | 10 | 22 | 37 | 100 | 148 | 276 | 413 | 4 | 1,026 |
| Influenza (J09-J11) | 0 | 0 | 0 | 0 | 0 | 0 | 0 | 0 | 0 | 0 | 0 | 0 | 0 | 1 | 1 | 0 | 2 |
| Neumonía (J12-J18) | 8 | 0 | 0 | 1 | 0 | 2 | 3 | 2 | 10 | 22 | 37 | 100 | 148 | 275 | 412 | 4 | 1,024 |
| Otras infecciones agudas del sistema respiratorio (J20-J22, U04) | 1 | 0 | 0 | 0 | 0 | 0 | 0 | 0 | 0 | 0 | 0 | 1 | 0 | 4 | 3 | 0 | 9 |
| Bronquitis y bronquiolitis aguda (J20-J21) | 1 | 0 | 0 | 0 | 0 | 0 | 0 | 0 | 0 | 0 | 0 | 1 | 0 | 4 | 3 | 0 | 9 |
| Infección aguda no especificada de | | | | | | | | | | | | | | | | | |
| las vías respiratoria inferiores (J22, U04) | 0 | 0 | 0 | 0 | 0 | 0 | 0 | 0 | 0 | 0 | 0 | 0 | 0 | 0 | 0 | 0 | 0 |
| Enfermedades crónicas del sistema respiratorio (J40-J47) | 2 | 0 | 0 | 0 | 0 | 0 | 2 | 0 | 0 | 12 | 24 | 84 | 205 | 366 | 386 | 2 | 1,083 |
| Bronquitis, crónica y no especificada (J40-J42) | 1 | 0 | 0 | 0 | 0 | 0 | 0 | 0 | 0 | 0 | 1 | 3 | 2 | 7 | 10 | 0 | 24 |
| Enfisema (J43) | 0 | 0 | 0 | 0 | 0 | 0 | 0 | 0 | 0 | 0 | 3 | 15 | 38 | 54 | 47 | 0 | 157 |
| Asma (J45-J46) | 0 | 0 | 0 | 0 | 0 | 0 | 2 | 0 | 0 | 7 | 10 | 8 | 10 | 15 | 8 | 0 | 60 |
| Otras enfermedades crónicas de | | | | | | | | | | | | | | | | | |
| las vías respiratorias inferiores (J44, J47) | 1 | 0 | 0 | 0 | 0 | 0 | 0 | 0 | 0 | 5 | 10 | 58 | 155 | 290 | 321 | 2 | 842 |
| Neumoconiosis y efectos químicos (J60-J66, J68) | 0 | 0 | 0 | 0 | 0 | 0 | 0 | 0 | 0 | 0 | 0 | 0 | 0 | 0 | 0 | 0 | 0 |
| Neumonitis debido a sólidos y líquidos (J69) | 1 | 0 | 0 | 0 | 0 | 0 | 0 | 0 | 1 | 0 | 3 | 14 | 38 | 78 | 132 | 0 | 267 |
| Otras enfermedades del sistema respiratorio (J00-J06, J30-J39, J67, J70-J98) | 10 | 2 | 1 | 0 | 0 | 1 | 0 | 1 | 4 | 6 | 20 | 29 | 81 | 90 | 82 | 0 | 327 |
| Úlcera gástrica (K25-K28) | 1 | 0 | 0 | 0 | 0 | 0 | 0 | 0 | 0 | 0 | 0 | 8 | 5 | 13 | 7 | 0 | 34 |
| Enfermedades del apéndice (K35-K38) | 0 | 0 | 0 | 0 | 0 | 0 | 0 | 0 | 1 | 0 | 0 | 0 | 1 | 2 | 1 | 0 | 5 |
| Hernia (K40-K46) | 5 | 0 | 0 | 0 | 0 | 0 | 0 | 0 | 0 | 2 | 1 | 4 | 2 | 8 | 1 | 0 | 23 |
| Enfermedad crónica del hígado y cirrosis (K70, K73-K74) | 0 | 0 | 0 | 0 | 0 | 0 | 0 | 0 | 0 | 13 | 46 | 102 | 53 | 40 | 14 | 0 | 268 |
| Enfermedad alcohólica del hígado (K70) | 0 | 0 | 0 | 0 | 0 | 0 | 0 | 0 | 0 | 8 | 30 | 49 | 18 | 8 | 2 | 0 | 115 |
| Otras enfermedades crónicas del hígado y cirrosis (K73-K74) | 0 | 0 | 0 | 0 | 0 | 0 | 0 | 0 | 0 | 5 | 16 | 53 | 35 | 32 | 12 | 0 | 153 |
| Colelitiasis y otras enf de la vesícula (K80-K82) | 0 | 0 | 0 | 0 | 0 | 0 | 0 | 0 | 0 | 0 | 2 | 5 | 6 | 13 | 12 | 0 | 38 |



Tabla 3. Mortalidad por causa y grupos de edad en Puerto Rico: 2002

[Las causas corresponden a la Lista de 113 Causas de muerte de los Centers for Disease Control and Prevention (CDC). Preparado utilizando la versión del Medical Mortality Data System (MMDS) de los CDC correspondiente a cada año. Incluye defunciones registradas hasta el fin del próximo año natural luego de la ocurrencia.]

| Causas de muertes (basadas en ICD-10, 2004) | 15-19 | 20-29 | 30-39 | 40-49 | 50-64 | 65-74 | 75-84 | 85+ | Desco. | Total |
|--|-------|-------|-------|-------|-------|-------|-------|-----|--------|-------|
| Nefritis, síndrome nefrótico y nefrosis (N00-N07, N17-N19, N25-N27) | 3 | 0 | 1 | 1 | 0 | 0 | 0 | 0 | 0 | 837 |
| Síndromes nefríticos y nefróticos agudos | 3 | 0 | 1 | 1 | 0 | 0 | 0 | 0 | 0 | 837 |
| Y rápidamente progresivos (N00-N01, N04) | 0 | 0 | 0 | 0 | 0 | 0 | 0 | 0 | 0 | 9 |
| Glomerulonefritis crónica, nefritis y nefritis no especificada | 0 | 0 | 0 | 0 | 0 | 0 | 0 | 0 | 0 | 9 |
| como aguda o crónica y esclerosis renal . . . (N02-N03, N05-N07, N26) | 0 | 0 | 0 | 0 | 0 | 0 | 0 | 0 | 0 | 9 |
| Fallo renal (N17-N19) | 3 | 0 | 1 | 0 | 0 | 0 | 0 | 0 | 0 | 819 |
| Otros desórdenes del riñón (N25, N27) | 0 | 0 | 0 | 0 | 0 | 0 | 0 | 0 | 0 | 0 |
| Infección del riñón (N10-N12, N13.6, N15.1) | 0 | 0 | 0 | 0 | 0 | 0 | 0 | 0 | 0 | 6 |
| Hiperplasia de la próstata (N40) | 0 | 0 | 0 | 0 | 0 | 0 | 0 | 0 | 0 | 1 |
| Enfermedades inflamatorias de los órganos pélvicos femeninos . . . (N70-N76) | 0 | 0 | 0 | 0 | 0 | 0 | 0 | 0 | 0 | 2 |
| Embarazo, parto y puerperio (O00-O99) | 0 | 0 | 0 | 0 | 0 | 0 | 0 | 0 | 0 | 6 |
| Embarazo terminado en aborto (O00-O07) | 0 | 0 | 0 | 0 | 0 | 0 | 0 | 0 | 0 | 1 |
| Otras complicaciones del embarazo, parto y puerperio (O10-O99) | 0 | 0 | 0 | 0 | 0 | 0 | 0 | 0 | 0 | 5 |
| Ciertas condiciones originadas en el periodo perinatal (P00-P96) | 290 | 0 | 0 | 0 | 0 | 0 | 0 | 0 | 0 | 293 |
| Malformaciones, deformaciones congénitas y anomalías cromosómicas (Q00-Q99) | 88 | 5 | 2 | 4 | 0 | 1 | 4 | 1 | 5 | 137 |
| Síntomas, signos y hallazgos anormales clínicos y de laboratorio . . . (R00-R99) | 16 | 0 | 0 | 0 | 0 | 1 | 3 | 16 | 16 | 328 |
| Todas las demás enfermedades (residual) | 45 | 6 | 4 | 3 | 3 | 12 | 9 | 22 | 83 | 3,008 |
| Accidentes (lesiones no intencionales) (V01-X59, Y85-Y86) | 5 | 6 | 3 | 1 | 5 | 5 | 13 | 73 | 279 | 1,210 |
| Accidentes de transporte (V01-V99, Y85) | 2 | 2 | 1 | 0 | 2 | 5 | 10 | 55 | 160 | 584 |
| Colisión de vehículos de motor . . . (V02-V04, V09.0, V09.2, V12-V14, V19.0-V19.2, V19.4-V19.6, V20-V79, V80.3-V80.5, V81.0-V81.1, V82-V82.1, V83-V86, V87.0-V87.8, V88.0-V88.8, V89.0, V89.2) | 2 | 2 | 1 | 0 | 1 | 4 | 10 | 52 | 154 | 540 |
| Otros accidentes de transporte terrestre . . . (V01, V05-V06, V09.1, V09.3-V09.9, V10-V11, V15-V18, V19.3, V19.8-V19.9, V80.0-V80.2, V80.6-V80.9, V81.2-V81.9, V82.2-V82.9, V87.9, V88.9, V89.1, V89.3, V89.9) | 0 | 0 | 0 | 0 | 0 | 1 | 0 | 1 | 2 | 20 |
| Transporte por agua, aéreo, espacial y otros . . (V90-V99, Y85) | 0 | 0 | 0 | 0 | 1 | 0 | 0 | 1 | 1 | 24 |
| Accidentes no de transporte (W00-X59, Y86) | 3 | 4 | 2 | 1 | 3 | 0 | 3 | 18 | 119 | 626 |
| Caidas (W00-W19) | 0 | 0 | 0 | 0 | 0 | 0 | 0 | 4 | 9 | 94 |
| Descarga accidental de arma de fuego (W32-W34) | 0 | 0 | 0 | 0 | 0 | 0 | 0 | 1 | 1 | 23 |
| Ahogamiento y sumersión accidental (W65-W74) | 0 | 1 | 1 | 0 | 2 | 0 | 0 | 5 | 9 | 52 |
| Exposición accidental a humo, fuego y llamas (X00-X09) | 1 | 0 | 1 | 0 | 0 | 0 | 2 | 0 | 2 | 21 |
| Envenenamiento y exposición accidental a sustancias nocivas (X40-X49) | 0 | 0 | 0 | 0 | 0 | 0 | 6 | 83 | 91 | 299 |



Tabla 3. Mortalidad por causa y grupos de edad en Puerto Rico: 2002

[Las causas corresponden a la Lista de 113 Causas de muerte de los Centers for Disease Control and Prevention (CDC). Preparado utilizando la versión del Medical Mortality Data System (MMDS) de los CDC correspondiente a cada año. Incluye defunciones registradas hasta el fin del próximo año natural luego de la ocurrencia.]

| Causas de muertes (basadas en ICD-10, 2004) | > 1 | 1 | 2 | 3 | 4 | 5-9 | 10-14 | 15-19 | 20-29 | 30-39 | 40-49 | 50-64 | 65-74 | 75-84 | 85+ | Desco. | Total |
|--|-----|---|---|---|---|-----|-------|-------|-------|-------|-------|-------|-------|-------|-----|--------|-------|
| Otros y no especificados accidentales no de transporte y sus secuelas (W20-W31, W35-W64, W75-W99, X10-X39, X50-X59, Y86) | 2 | 3 | 0 | 1 | 1 | 0 | 1 | 6 | 9 | 16 | 21 | 21 | 13 | 15 | 18 | 10 | 137 |
| Lesión intencional (suicidio) (U03, X60-X84, Y87.0) | 0 | 0 | 0 | 0 | 0 | 0 | 1 | 7 | 33 | 49 | 48 | 67 | 22 | 19 | 4 | 1 | 251 |
| Lesión autoinfligida intencionalmente (suicidio) | 0 | 0 | 0 | 0 | 0 | 0 | 0 | 0 | 6 | 5 | 7 | 9 | 4 | 4 | 0 | 0 | 35 |
| por disparo de armas de fuego (X72-X74) | | | | | | | | | | | | | | | | | |
| Lesión autoinfligida intencionalmente (suicidio) por otros y medios no especificados y sus secuelas (U03, X60-X71, X75-X84, Y87.0) | 0 | 0 | 0 | 0 | 0 | 0 | 1 | 7 | 27 | 44 | 41 | 58 | 18 | 15 | 4 | 1 | 216 |
| Agresión (homicidio) (U01-U02, X85-Y09, Y87.1) | 3 | 0 | 1 | 1 | 0 | 0 | 3 | 83 | 351 | 165 | 71 | 50 | 17 | 6 | 3 | 7 | 761 |
| Agresión (Homicidio) por disparo de arma de fuego (X93-X95) | 0 | 0 | 0 | 1 | 0 | 0 | 2 | 77 | 329 | 143 | 56 | 32 | 7 | 3 | 0 | 4 | 654 |
| Agresión (Homicidio) por otros y medios no especificados y sus secuelas (X85-X92, X96-Y09, Y87.1) | 3 | 0 | 1 | 0 | 0 | 0 | 1 | 6 | 22 | 22 | 15 | 18 | 10 | 3 | 3 | 3 | 107 |
| Eventos de intento no determinado (Y10-Y34, Y87.2, Y89.9) | 0 | 0 | 0 | 0 | 0 | 0 | 0 | 0 | 4 | 4 | 3 | 5 | 1 | 0 | 0 | 2 | 19 |
| Descarga de arma de fuego, evento no determinado (Y22-Y24) | 0 | 0 | 0 | 0 | 0 | 0 | 0 | 0 | 3 | 0 | 1 | 0 | 0 | 0 | 0 | 0 | 4 |
| Otros y no especificados eventos de intento no determinado y sus secuelas . . . (Y10-Y21, Y25-Y34, Y87.2, Y89.9) | 0 | 0 | 0 | 0 | 0 | 0 | 0 | 0 | 1 | 4 | 2 | 5 | 1 | 0 | 0 | 2 | 15 |
| Operaciones de guerra y sus secuelas (Y36, Y89.1) | 0 | 0 | 0 | 0 | 0 | 0 | 0 | 0 | 0 | 0 | 0 | 0 | 0 | 0 | 0 | 0 | 0 |
| Complicaciones de cuidado médico y quirúrgico (Y40-Y84, Y88) | 0 | 0 | 0 | 0 | 0 | 0 | 0 | 0 | 0 | 0 | 0 | 0 | 0 | 1 | 2 | 0 | 3 |
| No determinada | 0 | 0 | 0 | 0 | 0 | 0 | 0 | 0 | 0 | 0 | 0 | 0 | 0 | 0 | 0 | 0 | 0 |



Tabla 3. Mortalidad por causa y grupos de edad en Puerto Rico: 2003

[Las causas corresponden a la Lista de 113 Causas de muerte de los Centers for Disease Control and Prevention (CDC). Preparado utilizando la versión del Medical Mortality Data System (MMDS) de los CDC correspondiente a cada año. Incluye defunciones registradas hasta el fin del próximo año natural luego de la ocurrencia.]

| Causas de muertes (basadas en ICD-10, 2004) | 15-19 | 10-14 | 5-9 | 4 | 3 | 2 | 1 | 1 | 20-29 | 30-39 | 40-49 | 50-54 | 65-74 | 75-84 | 85+ | Desco. | Total |
|--|-------|-------|-----|-------|-------|-------|-------|-------|-------|-------|--------|-------|-------|-------|-----|--------|-------|
| Todas las causas | 49 | 207 | 883 | 1,003 | 1,655 | 4,938 | 5,217 | 7,373 | 6,853 | 63 | 28,843 | | | | | | |
| Salmonela (A01-A02) | 0 | 0 | 0 | 0 | 0 | 0 | 0 | 0 | 0 | 0 | 0 | 0 | 0 | 0 | 0 | 0 | 0 |
| Shigellosi y amebiasis (A03, A06) | 0 | 0 | 0 | 0 | 0 | 0 | 0 | 0 | 0 | 0 | 0 | 0 | 0 | 0 | 0 | 0 | 0 |
| Infecciones intestinales (A04, A07-A09) | 0 | 0 | 0 | 0 | 0 | 0 | 0 | 0 | 0 | 0 | 0 | 0 | 0 | 0 | 0 | 0 | 0 |
| Tuberculosis (A16-A19) | 0 | 0 | 0 | 0 | 0 | 0 | 0 | 0 | 0 | 0 | 0 | 0 | 0 | 0 | 0 | 0 | 0 |
| Tuberculosis respiratoria (A16) | 0 | 0 | 0 | 0 | 0 | 0 | 0 | 0 | 0 | 0 | 0 | 0 | 0 | 0 | 0 | 0 | 0 |
| Otras tuberculosis (A17-A19) | 0 | 0 | 0 | 0 | 0 | 0 | 0 | 0 | 0 | 0 | 0 | 0 | 0 | 0 | 0 | 0 | 0 |
| Tos ferina (A37) | 0 | 0 | 0 | 0 | 0 | 0 | 0 | 0 | 0 | 0 | 0 | 0 | 0 | 0 | 0 | 0 | 0 |
| Infección meningococo (A39) | 0 | 0 | 0 | 0 | 0 | 0 | 0 | 0 | 0 | 0 | 0 | 0 | 0 | 0 | 0 | 0 | 0 |
| Septicemia (A40-A41) | 14 | 0 | 0 | 0 | 0 | 0 | 0 | 0 | 0 | 0 | 0 | 0 | 0 | 0 | 0 | 0 | 0 |
| Sifilis (A50-A53) | 0 | 0 | 0 | 0 | 0 | 0 | 0 | 0 | 0 | 0 | 0 | 0 | 0 | 0 | 0 | 0 | 0 |
| Hepatitis viral (B15-B19) | 0 | 0 | 0 | 0 | 0 | 0 | 0 | 0 | 0 | 0 | 0 | 0 | 0 | 0 | 0 | 0 | 0 |
| Virus de Inmunodeficiencia humana (VIH) (B20-B24) | 0 | 0 | 0 | 0 | 0 | 0 | 0 | 0 | 0 | 0 | 0 | 0 | 0 | 0 | 0 | 0 | 0 |
| Malaria (B50-B54) | 0 | 0 | 0 | 0 | 0 | 0 | 0 | 0 | 0 | 0 | 0 | 0 | 0 | 0 | 0 | 0 | 0 |
| Otras infecciones y enfermedades parasíticas (A00, A05, A20-A36, A42-A44, A48-A49, A54-A79, A81-A82, A85.0-A85.1, A85.8) | 2 | 0 | 0 | 0 | 0 | 0 | 0 | 0 | 1 | 8 | 17 | 23 | 19 | 22 | 14 | 0 | 107 |
| Tumores malignos (C00-C97) | 1 | 2 | 2 | 1 | 0 | 5 | 8 | 17 | 28 | 98 | 269 | 1,117 | 1,124 | 1,313 | 795 | 1 | 4,781 |
| Tumor maligno de labios, cavidad oral y faringe (C00-C14) | 0 | 0 | 0 | 0 | 0 | 0 | 0 | 0 | 0 | 2 | 13 | 40 | 35 | 32 | 18 | 0 | 140 |
| Tumor maligno del esófago (C15) | 0 | 0 | 0 | 0 | 0 | 0 | 0 | 0 | 0 | 1 | 7 | 44 | 42 | 53 | 17 | 0 | 164 |
| Tumor maligno del estomago (C16) | 0 | 0 | 0 | 0 | 0 | 0 | 0 | 0 | 0 | 1 | 15 | 55 | 48 | 75 | 49 | 0 | 243 |
| Tumor maligno del colon, recto y ano (C18-C21) | 0 | 0 | 0 | 0 | 0 | 0 | 0 | 0 | 0 | 9 | 37 | 139 | 156 | 180 | 91 | 0 | 612 |
| Tumor maligno del hígado y ductos biliares intrahepáticos (C22) | 0 | 1 | 0 | 0 | 0 | 0 | 0 | 0 | 0 | 2 | 14 | 65 | 81 | 89 | 24 | 0 | 276 |
| Tumor maligno del páncreas (C25) | 0 | 0 | 0 | 0 | 0 | 0 | 0 | 0 | 0 | 0 | 4 | 42 | 45 | 58 | 39 | 0 | 188 |
| Tumor maligno de la laringe (C32) | 0 | 0 | 0 | 0 | 0 | 0 | 0 | 0 | 0 | 0 | 5 | 26 | 13 | 15 | 9 | 0 | 68 |
| Tumor maligno de la tráquea, bronquios y pulmón (C33-34) | 0 | 0 | 0 | 0 | 0 | 0 | 0 | 1 | 3 | 9 | 25 | 150 | 166 | 164 | 72 | 0 | 590 |
| Melanoma maligno de la piel (C43) | 0 | 0 | 0 | 0 | 0 | 0 | 0 | 0 | 2 | 1 | 0 | 8 | 5 | 3 | 4 | 0 | 23 |
| Tumor maligno de la mama (C50) | 0 | 0 | 0 | 0 | 0 | 0 | 0 | 0 | 0 | 13 | 41 | 149 | 87 | 66 | 39 | 0 | 395 |
| Tumor maligno del cuello del útero (C53) | 0 | 0 | 0 | 0 | 0 | 0 | 0 | 0 | 3 | 6 | 13 | 13 | 9 | 11 | 1 | 0 | 56 |
| Tumor maligno del cuerpo del útero y del útero, partes no especificadas (C54-C55) | 0 | 0 | 0 | 0 | 0 | 0 | 0 | 0 | 0 | 0 | 11 | 24 | 29 | 23 | 9 | 0 | 96 |
| Tumor maligno del ovario (C56) | 0 | 0 | 0 | 0 | 0 | 0 | 0 | 0 | 1 | 8 | 4 | 36 | 21 | 21 | 9 | 0 | 100 |
| Tumor maligno de la próstata (C61) | 0 | 0 | 0 | 0 | 0 | 0 | 0 | 0 | 0 | 1 | 3 | 28 | 81 | 170 | 198 | 0 | 481 |
| Tumor maligno del riñón y de la pelvis renal (C64-C65) | 0 | 0 | 1 | 0 | 0 | 0 | 0 | 0 | 0 | 3 | 1 | 18 | 18 | 10 | 6 | 0 | 57 |
| Tumor maligno de la vejiga urinaria (C67) | 0 | 0 | 0 | 0 | 0 | 0 | 0 | 0 | 0 | 0 | 1 | 9 | 18 | 42 | 41 | 0 | 111 |
| Tumor maligno de las meninges, encéfalo y de otras partes del sistema nervioso central (C70-C72) | 0 | 1 | 1 | 0 | 0 | 1 | 2 | 0 | 0 | 3 | 6 | 15 | 15 | 9 | 4 | 0 | 58 |
| Enfermedad de Hodgkin (C81) | 0 | 0 | 0 | 0 | 0 | 0 | 0 | 3 | 3 | 1 | 1 | 4 | 7 | 9 | 1 | 0 | 29 |



Tabla 3. Mortalidad por causa y grupos de edad en Puerto Rico: 2003

[Las causas corresponden a la Lista de 113 Causas de muerte de los Centers for Disease Control and Prevention (CDC). Preparado utilizando la versión del Medical Mortality Data System (MMDS) de los CDC correspondiente a cada año. Incluye defunciones registradas hasta el fin del próximo año natural luego de la ocurrencia.]

| Causas de muertes (basadas en ICD-10, 2004) | > 75 | 75-79 | 80-84 | 85+ | Desco. | Total |
|--|------|-------|-------|-----|--------|-------|
| Linfoma no Hodgkin (C82-C85) | 0 | 0 | 0 | 0 | 0 | 0 |
| Leucemia (C91-C95) | 0 | 0 | 0 | 0 | 0 | 0 |
| Mieloma múltiple y enfermedades inmunoproliferativas malignas (C88,C90) | 0 | 0 | 0 | 0 | 0 | 0 |
| Otros y no especificados tumores malignos del tejido linfático, de los órganos hematopoyéticos y de los tejidos afín (C96) | 0 | 0 | 0 | 0 | 0 | 0 |
| Todos los demás y tumores malignos no especificados (C17, C23-C24, C26-C31, C37-C41, C44-C49, C51-C52, C57-C60, C62-C63, C66, C68-C69, C73-C80, C97) | 1 | 0 | 0 | 1 | 0 | 1 |
| Neoplasma benigno (D00-D48) | 0 | 0 | 0 | 0 | 0 | 0 |
| Anemia (D50-D64) | 0 | 0 | 0 | 0 | 0 | 0 |
| Diabetes (E10-E14) | 0 | 0 | 0 | 1 | 0 | 1 |
| Deficiencias nutricionales (E40-E64) | 1 | 0 | 1 | 0 | 0 | 2 |
| Malnutrición (E40-E46) | 0 | 0 | 1 | 0 | 0 | 1 |
| Otras deficiencias nutricionales (E50-E64) | 1 | 0 | 0 | 0 | 0 | 1 |
| Meningitis (G00, G03) | 1 | 0 | 0 | 0 | 0 | 1 |
| Parkinson (G20-G21) | 0 | 0 | 0 | 0 | 0 | 0 |
| Alzheimer (G30) | 0 | 0 | 0 | 0 | 0 | 0 |
| Enfermedades cardiovasculares mayores (I00-I78) | 29 | 2 | 1 | 0 | 1 | 32 |
| Enfermedades del corazón (I00-I09, I11, I13, I20-I51) | 25 | 2 | 1 | 0 | 1 | 29 |
| Fiebre reumática aguda y enfermedades cardíacas reumáticas crónicas (I00-I09) | 2 | 0 | 0 | 0 | 0 | 2 |
| Enfermedad cardíaca hipertensiva (I11) | 0 | 0 | 0 | 0 | 0 | 0 |
| Enfermedad cardiorenal hipertensiva (I13) | 0 | 0 | 0 | 0 | 0 | 0 |
| Enfermedades isquémicas del corazón (I20-I25) | 1 | 0 | 0 | 1 | 0 | 2 |
| Infarto agudo del miocardio (I21-I22) | 0 | 0 | 0 | 0 | 0 | 0 |
| Otras enfermedades isquémicas agudas del corazón (I24) | 0 | 0 | 0 | 0 | 0 | 0 |
| Enfermedad cardiovascular aterosclerótica, así descrita (I25.0) | 0 | 0 | 0 | 0 | 0 | 0 |
| Otras formas de enfermedad isquémica crónica del corazón (I20, I251-I259) | 1 | 0 | 0 | 1 | 0 | 2 |
| Otras enfermedades del corazón (I26-I51) | 22 | 2 | 1 | 0 | 0 | 25 |
| Endocarditis aguda y subaguda (I33) | 0 | 0 | 0 | 0 | 0 | 0 |



Tabla 3. Mortalidad por causa y grupos de edad en Puerto Rico: 2003

[Las causas corresponden a la Lista de 113 Causas de muerte de los Centers for Disease Control and Prevention (CDC). Preparado utilizando la versión del Medical Mortality Data System (MMDS) de los CDC correspondiente a cada año. Incluye defunciones registradas hasta el fin del próximo año natural luego de la ocurrencia.]

| Causas de muertes (basadas en ICD-10, 2004) | > 1 | 1 | 2 | 3 | 4 | 5-9 | 10-14 | 15-19 | 20-29 | 30-39 | 40-49 | 50-54 | 65-74 | 75-84 | 85+ | Desco. | Total |
|--|-----------|----------|----------|----------|----------|----------|----------|----------|-----------|-----------|-----------|------------|------------|------------|------------|----------|--------------|
| Enfermedades del pericardio y | | | | | | | | | | | | | | | | | |
| miocarditis aguda (I30-I31, I40) | 0 | 0 | 0 | 0 | 0 | 1 | 0 | 0 | 0 | 1 | 2 | 2 | 1 | 1 | 0 | 0 | 8 |
| Insuficiencia cardiaca (I50) | 2 | 0 | 0 | 0 | 0 | 0 | 0 | 0 | 8 | 2 | 9 | 59 | 123 | 207 | 247 | 0 | 657 |
| Todas las demás formas de enfermedades del corazón (I26-I28, I34-I38, I42-I49, I51) | 20 | 2 | 1 | 0 | 0 | 0 | 1 | 1 | 19 | 21 | 35 | 99 | 122 | 221 | 205 | 0 | 747 |
| Hipertensión primaria y enfermedad renal hipertensiva (I10, I12, I15) | 1 | 0 | 0 | 0 | 0 | 0 | 0 | 0 | 1 | 4 | 17 | 59 | 60 | 104 | 132 | 0 | 378 |
| Enfermedades cerebrovasculares (I60-I69) | 3 | 0 | 0 | 0 | 0 | 2 | 4 | 4 | 4 | 17 | 54 | 214 | 241 | 513 | 519 | 3 | 1,574 |
| Aterosclerosis (I70) | 0 | 0 | 0 | 0 | 0 | 0 | 0 | 0 | 0 | 0 | 0 | 3 | 2 | 9 | 24 | 0 | 38 |
| Otras enfermedades del sistema circulatorio (I71-I78) | 0 | 0 | 0 | 0 | 0 | 0 | 0 | 0 | 2 | 1 | 5 | 27 | 33 | 44 | 55 | 0 | 167 |
| Aneurisma y disección aórticos (I71) | 0 | 0 | 0 | 0 | 0 | 0 | 0 | 0 | 1 | 0 | 1 | 13 | 17 | 21 | 19 | 0 | 72 |
| Otras enfermedades de de las arterias, de las arteriolas y de los vasos capilares (I72-I78) | 0 | 0 | 0 | 0 | 0 | 0 | 0 | 0 | 1 | 1 | 4 | 14 | 16 | 23 | 36 | 0 | 95 |
| Otros desordenes del sistema circulatorio (I80-I99) | 0 | 0 | 0 | 0 | 0 | 0 | 0 | 0 | 0 | 2 | 6 | 11 | 11 | 10 | 6 | 0 | 46 |
| Influenza y neumonía (J09-J18) | 16 | 2 | 1 | 0 | 1 | 0 | 0 | 0 | 8 | 14 | 44 | 119 | 160 | 321 | 387 | 4 | 1,077 |
| Influenza (J09-J11) | 0 | 0 | 0 | 0 | 0 | 0 | 0 | 0 | 0 | 0 | 0 | 0 | 0 | 0 | 0 | 0 | 0 |
| Neumonía (J12-J18) | 16 | 2 | 1 | 0 | 1 | 0 | 0 | 0 | 8 | 14 | 44 | 119 | 160 | 321 | 387 | 4 | 1,077 |
| Otras infecciones agudas del sistema respiratorio (J20-J22, U04) | 0 | 0 | 0 | 0 | 0 | 0 | 0 | 0 | 0 | 1 | 0 | 1 | 0 | 3 | 3 | 0 | 8 |
| Bronquitis y bronquiolitis aguda (J20-J21) | 0 | 0 | 0 | 0 | 0 | 0 | 0 | 0 | 0 | 1 | 0 | 1 | 0 | 3 | 3 | 0 | 8 |
| Infección aguda no especificada de las vías respiratoria inferiores (J22, U04) | 0 | 0 | 0 | 0 | 0 | 0 | 0 | 0 | 0 | 0 | 0 | 0 | 0 | 0 | 0 | 0 | 0 |
| Enfermedades crónicas del sistema respiratorio (J40-J47) | 3 | 0 | 0 | 0 | 1 | 0 | 0 | 0 | 3 | 9 | 26 | 107 | 227 | 371 | 418 | 0 | 1,165 |
| Bronquitis, crónica y no especificada (J40-J42) | 0 | 0 | 0 | 0 | 0 | 0 | 0 | 0 | 0 | 0 | 2 | 0 | 3 | 12 | 17 | 0 | 34 |
| Enfisema (J43) | 3 | 0 | 0 | 0 | 0 | 0 | 0 | 0 | 1 | 1 | 4 | 18 | 27 | 40 | 49 | 0 | 143 |
| Asma (J45-J46) | 0 | 0 | 0 | 0 | 1 | 0 | 0 | 0 | 1 | 7 | 10 | 31 | 29 | 32 | 24 | 0 | 135 |
| Otras enfermedades crónicas de las vías respiratorias inferiores (J44, J47) | 0 | 0 | 0 | 0 | 0 | 0 | 0 | 0 | 1 | 1 | 10 | 58 | 168 | 287 | 328 | 0 | 853 |
| Neumoconiosis y efectos químicos (J60-J66, J68) | 0 | 0 | 0 | 0 | 0 | 0 | 0 | 0 | 0 | 0 | 0 | 0 | 1 | 1 | 0 | 0 | 2 |
| Neumonitis debido a sólidos y líquidos (J69) | 2 | 0 | 1 | 0 | 0 | 0 | 0 | 0 | 1 | 1 | 2 | 19 | 36 | 107 | 116 | 0 | 285 |
| Otras enfermedades del sistema respiratorio . (J00-J06, J30-J39, J67, J70-J98) | 12 | 2 | 0 | 0 | 1 | 0 | 1 | 1 | 1 | 5 | 14 | 45 | 69 | 87 | 86 | 0 | 323 |
| Úlcera gástrica (K25-K28) | 0 | 0 | 0 | 0 | 0 | 0 | 0 | 0 | 0 | 0 | 0 | 4 | 7 | 5 | 7 | 1 | 24 |
| Enfermedades del apéndice (K35-K38) | 0 | 0 | 0 | 0 | 0 | 0 | 0 | 2 | 0 | 0 | 0 | 0 | 1 | 0 | 0 | 0 | 3 |
| Hernia (K40-K46) | 2 | 0 | 0 | 0 | 0 | 0 | 0 | 0 | 0 | 0 | 0 | 2 | 2 | 3 | 6 | 0 | 15 |
| Enfermedad crónica del hígado y cirrosis (K70, K73-K74) | 0 | 0 | 0 | 0 | 0 | 0 | 0 | 0 | 1 | 5 | 37 | 106 | 47 | 28 | 16 | 1 | 241 |
| Enfermedad alcohólica del hígado (K70) | 0 | 0 | 0 | 0 | 0 | 0 | 0 | 0 | 0 | 4 | 20 | 59 | 15 | 5 | 1 | 1 | 105 |
| Otras enfermedades crónicas del hígado y cirrosis (K73-K74) | 0 | 0 | 0 | 0 | 0 | 0 | 0 | 0 | 1 | 1 | 17 | 47 | 32 | 23 | 15 | 0 | 136 |
| Colelitiasis y otras enf de la vesícula (K80-K82) | 0 | 0 | 0 | 0 | 0 | 0 | 0 | 0 | 2 | 1 | 1 | 2 | 4 | 12 | 9 | 0 | 31 |



Tabla 3. Mortalidad por causa y grupos de edad en Puerto Rico: 2003

[Las causas corresponden a la Lista de 113 Causas de muerte de los Centers for Disease Control and Prevention (CDC). Preparado utilizando la versión del Medical Mortality Data System (MMDS) de los CDC correspondiente a cada año. Incluye defunciones registradas hasta el fin del próximo año natural luego de la ocurrencia.]

| Causas de muertes (basadas en ICD-10, 2004) | 15-19 | 20-29 | 30-39 | 40-49 | 50-64 | 65-74 | 75-84 | 85+ | Desco. | Total |
|--|-------|-------|-------|-------|-------|-------|-------|-----|--------|-------|
| Nefritis, síndrome nefrótico y nefrosis (N00-N07, N17-N19, N25-N27) | 6 | 0 | 0 | 0 | 1 | 0 | 0 | 0 | 1 | 959 |
| Síndromes nefríticos y nefróticos agudos | 6 | 0 | 0 | 0 | 1 | 0 | 0 | 0 | 1 | 5 |
| Y rápidamente progresivos (N00-N01, N04) | 0 | 0 | 0 | 0 | 0 | 0 | 0 | 0 | 0 | 10 |
| Glomerulonefritis crónica, nefritis y nefritis no especificada | 0 | 0 | 0 | 0 | 0 | 0 | 0 | 0 | 0 | 943 |
| como aguda o crónica y esclerosis renal . . . (N02-N03, N05-N07, N26) | 6 | 0 | 0 | 0 | 1 | 0 | 0 | 0 | 1 | 1 |
| Fallo renal (N17-N19) | 0 | 0 | 0 | 0 | 0 | 0 | 0 | 0 | 0 | 1 |
| Otros desórdenes del riñón (N25, N27) | 0 | 0 | 0 | 0 | 0 | 0 | 0 | 0 | 0 | 9 |
| Infección del riñón (N10-N12, N13.6, N15.1) | 0 | 0 | 0 | 0 | 0 | 0 | 0 | 0 | 0 | 4 |
| Hiperplasia de la próstata (N40) | 0 | 0 | 0 | 0 | 0 | 0 | 0 | 0 | 0 | 2 |
| Enfermedades inflamatorias de los órganos pélvicos femeninos . . . (N70-N76) | 0 | 0 | 0 | 0 | 0 | 0 | 0 | 0 | 0 | 8 |
| Embarazo, parto y puerperio (O00-O99) | 0 | 0 | 0 | 0 | 0 | 0 | 0 | 0 | 0 | 2 |
| Embarazo terminado en aborto (O00-O07) | 0 | 0 | 0 | 0 | 0 | 0 | 0 | 0 | 0 | 2 |
| Otras complicaciones del embarazo, parto y puerperio (O10-O99) | 0 | 0 | 0 | 0 | 0 | 0 | 0 | 0 | 0 | 6 |
| Ciertas condiciones originadas en el periodo perinatal (P00-P96) | 288 | 0 | 0 | 0 | 0 | 0 | 0 | 0 | 0 | 292 |
| Malformaciones, deformaciones congénitas y anomalías cromosómicas (Q00-Q99) | 80 | 4 | 0 | 1 | 1 | 6 | 1 | 9 | 9 | 146 |
| Síntomas, signos y hallazgos anormales clínicos y de laboratorio . . . (R00-R99) | 8 | 1 | 0 | 0 | 0 | 1 | 0 | 6 | 11 | 220 |
| Todas las demás enfermedades (residual) | 37 | 4 | 1 | 2 | 0 | 10 | 11 | 68 | 132 | 2,973 |
| Accidentes (lesiones no intencionales) (V01-X59, Y85-Y86) | 2 | 5 | 2 | 2 | 6 | 10 | 15 | 52 | 231 | 1,140 |
| Accidentes de transporte (V01-V99, Y85) | 0 | 2 | 1 | 1 | 0 | 5 | 10 | 37 | 138 | 522 |
| Colisión de vehículos de motor . . . (V02-V04, V09.0, V09.2, V12-V14, V19.0-V19.2, V19.4-V19.6, V20-V79, V80.3-V80.5, V81.0-V81.1, V82-V82.1, V83-V86, V87.0-V87.8, V88.0-V88.8, V89.0, V89.2) | 0 | 2 | 1 | 1 | 0 | 4 | 9 | 37 | 138 | 510 |
| Otros accidentes de transporte terrestre . . . (V01, V05-V06, V09.1, V09.3-V09.9, V10-V11, V15-V18, V19.3, V19.8-V19.9, V80.0-V80.2, V80.6-V80.9, V81.2-V81.9, V82.2-V82.9, V87.9, V88.9, V89.1, V89.3, V89.9) | 0 | 0 | 0 | 0 | 0 | 0 | 0 | 0 | 0 | 10 |
| Transporte por agua, aéreo, espacial y otros . . (V90-V99, Y85) | 0 | 0 | 0 | 0 | 0 | 0 | 0 | 0 | 0 | 2 |
| Accidentes no de transporte (W00-X59, Y86) | 2 | 3 | 1 | 1 | 6 | 5 | 15 | 93 | 109 | 618 |
| Caidas (W00-W19) | 0 | 0 | 0 | 0 | 0 | 0 | 0 | 1 | 12 | 149 |
| Descarga accidental de arma de fuego (W32-W34) | 0 | 0 | 0 | 0 | 0 | 0 | 0 | 0 | 0 | 20 |
| Ahogamiento y sumersión accidental (W65-W74) | 0 | 0 | 0 | 0 | 0 | 0 | 0 | 0 | 0 | 58 |
| Exposición accidental a humo, fuego y llamas (X00-X09) | 0 | 1 | 1 | 0 | 0 | 0 | 0 | 0 | 0 | 19 |
| Envenenamiento y exposición accidental a sustancias nocivas (X40-X49) | 0 | 0 | 0 | 0 | 0 | 0 | 0 | 0 | 0 | 257 |



Tabla 3. Mortalidad por causa y grupos de edad en Puerto Rico: 2003

[Las causas corresponden a la Lista de 113 Causas de muerte de los Centers for Disease Control and Prevention (CDC). Preparado utilizando la versión del Medical Mortality Data System (MMDS) de los CDC correspondiente a cada año. Incluye defunciones registradas hasta el fin del próximo año natural luego de la ocurrencia.]

| Causas de muertes (basadas en ICD-10, 2004) | > 1 | 1 | 2 | 3 | 4 | 5-9 | 10-14 | 15-19 | 20-29 | 30-39 | 40-49 | 50-64 | 65-74 | 75-84 | 85+ | Desco. | Total |
|--|-----|---|---|---|---|-----|-------|-------|-------|-------|-------|-------|-------|-------|-----|--------|-------|
| Causas de muertes (basadas en ICD-10, 2004) | | | | | | | | | | | | | | | | | |
| Otros y no especificados accidentales no de transporte y sus secuelas (W20-W31, W35-W64, W75-W99, X10-X39, X50-X59, Y86) | 2 | 2 | 0 | 1 | 2 | 3 | 1 | 2 | 6 | 12 | 19 | 17 | 12 | 21 | 15 | 0 | 115 |
| Lesión intencional (suicidio) (U03, X60-X84, Y87.0) | 0 | 0 | 0 | 0 | 0 | 0 | 1 | 14 | 41 | 48 | 69 | 68 | 22 | 13 | 11 | 1 | 288 |
| Lesión autoinfligida intencionalmente (suicidio) | 0 | 0 | 0 | 0 | 0 | 0 | 0 | 1 | 8 | 7 | 6 | 9 | 5 | 3 | 2 | 0 | 41 |
| por disparo de armas de fuego (X72-X74) | | | | | | | | | | | | | | | | | |
| Lesión autoinfligida intencionalmente (suicidio) por otros y medios no especificados y sus secuelas (U03, X60-X71, X75-X84, Y87.0) | 0 | 0 | 0 | 0 | 0 | 0 | 1 | 13 | 33 | 41 | 63 | 59 | 17 | 10 | 9 | 1 | 247 |
| Agresión (homicidio) (U01-U02, X85-Y09, Y87.1) | 4 | 2 | 0 | 1 | 0 | 1 | 1 | 94 | 379 | 163 | 69 | 39 | 14 | 4 | 5 | 3 | 779 |
| Agresión (Homicidio) por disparo de arma de fuego (X93-X95) | 1 | 0 | 0 | 0 | 0 | 1 | 1 | 88 | 368 | 140 | 50 | 24 | 8 | 1 | 2 | 0 | 684 |
| Agresión (Homicidio) por otros y medios no especificados y sus secuelas (X85-X92, X96-Y09, Y87.1) | 3 | 2 | 0 | 1 | 0 | 0 | 0 | 6 | 11 | 23 | 19 | 15 | 6 | 3 | 3 | 3 | 95 |
| Eventos de intento no determinado (Y10-Y34, Y87.2, Y89.9) | 2 | 0 | 0 | 0 | 0 | 0 | 0 | 0 | 1 | 1 | 3 | 1 | 0 | 2 | 0 | 1 | 11 |
| Descarga de arma de fuego, evento no determinado (Y22-Y24) | 0 | 0 | 0 | 0 | 0 | 0 | 0 | 0 | 0 | 0 | 0 | 0 | 0 | 0 | 0 | 0 | 0 |
| Otros y no especificados eventos de intento no determinado y sus secuelas . . . (Y10-Y21, Y25-Y34, Y87.2, Y89.9) | 2 | 0 | 0 | 0 | 0 | 0 | 0 | 0 | 1 | 1 | 3 | 1 | 0 | 2 | 0 | 1 | 11 |
| Operaciones de guerra y sus secuelas (Y36, Y89.1) | 0 | 0 | 0 | 0 | 0 | 0 | 0 | 0 | 0 | 1 | 0 | 0 | 0 | 0 | 0 | 0 | 1 |
| Complicaciones de cuidado médico y quirúrgico (Y40-Y84, Y88) | 0 | 0 | 0 | 0 | 0 | 0 | 1 | 0 | 1 | 0 | 1 | 5 | 1 | 9 | 5 | 0 | 23 |
| No determinada | 5 | 0 | 0 | 0 | 0 | 0 | 0 | 1 | 3 | 9 | 4 | 9 | 4 | 4 | 3 | 3 | 45 |



Tabla 3. Mortalidad por causa y grupos de edad en Puerto Rico: 2004

[Las causas corresponden a la Lista de 113 Causas de muerte de los Centers for Disease Control and Prevention (CDC). Preparado utilizando la versión del Medical Mortality Data System (MMDS) de los CDC correspondiente a cada año. Incluye defunciones registradas hasta el fin del próximo año natural luego de la ocurrencia.]

| Causas de muertes (basadas en ICD-10, 2004) | 15-19 | 20-29 | 30-39 | 40-49 | 50-64 | 65-74 | 75-84 | 85+ | Desco. | Total |
|--|-------|-------|-------|-------|-------|-------|-------|-------|--------|--------|
| Todas las causas | 425 | 915 | 1,013 | 1,672 | 4,944 | 5,415 | 7,611 | 7,176 | 52 | 29,601 |
| Salmonela (A01-A02) | 0 | 0 | 0 | 0 | 0 | 0 | 0 | 2 | 0 | 2 |
| Shigellosi y amebiasis (A03, A06) | 0 | 0 | 0 | 0 | 0 | 0 | 0 | 0 | 0 | 0 |
| Infecciones intestinales (A04, A07-A09) | 0 | 0 | 0 | 0 | 1 | 3 | 2 | 2 | 0 | 8 |
| Tuberculosis (A16-A19) | 0 | 0 | 2 | 4 | 1 | 5 | 4 | 2 | 0 | 18 |
| Tuberculosis respiratoria (A16) | 0 | 0 | 0 | 4 | 1 | 4 | 3 | 2 | 0 | 16 |
| Otras tuberculosis (A17-A19) | 0 | 0 | 0 | 0 | 0 | 1 | 1 | 0 | 0 | 2 |
| Tos ferina (A37) | 0 | 0 | 0 | 0 | 0 | 0 | 0 | 0 | 0 | 0 |
| Infección meningococo (A39) | 0 | 0 | 0 | 0 | 0 | 0 | 0 | 0 | 0 | 0 |
| Septicemia (A40-A41) | 17 | 7 | 11 | 39 | 102 | 158 | 245 | 225 | 1 | 813 |
| Sifilis (A50-A53) | 0 | 0 | 0 | 0 | 0 | 0 | 0 | 0 | 0 | 0 |
| Hepatitis viral (B15-B19) | 0 | 0 | 4 | 15 | 33 | 8 | 5 | 0 | 0 | 66 |
| Virus de Inmunodeficiencia humana (VIH) (B20-B24) | 0 | 33 | 137 | 190 | 130 | 22 | 9 | 3 | 3 | 531 |
| Malaria (B50-B54) | 0 | 0 | 0 | 0 | 0 | 0 | 0 | 0 | 0 | 0 |
| Otras infecciones y enfermedades parasíticas (A00, A05, A20-A36, A42-A44, A48-A49, A54-A79, A81-A82, A85.0-A85.1, A85.8) | 4 | 5 | 8 | 12 | 37 | 27 | 29 | 24 | 0 | 150 |
| Tumores malignos (C00-C97) | 1 | 34 | 93 | 253 | 1,117 | 1,164 | 1,298 | 852 | 2 | 4,846 |
| Tumor maligno de labios, cavidad oral y faringe (C00-C14) | 0 | 0 | 0 | 12 | 55 | 36 | 24 | 15 | 1 | 143 |
| Tumor maligno del esófago (C15) | 0 | 0 | 1 | 5 | 33 | 39 | 40 | 15 | 0 | 133 |
| Tumor maligno del estomago (C16) | 0 | 0 | 5 | 11 | 51 | 73 | 89 | 59 | 0 | 289 |
| Tumor maligno del colon, recto y ano (C18-C21) | 0 | 2 | 9 | 29 | 146 | 156 | 169 | 125 | 0 | 636 |
| Tumor maligno del hígado y ductos biliares intrahepáticos (C22) | 1 | 0 | 3 | 19 | 81 | 63 | 64 | 28 | 0 | 259 |
| Tumor maligno del páncreas (C25) | 0 | 0 | 1 | 8 | 38 | 55 | 55 | 47 | 0 | 205 |
| Tumor maligno de la laringe (C32) | 0 | 0 | 0 | 1 | 18 | 16 | 15 | 8 | 0 | 58 |
| Tumor maligno de la tráquea, bronquios y pulmón (C33-34) | 0 | 0 | 2 | 19 | 140 | 169 | 184 | 65 | 0 | 579 |
| Melanoma maligno de la piel (C43) | 0 | 0 | 2 | 0 | 3 | 5 | 3 | 3 | 0 | 16 |
| Tumor maligno de la mama (C50) | 0 | 2 | 15 | 58 | 142 | 88 | 84 | 32 | 0 | 422 |
| Tumor maligno del cuello del útero (C53) | 0 | 0 | 6 | 6 | 16 | 14 | 8 | 2 | 0 | 52 |
| Tumor maligno del cuerpo del útero y del útero, partes no especificadas (C54-C55) | 0 | 1 | 2 | 8 | 25 | 21 | 26 | 11 | 0 | 94 |
| Tumor maligno del ovario (C56) | 0 | 3 | 3 | 9 | 27 | 19 | 16 | 12 | 0 | 89 |
| Tumor maligno de la próstata (C61) | 0 | 0 | 1 | 1 | 40 | 75 | 185 | 210 | 0 | 512 |
| Tumor maligno del riñón y de la pelvis renal (C64-C65) | 0 | 2 | 1 | 6 | 19 | 22 | 22 | 5 | 0 | 79 |
| Tumor maligno de la vejiga urinaria (C67) | 0 | 0 | 0 | 2 | 11 | 25 | 39 | 25 | 0 | 102 |
| Tumor maligno de las meninges, encéfalo y de otras partes del sistema nervioso central (C70-C72) | 0 | 2 | 3 | 7 | 17 | 14 | 12 | 7 | 0 | 69 |
| Enfermedad de Hodgkin (C81) | 0 | 1 | 5 | 0 | 4 | 2 | 1 | 1 | 0 | 17 |



Tabla 3. Mortalidad por causa y grupos de edad en Puerto Rico: 2004

[Las causas corresponden a la Lista de 113 Causas de muerte de los Centers for Disease Control and Prevention (CDC). Preparado utilizando la versión del Medical Mortality Data System (MMDS) de los CDC correspondiente a cada año. Incluye defunciones registradas hasta el fin del próximo año natural luego de la ocurrencia.]

| Causas de muertes (basadas en ICD-10, 2004) | > 75 | 75-79 | 80-84 | 85+ | Desco. | Total |
|--|------|-------|-------|-----|--------|-------|
| Linfoma no Hodgkin (C82-C85) | 0 | 1 | 0 | 0 | 0 | 1 |
| Leucemia (C91-C95) | 0 | 0 | 0 | 0 | 1 | 1 |
| Mieloma múltiple y enfermedades inmunoproliferativas malignas (C88,C90) | 0 | 0 | 0 | 0 | 0 | 0 |
| Otros y no especificados tumores malignos del tejido linfático, de los órganos hematopoyéticos y de los tejidos afín (C96) | 0 | 0 | 0 | 0 | 0 | 0 |
| Todos los demás y tumores malignos no especificados (C17, C23-C24, C26-C31, C37-C41, C44-C49, C51-C52, C57-C60, C62-C63, C66, C68-C69, C73-C80, C97) | 0 | 0 | 0 | 0 | 0 | 0 |
| Neoplasma benigno (D00-D48) | 0 | 0 | 0 | 0 | 3 | 3 |
| Anemia (D50-D64) | 1 | 0 | 1 | 0 | 1 | 3 |
| Diabetes (E10-E14) | 0 | 0 | 0 | 0 | 1 | 1 |
| Deficiencias nutricionales (E40-E64) | 0 | 0 | 0 | 0 | 0 | 0 |
| Malnutrición (E40-E46) | 0 | 0 | 0 | 0 | 0 | 0 |
| Otras deficiencias nutricionales (E50-E64) | 0 | 0 | 0 | 0 | 0 | 0 |
| Meningitis (G00, G03) | 2 | 0 | 0 | 0 | 2 | 2 |
| Parkinson (G20-G21) | 0 | 0 | 0 | 0 | 0 | 0 |
| Alzheimer (G30) | 0 | 0 | 0 | 0 | 0 | 0 |
| Enfermedades cardiovasculares mayores (I00-I78) | 14 | 0 | 2 | 0 | 0 | 16 |
| Enfermedades del corazón (I00-I09, I11, I13, I20-I51) | 12 | 0 | 2 | 0 | 0 | 14 |
| Fiebre reumática aguda y enfermedades cardíacas reumáticas crónicas (I00-I09) | 0 | 0 | 0 | 0 | 0 | 0 |
| Enfermedad cardíaca hipertensiva (I11) | 0 | 0 | 0 | 0 | 0 | 0 |
| Enfermedad cardiorenal hipertensiva (I13) | 0 | 0 | 0 | 0 | 0 | 0 |
| Enfermedades isquémicas del corazón (I20-I25) | 2 | 0 | 0 | 0 | 0 | 2 |
| Infarto agudo del miocardio (I21-I22) | 1 | 0 | 0 | 0 | 0 | 1 |
| Otras enfermedades isquémicas agudas del corazón (I24) | 0 | 0 | 0 | 0 | 0 | 0 |
| Enfermedad cardiovascular aterosclerótica, así descrita (I25.0) | 0 | 0 | 0 | 0 | 0 | 0 |
| Otras formas de enfermedad isquémica crónica del corazón (I20, I251-I259) | 1 | 0 | 0 | 0 | 0 | 1 |
| Otras enfermedades del corazón (I26-I51) | 10 | 0 | 2 | 0 | 0 | 12 |
| Endocarditis aguda y subaguda (I33) | 0 | 0 | 0 | 0 | 0 | 0 |



Tabla 3. Mortalidad por causa y grupos de edad en Puerto Rico: 2004

[Las causas corresponden a la Lista de 113 Causas de muerte de los Centers for Disease Control and Prevention (CDC). Preparado utilizando la versión del Medical Mortality Data System (MMDS) de los CDC correspondiente a cada año. Incluye defunciones registradas hasta el fin del próximo año natural luego de la ocurrencia.]

| Causas de muertes (basadas en ICD-10, 2004) | > 1 | 1 | 2 | 3 | 4 | 5-9 | 10-14 | 15-19 | 20-29 | 30-39 | 40-49 | 50-64 | 65-74 | 75-84 | 85+ | Desco. | Total |
|---|-----|---|---|---|---|-----|-------|-------|-------|-------|-------|-------|-------|-------|-----|--------|-------|
| Enfermedades del pericardio y | | | | | | | | | | | | | | | | | |
| miocarditis aguda (I30-I31, I40) | 0 | 0 | 0 | 0 | 0 | 0 | 0 | 0 | 1 | 0 | 0 | 2 | 3 | 2 | 0 | 0 | 8 |
| Insuficiencia cardiaca (I50) | 2 | 0 | 0 | 0 | 0 | 0 | 0 | 0 | 0 | 4 | 9 | 53 | 98 | 200 | 271 | 1 | 638 |
| Todas las demás formas de enfermedades | | | | | | | | | | | | | | | | | |
| del corazón (I26-I28, I34-I38, I42-I49, I51) | 8 | 0 | 2 | 0 | 0 | 1 | 0 | 4 | 21 | 29 | 50 | 90 | 128 | 202 | 243 | 0 | 778 |
| Hipertensión primaria y enfermedad | | | | | | | | | | | | | | | | | |
| renal hipertensiva (I10, I12, I15) | 0 | 0 | 0 | 0 | 0 | 0 | 0 | 0 | 2 | 1 | 17 | 54 | 70 | 106 | 149 | 2 | 401 |
| Enfermedades cerebrovasculares (I60-I69) | 1 | 0 | 0 | 0 | 0 | 1 | 1 | 1 | 2 | 12 | 50 | 206 | 283 | 541 | 542 | 0 | 1,639 |
| Aterosclerosis (I70) | 0 | 0 | 0 | 0 | 0 | 0 | 0 | 0 | 0 | 0 | 0 | 5 | 4 | 8 | 25 | 0 | 42 |
| Otras enfermedades del sistema circulatorio (I71-I78) | 1 | 0 | 0 | 0 | 0 | 0 | 0 | 0 | 0 | 4 | 4 | 23 | 35 | 54 | 45 | 0 | 166 |
| Aneurisma y disección aórticos (I71) | 0 | 0 | 0 | 0 | 0 | 0 | 0 | 0 | 0 | 2 | 1 | 12 | 18 | 30 | 15 | 0 | 78 |
| Otras enfermedades de de las arterias, de las | | | | | | | | | | | | | | | | | |
| arteriolas y de los vasos capilares (I72-I78) | 1 | 0 | 0 | 0 | 0 | 0 | 0 | 0 | 0 | 2 | 3 | 11 | 17 | 24 | 30 | 0 | 88 |
| Otros desordenes del sistema circulatorio (I80-I99) | 0 | 0 | 0 | 0 | 1 | 0 | 0 | 0 | 0 | 2 | 2 | 11 | 9 | 9 | 9 | 0 | 43 |
| Influenza y neumonía (J09-J18) | 4 | 1 | 0 | 0 | 0 | 1 | 1 | 1 | 7 | 20 | 35 | 114 | 178 | 291 | 406 | 0 | 1,058 |
| Influenza (J09-J11) | 0 | 0 | 0 | 0 | 0 | 0 | 0 | 0 | 0 | 0 | 0 | 0 | 0 | 1 | 2 | 0 | 3 |
| Neumonía (J12-J18) | 4 | 1 | 0 | 0 | 0 | 1 | 1 | 1 | 7 | 20 | 35 | 114 | 178 | 290 | 404 | 0 | 1,055 |
| Otras infecciones agudas del sistema respiratorio (J20-J22, U04) | 1 | 0 | 0 | 0 | 0 | 0 | 0 | 0 | 0 | 0 | 0 | 0 | 1 | 3 | 5 | 0 | 10 |
| Bronquitis y bronquiolitis aguda (J20-J21) | 1 | 0 | 0 | 0 | 0 | 0 | 0 | 0 | 0 | 0 | 0 | 0 | 1 | 1 | 2 | 0 | 5 |
| Infección aguda no especificada de | | | | | | | | | | | | | | | | | |
| las vías respiratoria inferiores (J22, U04) | 0 | 0 | 0 | 0 | 0 | 0 | 0 | 0 | 0 | 0 | 0 | 0 | 0 | 2 | 3 | 0 | 5 |
| Enfermedades crónicas del sistema respiratorio (J40-J47) | 1 | 1 | 0 | 0 | 0 | 1 | 2 | 8 | 6 | 16 | 16 | 120 | 207 | 366 | 408 | 0 | 1,136 |
| Bronquitis, crónica y no especificada (J40-J42) | 1 | 0 | 0 | 0 | 0 | 0 | 0 | 0 | 1 | 1 | 0 | 2 | 2 | 8 | 21 | 0 | 35 |
| Enfisema (J43) | 0 | 0 | 0 | 0 | 0 | 0 | 0 | 0 | 1 | 1 | 1 | 22 | 32 | 56 | 47 | 0 | 160 |
| Asma (J45-J46) | 0 | 1 | 0 | 0 | 0 | 1 | 2 | 5 | 3 | 7 | 7 | 20 | 32 | 29 | 27 | 0 | 127 |
| Otras enfermedades crónicas de | | | | | | | | | | | | | | | | | |
| las vías respiratorias inferiores (J44, J47) | 0 | 0 | 0 | 0 | 0 | 0 | 0 | 0 | 2 | 1 | 8 | 76 | 141 | 273 | 313 | 0 | 814 |
| Neumoconiosis y efectos químicos (J60-J66, J68) | 0 | 0 | 0 | 0 | 0 | 0 | 0 | 0 | 0 | 0 | 0 | 1 | 0 | 1 | 1 | 0 | 3 |
| Neumonitis debido a sólidos y líquidos (J69) | 0 | 0 | 0 | 0 | 0 | 0 | 1 | 2 | 1 | 8 | 16 | 16 | 40 | 96 | 137 | 0 | 301 |
| Otras enfermedades del sistema respiratorio . (J00-J06, J30-J39, J67, J70-J98) | 4 | 1 | 0 | 0 | 1 | 2 | 0 | 4 | 4 | 4 | 15 | 67 | 77 | 124 | 95 | 2 | 396 |
| Úlcera gástrica (K25-K28) | 0 | 0 | 0 | 0 | 0 | 0 | 0 | 0 | 0 | 0 | 5 | 6 | 9 | 11 | 9 | 0 | 40 |
| Enfermedades del apéndice (K35-K38) | 0 | 0 | 0 | 0 | 0 | 0 | 0 | 0 | 0 | 0 | 1 | 1 | 2 | 1 | 0 | 0 | 5 |
| Hernia (K40-K46) | 2 | 0 | 0 | 0 | 0 | 0 | 0 | 0 | 0 | 0 | 0 | 3 | 2 | 3 | 4 | 0 | 14 |
| Enfermedad crónica del hígado y cirrosis (K70, K73-K74) | 0 | 0 | 0 | 0 | 0 | 0 | 0 | 0 | 1 | 11 | 35 | 110 | 48 | 36 | 14 | 0 | 255 |
| Enfermedad alcohólica del hígado (K70) | 0 | 0 | 0 | 0 | 0 | 0 | 0 | 0 | 0 | 5 | 19 | 57 | 17 | 10 | 1 | 0 | 109 |
| Otras enfermedades crónicas del hígado y cirrosis (K73-K74) | 0 | 0 | 0 | 0 | 0 | 0 | 0 | 0 | 1 | 6 | 16 | 53 | 31 | 26 | 13 | 0 | 146 |
| Colelitiasis y otras enf de la vesícula (K80-K82) | 0 | 0 | 0 | 0 | 0 | 0 | 0 | 0 | 0 | 1 | 3 | 10 | 6 | 13 | 8 | 0 | 41 |



Tabla 3. Mortalidad por causa y grupos de edad en Puerto Rico: 2004

[Las causas corresponden a la Lista de 113 Causas de muerte de los Centers for Disease Control and Prevention (CDC). Preparado utilizando la versión del Medical Mortality Data System (MMDS) de los CDC correspondiente a cada año. Incluye defunciones registradas hasta el fin del próximo año natural luego de la ocurrencia.]

| Causas de muertes (basadas en ICD-10, 2004) | 15-19 | 20-29 | 30-39 | 40-49 | 50-64 | 65-74 | 75-84 | 85+ | Desco. | Total | | | | | | |
|--|-------|-------|-------|-------|-------|-------|-------|-----|--------|-------|-----|-----|-----|-----|----|-------|
| Nefritis, síndrome nefrótico y nefrosis (N00-N07, N17-N19, N25-N27) | 5 | 0 | 0 | 0 | 1 | 0 | 3 | 11 | 16 | 46 | 177 | 214 | 237 | 210 | 3 | 923 |
| Síndromes nefríticos y nefróticos agudos | | | | | | | | | | | | | | | | |
| Y rápidamente progresivos (N00-N01, N04) | 0 | 0 | 0 | 0 | 0 | 0 | 0 | 1 | 0 | 1 | 2 | 0 | 0 | 2 | 0 | 6 |
| Glomerulonefritis crónica, nefritis y nefritis no especificada | | | | | | | | | | | | | | | | |
| como aguda o crónica y esclerosis renal . . . (N02-N03, N05-N07, N26) | 0 | 0 | 0 | 0 | 0 | 0 | 0 | 1 | 0 | 1 | 5 | 4 | 4 | 0 | 0 | 15 |
| Fallo renal (N17-N19) | 5 | 0 | 0 | 0 | 1 | 0 | 3 | 9 | 16 | 44 | 169 | 210 | 233 | 207 | 3 | 900 |
| Otros desórdenes del riñón (N25, N27) | 0 | 0 | 0 | 0 | 0 | 0 | 0 | 0 | 0 | 0 | 1 | 0 | 0 | 1 | 0 | 2 |
| Infección del riñón (N10-N12, N13.6, N15.1) | 0 | 0 | 0 | 0 | 0 | 0 | 0 | 0 | 0 | 0 | 2 | 3 | 3 | 1 | 0 | 9 |
| Hiperplasia de la próstata (N40) | 0 | 0 | 0 | 0 | 0 | 0 | 0 | 0 | 0 | 0 | 0 | 0 | 2 | 2 | 0 | 4 |
| Enfermedades inflamatorias de los órganos pélvicos femeninos . . . (N70-N76) | 0 | 0 | 0 | 0 | 0 | 0 | 0 | 0 | 0 | 0 | 0 | 0 | 0 | 0 | 0 | 0 |
| Embarazo, parto y puerperio (O00-O99) | 0 | 0 | 0 | 0 | 0 | 0 | 2 | 5 | 4 | 2 | 1 | 0 | 0 | 0 | 0 | 14 |
| Embarazo terminado en aborto (O00-O07) | 0 | 0 | 0 | 0 | 0 | 0 | 0 | 0 | 1 | 0 | 0 | 0 | 0 | 0 | 0 | 1 |
| Otras complicaciones del embarazo, parto y puerperio (O10-O99) | 0 | 0 | 0 | 0 | 0 | 0 | 2 | 5 | 3 | 2 | 1 | 0 | 0 | 0 | 0 | 13 |
| Ciertas condiciones originadas en el periodo perinatal (P00-P96) | 264 | 0 | 0 | 0 | 0 | 1 | 0 | 0 | 0 | 0 | 0 | 0 | 0 | 0 | 0 | 267 |
| Malformaciones, deformaciones congénitas y anomalías cromosómicas (Q00-Q99) | 69 | 0 | 1 | 2 | 0 | 4 | 1 | 4 | 6 | 2 | 12 | 2 | 1 | 2 | 0 | 110 |
| Síntomas, signos y hallazgos anormales clínicos y de laboratorio . . . (R00-R99) | 2 | 0 | 0 | 2 | 0 | 0 | 3 | 9 | 7 | 9 | 22 | 30 | 19 | 85 | 0 | 188 |
| Todas las demás enfermedades (residual) | 27 | 1 | 3 | 2 | 1 | 7 | 11 | 63 | 144 | 254 | 661 | 482 | 671 | 710 | 10 | 3,058 |
| Accidentes (lesiones no intencionales) (V01-X59, Y85-Y86) | 3 | 2 | 2 | 3 | 7 | 11 | 16 | 69 | 170 | 175 | 203 | 108 | 121 | 91 | 3 | 1,202 |
| Accidentes de transporte (V01-V99, Y85) | 2 | 2 | 2 | 1 | 2 | 6 | 11 | 52 | 86 | 71 | 91 | 41 | 39 | 8 | 0 | 553 |
| Colisión de vehículos de motor . . . (V02-V04, V09.0, V09.2, V12-V14, V19.0-V19.2, V19.4-V19.6, V20-V79, V80.3-V80.5, V81.0-V81.1, V82-V82.1, V83-V86, V87.0-V87.8, V88.0-V88.8, V89.0, V89.2) | | | | | | | | | | | | | | | | |
| Otros accidentes de transporte terrestre . . . (V01, V05-V06, V09.1, V09.3-V09.9, V10-V11, V15-V18, V19.3, V19.8-V19.9, V80.0-V80.2, V80.6-V80.9, V81.2-V81.9, V82.2-V82.9, V87.9, V88.9, V89.1, V89.3, V89.9) | | | | | | | | | | | | | | | | |
| Transporte por agua, aéreo, espacial y otros . . (V90-V99, Y85) | 0 | 0 | 0 | 0 | 0 | 0 | 0 | 2 | 1 | 0 | 2 | 0 | 0 | 1 | 0 | 7 |
| Accidentes no de transporte (W00-X59, Y86) | 1 | 0 | 0 | 2 | 5 | 5 | 17 | 79 | 84 | 104 | 112 | 67 | 82 | 83 | 3 | 649 |
| Caidas (W00-W19) | 0 | 0 | 0 | 0 | 2 | 1 | 0 | 6 | 6 | 20 | 33 | 42 | 37 | 39 | 0 | 186 |
| Descarga accidental de arma de fuego (W32-W34) | 0 | 0 | 0 | 0 | 0 | 0 | 4 | 14 | 2 | 1 | 2 | 0 | 0 | 0 | 0 | 23 |
| Ahogamiento y sumersión accidental (W65-W74) | 0 | 0 | 0 | 0 | 4 | 2 | 1 | 9 | 12 | 13 | 11 | 3 | 2 | 1 | 2 | 76 |
| Exposición accidental a humo, fuego y llamas (X00-X09) | 0 | 0 | 0 | 1 | 0 | 0 | 1 | 0 | 3 | 1 | 4 | 4 | 4 | 0 | 0 | 18 |
| Envenenamiento y exposición accidental a sustancias nocivas (X40-X49) | 0 | 0 | 0 | 0 | 0 | 0 | 2 | 36 | 47 | 51 | 32 | 3 | 2 | 4 | 0 | 177 |



Tabla 3. Mortalidad por causa y grupos de edad en Puerto Rico: 2004

[Las causas corresponden a la Lista de 113 Causas de muerte de los Centers for Disease Control and Prevention (CDC). Preparado utilizando la versión del Medical Mortality Data System (MMDS) de los CDC correspondiente a cada año. Incluye defunciones registradas hasta el fin del próximo año natural luego de la ocurrencia.]

| Causas de muertes (basadas en ICD-10, 2004) | > 1 | 1 | 2 | 3 | 4 | 5-9 | 10-14 | 15-19 | 20-29 | 30-39 | 40-49 | 50-64 | 65-74 | 75-84 | 85+ | Desco. | Total |
|--|-----|---|---|---|---|-----|-------|-------|-------|-------|-------|-------|-------|-------|-----|--------|-------|
| Causas de muertes (basadas en ICD-10, 2004) | | | | | | | | | | | | | | | | | |
| Otros y no especificados accidentales no de transporte y sus secuelas (W20-W31, W35-W64, W75-W99, X10-X39, X50-X59, Y86) | 1 | 0 | 0 | 1 | 1 | 1 | 2 | 2 | 11 | 10 | 18 | 30 | 15 | 37 | 39 | 1 | 169 |
| Lesión intencional (suicidio) (U03, X60-X84, Y87.0) | 0 | 0 | 0 | 0 | 0 | 1 | 1 | 8 | 54 | 60 | 67 | 49 | 27 | 25 | 5 | 0 | 297 |
| Lesión autoinfligida intencionalmente (suicidio) | 0 | 0 | 0 | 0 | 0 | 0 | 0 | 1 | 8 | 6 | 8 | 8 | 4 | 3 | 1 | 0 | 39 |
| por disparo de armas de fuego (X72-X74) | 0 | 0 | 0 | 0 | 0 | 0 | 0 | 1 | 8 | 6 | 8 | 8 | 4 | 3 | 1 | 0 | 39 |
| Lesión autoinfligida intencionalmente (suicidio) por otros y medios no especificados y sus secuelas (U03, X60-X71, X75-X84, Y87.0) | 0 | 0 | 0 | 0 | 0 | 1 | 1 | 7 | 46 | 54 | 59 | 41 | 23 | 22 | 4 | 0 | 258 |
| Agresión (homicidio) (U01-U02, X85-Y09, Y87.1) | 2 | 1 | 1 | 0 | 0 | 0 | 7 | 96 | 374 | 176 | 64 | 34 | 9 | 6 | 1 | 0 | 771 |
| Agresión (Homicidio) por disparo de arma de fuego (X93-X95) | 0 | 0 | 0 | 0 | 0 | 0 | 6 | 93 | 343 | 155 | 45 | 20 | 4 | 2 | 0 | 0 | 668 |
| Agresión (Homicidio) por otros y medios no especificados y sus secuelas (X85-X92, X96-Y09, Y87.1) | 2 | 1 | 1 | 0 | 0 | 0 | 1 | 3 | 31 | 21 | 19 | 14 | 5 | 4 | 1 | 0 | 103 |
| Eventos de intento no determinado (Y10-Y34, Y87.2, Y89.9) | 0 | 0 | 0 | 0 | 0 | 0 | 0 | 0 | 1 | 1 | 1 | 1 | 0 | 0 | 0 | 0 | 4 |
| Descarga de arma de fuego, evento no determinado (Y22-Y24) | 0 | 0 | 0 | 0 | 0 | 0 | 0 | 0 | 0 | 0 | 0 | 0 | 0 | 0 | 0 | 0 | 0 |
| Otros y no especificados eventos de intento no determinado y sus secuelas . . . (Y10-Y21, Y25-Y34, Y87.2, Y89.9) | 0 | 0 | 0 | 0 | 0 | 0 | 0 | 0 | 1 | 1 | 1 | 1 | 0 | 0 | 0 | 0 | 4 |
| Operaciones de guerra y sus secuelas (Y36, Y89.1) | 0 | 0 | 0 | 0 | 0 | 0 | 0 | 0 | 0 | 0 | 0 | 0 | 0 | 0 | 0 | 0 | 0 |
| Complicaciones de cuidado médico y quirúrgico (Y40-Y84, Y88) | 0 | 2 | 0 | 0 | 0 | 0 | 0 | 0 | 0 | 0 | 5 | 8 | 8 | 11 | 15 | 0 | 49 |
| No determinada | 2 | 2 | 0 | 0 | 0 | 0 | 0 | 3 | 27 | 11 | 22 | 31 | 11 | 7 | 8 | 15 | 139 |



Tabla 3. Mortalidad por causa y grupos de edad en Puerto Rico: 2005

[Las causas corresponden a la Lista de 113 Causas de muerte de los Centers for Disease Control and Prevention (CDC). Preparado utilizando la versión del Medical Mortality Data System (MMDS) de los CDC correspondiente a cada año. Incluye defunciones registradas hasta el fin del próximo año natural luego de la ocurrencia.]

| Causas de muertes (basadas en ICD-10, 2004) | 15-19 | 10-14 | 5-9 | 4 | 3 | 2 | 1 | 1 | 2 | 3 | 4 | 5-9 | 10-14 | 15-19 | 20-29 | 30-39 | 40-49 | 50-54 | 55-64 | 65-74 | 75-84 | 85+ | Desco. | Total | |
|--|-------|-------|-----|---|----|----|----|-----|-----|-----|-------|-------|-------|-------|-------|-------|--------|-------|-------|-------|-------|-----|--------|-------|----|
| Todas las causas | 480 | 14 | 12 | 9 | 10 | 32 | 39 | 199 | 872 | 993 | 1,596 | 5,034 | 5,566 | 7,627 | 7,422 | 74 | 29,979 | | | | | | | | |
| Salmonela (A01-A02) | 0 | 0 | 0 | 0 | 0 | 0 | 0 | 0 | 0 | 0 | 0 | 0 | 0 | 0 | 0 | 0 | 0 | 0 | 0 | 0 | 0 | 0 | 0 | 0 | 0 |
| Shigellosi y amebiasis (A03, A06) | 0 | 0 | 0 | 0 | 0 | 0 | 0 | 0 | 0 | 0 | 0 | 0 | 0 | 0 | 0 | 0 | 0 | 0 | 0 | 0 | 0 | 0 | 0 | 0 | 1 |
| Infecciones intestinales (A04, A07-A09) | 0 | 0 | 0 | 0 | 0 | 0 | 0 | 0 | 0 | 0 | 0 | 0 | 0 | 0 | 0 | 0 | 0 | 0 | 0 | 9 | 12 | 6 | 0 | 0 | 27 |
| Tuberculosis (A16-A19) | 0 | 0 | 0 | 0 | 0 | 0 | 0 | 0 | 0 | 0 | 2 | 4 | 2 | 7 | 2 | 1 | 18 | | | | | | | | |
| Tuberculosis respiratoria (A16) | 0 | 0 | 0 | 0 | 0 | 0 | 0 | 0 | 0 | 0 | 2 | 3 | 2 | 7 | 2 | 1 | 17 | | | | | | | | |
| Otras tuberculosis (A17-A19) | 0 | 0 | 0 | 0 | 0 | 0 | 0 | 0 | 0 | 0 | 0 | 1 | 0 | 0 | 0 | 0 | 1 | | | | | | | | |
| Tos ferina (A37) | 0 | 0 | 0 | 0 | 0 | 0 | 0 | 0 | 0 | 0 | 0 | 0 | 0 | 0 | 0 | 0 | 0 | 0 | 0 | 0 | 0 | 0 | 0 | 0 | 0 |
| Infección meningococo (A39) | 0 | 0 | 0 | 0 | 0 | 0 | 1 | 0 | 0 | 1 | 0 | 0 | 0 | 0 | 0 | 0 | 0 | 0 | 0 | 0 | 0 | 0 | 0 | 0 | 0 |
| Septicemia (A40-A41) | 25 | 0 | 1 | 0 | 1 | 2 | 2 | 3 | 10 | 18 | 29 | 106 | 171 | 228 | 273 | 1 | 870 | | | | | | | | |
| Sifilis (A50-A53) | 1 | 0 | 0 | 0 | 0 | 0 | 0 | 0 | 0 | 0 | 0 | 0 | 0 | 0 | 0 | 0 | 0 | 0 | 0 | 0 | 0 | 0 | 0 | 0 | 1 |
| Hepatitis viral (B15-B19) | 0 | 0 | 0 | 0 | 0 | 0 | 0 | 0 | 0 | 1 | 5 | 9 | 26 | 9 | 5 | 2 | 0 | 0 | 0 | 0 | 0 | 0 | 0 | 0 | 57 |
| Virus de Inmunodeficiencia humana (VIH) (B20-B24) | 0 | 0 | 0 | 0 | 0 | 0 | 0 | 1 | 27 | 150 | 196 | 118 | 23 | 8 | 1 | 2 | 526 | | | | | | | | |
| Malaria (B50-B54) | 0 | 0 | 0 | 0 | 0 | 0 | 0 | 0 | 1 | 0 | 0 | 0 | 0 | 0 | 0 | 0 | 1 | | | | | | | | |
| Otras infecciones y enfermedades parasíticas (A00, A05, A20-A36, A42-A44, A48-A49, A54-A79, A81-A82, A85.0-A85.1, A85.8) | 4 | 0 | 0 | 2 | 0 | 1 | 1 | 0 | 6 | 12 | 16 | 29 | 30 | 31 | 16 | 0 | 148 | | | | | | | | |
| Tumores malignos (C00-C97) | 3 | 2 | 0 | 0 | 2 | 3 | 6 | 13 | 28 | 91 | 257 | 1,111 | 1,227 | 1,283 | 837 | 2 | 4,865 | | | | | | | | |
| Tumor maligno de labios, cavidad oral y faringe (C00-C14) | 0 | 0 | 0 | 0 | 0 | 0 | 0 | 0 | 0 | 2 | 9 | 48 | 32 | 31 | 18 | 0 | 140 | | | | | | | | |
| Tumor maligno del esófago (C15) | 0 | 0 | 0 | 0 | 0 | 0 | 0 | 0 | 0 | 1 | 10 | 32 | 40 | 40 | 16 | 0 | 139 | | | | | | | | |
| Tumor maligno del estomago (C16) | 0 | 0 | 0 | 0 | 0 | 0 | 0 | 0 | 0 | 2 | 8 | 59 | 50 | 68 | 60 | 0 | 247 | | | | | | | | |
| Tumor maligno del colon, recto y ano (C18-C21) | 0 | 0 | 0 | 0 | 0 | 0 | 0 | 0 | 0 | 11 | 24 | 147 | 158 | 159 | 114 | 0 | 614 | | | | | | | | |
| Tumor maligno del hígado y ductos biliares intrahepáticos (C22) | 0 | 0 | 0 | 0 | 0 | 0 | 0 | 1 | 0 | 5 | 11 | 60 | 62 | 67 | 23 | 0 | 229 | | | | | | | | |
| Tumor maligno del páncreas (C25) | 0 | 0 | 0 | 0 | 0 | 0 | 0 | 0 | 0 | 1 | 7 | 49 | 75 | 55 | 36 | 0 | 223 | | | | | | | | |
| Tumor maligno de la laringe (C32) | 0 | 0 | 0 | 0 | 0 | 0 | 0 | 0 | 0 | 0 | 4 | 12 | 18 | 12 | 14 | 0 | 60 | | | | | | | | |
| Tumor maligno de la tráquea, bronquios y pulmón (C33-34) | 0 | 0 | 0 | 0 | 0 | 0 | 0 | 0 | 0 | 2 | 18 | 122 | 184 | 169 | 52 | 0 | 547 | | | | | | | | |
| Melanoma maligno de la piel (C43) | 0 | 0 | 0 | 0 | 0 | 0 | 0 | 0 | 0 | 0 | 1 | 5 | 5 | 2 | 1 | 0 | 14 | | | | | | | | |
| Tumor maligno de la mama (C50) | 0 | 0 | 0 | 0 | 0 | 0 | 0 | 0 | 2 | 9 | 41 | 127 | 84 | 68 | 41 | 0 | 372 | | | | | | | | |
| Tumor maligno del cuello del útero (C53) | 0 | 0 | 0 | 0 | 0 | 0 | 0 | 0 | 1 | 8 | 9 | 8 | 12 | 10 | 2 | 0 | 50 | | | | | | | | |
| Tumor maligno del cuerpo del útero y del útero, partes no especificadas (C54-C55) | 0 | 0 | 0 | 0 | 0 | 0 | 0 | 0 | 0 | 1 | 8 | 17 | 17 | 16 | 9 | 0 | 68 | | | | | | | | |
| Tumor maligno del ovario (C56) | 0 | 0 | 0 | 0 | 0 | 0 | 0 | 0 | 0 | 2 | 12 | 30 | 27 | 19 | 9 | 0 | 99 | | | | | | | | |
| Tumor maligno de la próstata (C61) | 0 | 0 | 0 | 0 | 0 | 0 | 0 | 0 | 0 | 0 | 1 | 35 | 89 | 182 | 203 | 1 | 511 | | | | | | | | |
| Tumor maligno del riñón y de la pelvis renal (C64-C65) | 0 | 0 | 0 | 0 | 1 | 0 | 0 | 0 | 0 | 1 | 3 | 19 | 21 | 16 | 8 | 0 | 69 | | | | | | | | |
| Tumor maligno de la vejiga urinaria (C67) | 0 | 0 | 0 | 0 | 0 | 0 | 0 | 0 | 0 | 1 | 3 | 11 | 20 | 35 | 34 | 0 | 104 | | | | | | | | |
| Tumor maligno de las meninges, encéfalo y de otras partes del sistema nervioso central (C70-C72) | 2 | 0 | 0 | 0 | 0 | 0 | 0 | 0 | 2 | 3 | 6 | 23 | 14 | 12 | 8 | 0 | 70 | | | | | | | | |
| Enfermedad de Hodgkin (C81) | 0 | 0 | 0 | 0 | 0 | 0 | 0 | 1 | 1 | 6 | 1 | 4 | 0 | 2 | 2 | 0 | 17 | | | | | | | | |



Tabla 3. Mortalidad por causa y grupos de edad en Puerto Rico: 2005

[Las causas corresponden a la Lista de 113 Causas de muerte de los Centers for Disease Control and Prevention (CDC). Preparado utilizando la versión del Medical Mortality Data System (MMDS) de los CDC correspondiente a cada año. Incluye defunciones registradas hasta el fin del próximo año natural luego de la ocurrencia.]

| Causas de muertes (basadas en ICD-10, 2004) | > 75 | 75-79 | 80-84 | 85+ | Desco. | Total |
|--|------|-------|-------|-----|--------|-------|
| Linfoma no Hodgkin (C82-C85) | 0 | 0 | 0 | 0 | 0 | 0 |
| Leucemia (C91-C95) | 0 | 2 | 0 | 0 | 0 | 2 |
| Mieloma múltiple y enfermedades inmunoproliferativas malignas (C88,C90) | 0 | 0 | 0 | 0 | 0 | 0 |
| Otros y no especificados tumores malignos del tejido linfático, de los órganos hematopoyéticos y de los tejidos afín (C96) | 0 | 0 | 0 | 0 | 0 | 0 |
| Todos los demás y tumores malignos no especificados (C17, C23-C24, C26-C31, C37-C41, C44-C49, C51-C52, C57-C60, C62-C63, C66, C68-C69, C73-C80, C97) | 1 | 0 | 0 | 0 | 1 | 2 |
| Neoplasma benigno (D00-D48) | 1 | 0 | 0 | 0 | 0 | 1 |
| Anemia (D50-D64) | 0 | 0 | 0 | 0 | 0 | 0 |
| Diabetes (E10-E14) | 0 | 0 | 0 | 0 | 1 | 1 |
| Deficiencias nutricionales (E40-E64) | 0 | 0 | 0 | 0 | 0 | 0 |
| Malnutrición (E40-E46) | 0 | 0 | 0 | 0 | 0 | 0 |
| Otras deficiencias nutricionales (E50-E64) | 0 | 0 | 0 | 0 | 0 | 0 |
| Meningitis (G00, G03) | 2 | 0 | 0 | 0 | 0 | 2 |
| Parkinson (G20-G21) | 0 | 0 | 0 | 0 | 0 | 0 |
| Alzheimer (G30) | 0 | 0 | 0 | 0 | 0 | 0 |
| Enfermedades cardiovasculares mayores (I00-I78) | 7 | 1 | 1 | 1 | 3 | 13 |
| Enfermedades del corazón (I00-I09, I11, I13, I20-I51) | 5 | 1 | 1 | 0 | 0 | 7 |
| Fiebre reumática aguda y enfermedades cardíacas reumáticas crónicas (I00-I09) | 0 | 0 | 0 | 0 | 0 | 0 |
| Enfermedad cardíaca hipertensiva (I11) | 0 | 0 | 0 | 0 | 0 | 0 |
| Enfermedad cardiorenal hipertensiva (I13) | 0 | 0 | 0 | 0 | 0 | 0 |
| Enfermedades isquémicas del corazón (I20-I25) | 0 | 0 | 0 | 0 | 0 | 0 |
| Infarto agudo del miocardio (I21-I22) | 0 | 0 | 0 | 0 | 0 | 0 |
| Otras enfermedades isquémicas agudas del corazón (I24) | 0 | 0 | 0 | 0 | 0 | 0 |
| Enfermedad cardiovascular aterosclerótica, así descrita (I25.0) | 0 | 0 | 0 | 0 | 0 | 0 |
| Otras formas de enfermedad isquémica crónica del corazón (I20, I251-I259) | 0 | 0 | 0 | 0 | 0 | 0 |
| Otras enfermedades del corazón (I26-I51) | 5 | 1 | 1 | 0 | 0 | 7 |
| Endocarditis aguda y subaguda (I33) | 1 | 0 | 0 | 0 | 0 | 1 |



Tabla 3. Mortalidad por causa y grupos de edad en Puerto Rico: 2005

[Las causas corresponden a la Lista de 113 Causas de muerte de los Centers for Disease Control and Prevention (CDC). Preparado utilizando la versión del Medical Mortality Data System (MMDS) de los CDC correspondiente a cada año. Incluye defunciones registradas hasta el fin del próximo año natural luego de la ocurrencia.]

| Causas de muertes (basadas en ICD-10, 2004) | > 1 | 1 | 2 | 3 | 4 | 5-9 | 10-14 | 15-19 | 20-29 | 30-39 | 40-49 | 50-54 | 65-74 | 75-84 | 85+ | Desco. | Total |
|---|-----|---|---|---|---|-----|-------|-------|-------|-------|-------|-------|-------|-------|-----|--------|-------|
| Enfermedades del pericardio y | | | | | | | | | | | | | | | | | |
| miocarditis aguda (I30-I31, I40) | 0 | 0 | 0 | 0 | 0 | 0 | 0 | 0 | 0 | 2 | 0 | 0 | 3 | 1 | 0 | 0 | 6 |
| Insuficiencia cardiaca (I50) | 0 | 1 | 0 | 0 | 1 | 0 | 0 | 0 | 0 | 2 | 10 | 59 | 92 | 195 | 261 | 0 | 621 |
| Todas las demás formas de enfermedades | | | | | | | | | | | | | | | | | |
| del corazón (I26-I28, I34-I38, I42-I49, I51) | 4 | 0 | 1 | 0 | 0 | 2 | 0 | 4 | 22 | 24 | 29 | 116 | 123 | 212 | 246 | 0 | 783 |
| Hipertensión primaria y enfermedad | | | | | | | | | | | | | | | | | |
| renal hipertensiva (I10, I12, I15) | 0 | 0 | 0 | 1 | 0 | 0 | 0 | 0 | 2 | 7 | 15 | 58 | 67 | 125 | 163 | 0 | 438 |
| Enfermedades cerebrovasculares (I60-I69) | 2 | 0 | 0 | 0 | 1 | 0 | 0 | 1 | 1 | 18 | 46 | 181 | 272 | 501 | 515 | 2 | 1,540 |
| Aterosclerosis (I70) | 0 | 0 | 0 | 0 | 0 | 0 | 0 | 0 | 1 | 0 | 0 | 5 | 5 | 9 | 24 | 0 | 44 |
| Otras enfermedades del sistema circulatorio (I71-I78) | 0 | 0 | 0 | 0 | 0 | 0 | 0 | 0 | 2 | 4 | 2 | 23 | 53 | 42 | 61 | 1 | 188 |
| Aneurisma y disección aórticos (I71) | 0 | 0 | 0 | 0 | 0 | 0 | 0 | 0 | 0 | 1 | 0 | 11 | 31 | 22 | 26 | 0 | 91 |
| Otras enfermedades de de las arterias, de las | | | | | | | | | | | | | | | | | |
| arteriolas y de los vasos capilares (I72-I78) | 0 | 0 | 0 | 0 | 0 | 0 | 0 | 0 | 2 | 3 | 2 | 12 | 22 | 20 | 35 | 1 | 97 |
| Otros desordenes del sistema circulatorio (I80-I99) | 1 | 0 | 1 | 0 | 0 | 0 | 0 | 0 | 1 | 3 | 1 | 14 | 7 | 4 | 6 | 0 | 38 |
| Influenza y neumonía (J09-J18) | 8 | 1 | 0 | 0 | 0 | 2 | 0 | 2 | 14 | 19 | 29 | 127 | 150 | 311 | 421 | 3 | 1,087 |
| Influenza (J09-J11) | 0 | 0 | 0 | 0 | 0 | 0 | 0 | 0 | 0 | 0 | 0 | 0 | 1 | 1 | 0 | 0 | 2 |
| Neumonía (J12-J18) | 8 | 1 | 0 | 0 | 0 | 2 | 0 | 2 | 14 | 19 | 29 | 127 | 149 | 310 | 421 | 3 | 1,085 |
| Otras infecciones agudas del sistema respiratorio (J20-J22, U04) | 1 | 0 | 0 | 0 | 0 | 0 | 0 | 0 | 0 | 1 | 0 | 1 | 0 | 0 | 4 | 0 | 7 |
| Bronquitis y bronquiolitis aguda (J20-J21) | 1 | 0 | 0 | 0 | 0 | 0 | 0 | 0 | 0 | 1 | 0 | 1 | 0 | 0 | 3 | 0 | 6 |
| Infección aguda no especificada de | | | | | | | | | | | | | | | | | |
| las vías respiratoria inferiores (J22, U04) | 0 | 0 | 0 | 0 | 0 | 0 | 0 | 0 | 0 | 0 | 0 | 0 | 0 | 0 | 1 | 0 | 1 |
| Enfermedades crónicas del sistema respiratorio (J40-J47) | 1 | 0 | 0 | 0 | 0 | 0 | 1 | 2 | 4 | 9 | 23 | 127 | 209 | 408 | 436 | 1 | 1,221 |
| Bronquitis, crónica y no especificada (J40-J42) | 1 | 0 | 0 | 0 | 0 | 0 | 0 | 0 | 0 | 0 | 2 | 1 | 7 | 7 | 13 | 0 | 31 |
| Enfisema (J43) | 0 | 0 | 0 | 0 | 0 | 0 | 0 | 0 | 1 | 0 | 2 | 17 | 27 | 59 | 51 | 0 | 157 |
| Asma (J45-J46) | 0 | 0 | 0 | 0 | 0 | 0 | 1 | 1 | 2 | 6 | 10 | 34 | 20 | 25 | 24 | 0 | 123 |
| Otras enfermedades crónicas de | | | | | | | | | | | | | | | | | |
| las vías respiratorias inferiores (J44, J47) | 0 | 0 | 0 | 0 | 0 | 0 | 0 | 1 | 1 | 3 | 9 | 75 | 155 | 317 | 348 | 1 | 910 |
| Neumoconiosis y efectos químicos (J60-J66, J68) | 0 | 0 | 0 | 0 | 0 | 0 | 0 | 0 | 0 | 0 | 0 | 0 | 0 | 0 | 2 | 0 | 2 |
| Neumonitis debido a sólidos y líquidos (J69) | 0 | 0 | 0 | 0 | 0 | 1 | 0 | 0 | 0 | 2 | 6 | 23 | 36 | 76 | 146 | 1 | 291 |
| Otras enfermedades del sistema respiratorio . (J00-J06, J30-J39, J67, J70-J98) | 17 | 0 | 1 | 0 | 0 | 0 | 0 | 5 | 6 | 7 | 15 | 57 | 74 | 110 | 90 | 1 | 383 |
| Úlcera gástrica (K25-K28) | 0 | 0 | 0 | 0 | 0 | 0 | 0 | 0 | 0 | 0 | 1 | 6 | 5 | 4 | 12 | 0 | 28 |
| Enfermedades del apéndice (K35-K38) | 0 | 0 | 0 | 0 | 0 | 0 | 0 | 0 | 0 | 0 | 1 | 2 | 0 | 0 | 0 | 0 | 3 |
| Hernia (K40-K46) | 2 | 0 | 0 | 0 | 0 | 0 | 0 | 0 | 0 | 0 | 0 | 2 | 3 | 7 | 3 | 0 | 17 |
| Enfermedad crónica del hígado y cirrosis (K70, K73-K74) | 0 | 0 | 0 | 0 | 0 | 0 | 0 | 0 | 1 | 10 | 31 | 104 | 53 | 22 | 11 | 0 | 232 |
| Enfermedad alcohólica del hígado (K70) | 0 | 0 | 0 | 0 | 0 | 0 | 0 | 0 | 0 | 6 | 23 | 50 | 18 | 5 | 0 | 0 | 102 |
| Otras enfermedades crónicas del hígado y cirrosis (K73-K74) | 0 | 0 | 0 | 0 | 0 | 0 | 0 | 0 | 1 | 4 | 8 | 54 | 35 | 17 | 11 | 0 | 130 |
| Colelitiasis y otras enf de la vesícula (K80-K82) | 0 | 0 | 0 | 0 | 0 | 0 | 0 | 1 | 0 | 0 | 0 | 2 | 7 | 10 | 16 | 0 | 36 |



Tabla 3. Mortalidad por causa y grupos de edad en Puerto Rico: 2005

[Las causas corresponden a la Lista de 113 Causas de muerte de los Centers for Disease Control and Prevention (CDC). Preparado utilizando la versión del Medical Mortality Data System (MMDS) de los CDC correspondiente a cada año. Incluye defunciones registradas hasta el fin del próximo año natural luego de la ocurrencia.]

| Causas de muertes (basadas en ICD-10, 2004) | 15-19 | 20-29 | 30-39 | 40-49 | 50-64 | 65-74 | 75-84 | 85+ | Desco. | Total |
|--|-------|-------|-------|-------|-------|-------|-------|-----|--------|-------|
| Nefritis, síndrome nefrótico y nefrosis (N00-N07, N17-N19, N25-N27) | 5 | 4 | 13 | 51 | 161 | 229 | 271 | 207 | 2 | 944 |
| Síndromes nefríticos y nefróticos agudos | | | | | | | | | | |
| y rápidamente progresivos (N00-N01, N04) | 0 | 0 | 0 | 0 | 1 | 2 | 1 | 0 | 0 | 4 |
| Glomerulonefritis crónica, nefritis y nefritis no especificada | | | | | | | | | | |
| como aguda o crónica y esclerosis renal . . . (N02-N03, N05-N07, N26) | 0 | 2 | 2 | 2 | 5 | 6 | 4 | 3 | 0 | 24 |
| Fallo renal (N17-N19) | 5 | 2 | 11 | 49 | 155 | 221 | 266 | 204 | 2 | 916 |
| Otros desórdenes del riñón (N25, N27) | 0 | 0 | 0 | 0 | 0 | 0 | 0 | 0 | 0 | 0 |
| Infección del riñón (N10-N12, N13.6, N15.1) | 0 | 0 | 0 | 1 | 3 | 0 | 0 | 1 | 0 | 5 |
| Hiperplasia de la próstata (N40) | 0 | 0 | 0 | 0 | 0 | 1 | 0 | 3 | 0 | 4 |
| Enfermedades inflamatorias de los órganos pélvicos femeninos . . . (N70-N76) | 0 | 0 | 0 | 1 | 1 | 1 | 1 | 0 | 0 | 3 |
| Embarazo, parto y puerperio (O00-O99) | 0 | 2 | 3 | 0 | 0 | 0 | 0 | 0 | 1 | 6 |
| Embarazo terminado en aborto (O00-O07) | 0 | 0 | 0 | 0 | 0 | 0 | 0 | 0 | 1 | 1 |
| Otras complicaciones del embarazo, parto y puerperio (O10-O99) | 0 | 2 | 3 | 0 | 0 | 0 | 0 | 0 | 0 | 5 |
| Ciertas condiciones originadas en el período perinatal (P00-P96) | 251 | 0 | 0 | 0 | 0 | 0 | 0 | 0 | 0 | 252 |
| Malformaciones, deformaciones congénitas y anomalías cromosómicas (Q00-Q99) | 98 | 7 | 6 | 8 | 8 | 5 | 0 | 1 | 0 | 143 |
| Síntomas, signos y hallazgos anormales clínicos y de laboratorio . . . (R00-R99) | 12 | 3 | 7 | 10 | 18 | 32 | 19 | 70 | 1 | 177 |
| Todas las demás enfermedades (residual) | 34 | 60 | 97 | 248 | 636 | 524 | 660 | 700 | 9 | 3,011 |
| Accidentes (lesiones no intencionales) (V01-X59, Y85-Y86) | 1 | 7 | 166 | 164 | 214 | 119 | 121 | 113 | 10 | 1,213 |
| Accidentes de transporte (V01-V99, Y85) | 0 | 3 | 67 | 65 | 90 | 47 | 27 | 6 | 2 | 497 |
| Colisión de vehículos de motor . . . (V02-V04, V09.0, V09.2, V12-V14, V19.0-V19.2, V19.4-V19.6, V20-V79, V80.3-V80.5, V81.0-V81.1, V82-V82.1, V83-V86, V87.0-V87.8, V88.0-V88.8, V89.0, V89.2) | 0 | 2 | 62 | 53 | 79 | 33 | 21 | 4 | 2 | 441 |
| Otros accidentes de transporte terrestre . . . (V01, V05-V06, V09.1, V09.3-V09.9, V10-V11, V15-V18, V19.3, V19.8-V19.9, V80.0-V80.2, V80.6-V80.9, V81.2-V81.9, V82.2-V82.9, V87.9, V88.9, V89.1, V89.3, V89.9) | 0 | 0 | 0 | 11 | 10 | 14 | 5 | 2 | 0 | 52 |
| Transporte por agua, aéreo, espacial y otros . . (V90-V99, Y85) | 0 | 0 | 1 | 1 | 1 | 0 | 1 | 0 | 0 | 4 |
| Accidentes no de transporte (W00-X59, Y86) | 1 | 86 | 99 | 99 | 124 | 72 | 94 | 107 | 8 | 716 |
| Caídas (W00-W19) | 0 | 6 | 6 | 13 | 46 | 30 | 46 | 49 | 1 | 199 |
| Descarga accidental de arma de fuego (W32-W34) | 0 | 2 | 2 | 3 | 2 | 0 | 0 | 0 | 0 | 13 |
| Ahogamiento y sumersión accidental (W65-W74) | 0 | 3 | 7 | 6 | 9 | 4 | 0 | 0 | 1 | 40 |
| Exposición accidental a humo, fuego y llamas (X00-X09) | 0 | 0 | 0 | 5 | 7 | 3 | 0 | 3 | 0 | 19 |
| Envenenamiento y exposición accidental a sustancias nocivas (X40-X49) | 0 | 1 | 61 | 45 | 30 | 6 | 2 | 4 | 6 | 206 |



Tabla 3. Mortalidad por causa y grupos de edad en Puerto Rico: 2005

[Las causas corresponden a la Lista de 113 Causas de muerte de los Centers for Disease Control and Prevention (CDC). Preparado utilizando la versión del Medical Mortality Data System (MMDS) de los CDC correspondiente a cada año. Incluye defunciones registradas hasta el fin del próximo año natural luego de la ocurrencia.]

| Causas de muertes (basadas en ICD-10, 2004) | > 1 | 1 | 2 | 3 | 4 | 5-9 | 10-14 | 15-19 | 20-29 | 30-39 | 40-49 | 50-64 | 65-74 | 75-84 | 85+ | Desco. | Total |
|--|-----|---|---|---|---|-----|-------|-------|-------|-------|-------|-------|-------|-------|-----|--------|-------|
| Causas de muertes (basadas en ICD-10, 2004) | | | | | | | | | | | | | | | | | |
| Otros y no especificados accidentales no de transporte y sus secuelas (W20-W31, W35-W64, W75-W99, X10-X39, X50-X59, Y86) | 1 | 0 | 1 | 0 | 0 | 3 | 0 | 9 | 19 | 23 | 27 | 30 | 29 | 46 | 51 | 0 | 239 |
| Lesión intencional (suicidio) (U03, X60-X84, Y87.0) | 0 | 0 | 0 | 0 | 0 | 0 | 3 | 6 | 46 | 54 | 58 | 78 | 37 | 15 | 9 | 1 | 307 |
| Lesión autoinfligida intencionalmente (suicidio) | 0 | 0 | 0 | 0 | 0 | 0 | 0 | 0 | 7 | 6 | 9 | 14 | 3 | 5 | 2 | 0 | 46 |
| por disparo de armas de fuego (X72-X74) | 0 | 0 | 0 | 0 | 0 | 0 | 0 | 0 | 7 | 6 | 9 | 14 | 3 | 5 | 2 | 0 | 46 |
| Lesión autoinfligida intencionalmente (suicidio) por otros y medios no especificados y sus secuelas (U03, X60-X71, X75-X84, Y87.0) | 0 | 0 | 0 | 0 | 0 | 0 | 3 | 6 | 39 | 48 | 49 | 64 | 34 | 10 | 7 | 1 | 261 |
| Agresión (homicidio) (U01-U02, X85-Y09, Y87.1) | 4 | 1 | 1 | 0 | 0 | 1 | 4 | 75 | 376 | 178 | 75 | 46 | 18 | 9 | 0 | 4 | 792 |
| Agresión (Homicidio) por disparo de arma de fuego (X93-X95) | 0 | 0 | 0 | 0 | 0 | 1 | 2 | 72 | 354 | 159 | 60 | 31 | 4 | 2 | 0 | 3 | 688 |
| Agresión (Homicidio) por otros y medios no especificados y sus secuelas (X85-X92, X96-Y09, Y87.1) | 4 | 1 | 1 | 0 | 0 | 0 | 2 | 3 | 22 | 19 | 15 | 15 | 14 | 7 | 0 | 1 | 104 |
| Eventos de intento no determinado (Y10-Y34, Y87.2, Y89.9) | 0 | 0 | 0 | 0 | 0 | 0 | 0 | 0 | 1 | 0 | 2 | 2 | 2 | 0 | 0 | 1 | 8 |
| Descarga de arma de fuego, evento no determinado (Y22-Y24) | 0 | 0 | 0 | 0 | 0 | 0 | 0 | 0 | 0 | 0 | 0 | 0 | 0 | 0 | 0 | 0 | 0 |
| Otros y no especificados eventos de intento no determinado y sus secuelas . . . (Y10-Y21, Y25-Y34, Y87.2, Y89.9) | 0 | 0 | 0 | 0 | 0 | 0 | 0 | 0 | 1 | 0 | 2 | 2 | 2 | 0 | 0 | 1 | 8 |
| Operaciones de guerra y sus secuelas (Y36, Y89.1) | 0 | 0 | 0 | 0 | 0 | 0 | 0 | 0 | 0 | 0 | 0 | 0 | 0 | 0 | 0 | 0 | 0 |
| Complicaciones de cuidado médico y quirúrgico (Y40-Y84, Y88) | 0 | 0 | 0 | 0 | 0 | 0 | 0 | 0 | 0 | 1 | 3 | 4 | 3 | 13 | 10 | 0 | 34 |
| No determinada | 2 | 0 | 1 | 0 | 0 | 0 | 0 | 2 | 2 | 3 | 6 | 6 | 3 | 6 | 5 | 1 | 37 |



Tabla 3. Mortalidad por causa y grupos de edad en Puerto Rico: 2006

[Las causas corresponden a la Lista de 113 Causas de muerte de los Centers for Disease Control and Prevention (CDC). Preparado utilizando la versión del Medical Mortality Data System (MMDS) de los CDC correspondiente a cada año. Incluye defunciones registradas hasta el fin del próximo año natural luego de la ocurrencia.]

| Causas de muertes (basadas en ICD-10, 2004) | 15-19 | 20-29 | 30-39 | 40-49 | 50-54 | 55-74 | 75-84 | 85+ | Desco. | Total | |
|--|-------|-------|-------|-------|-------|-------|-------|-------|--------|-------|--------|
| Todas las causas | 37 | 205 | 857 | 904 | 1,631 | 4,918 | 5,267 | 7,231 | 6,999 | 78 | 28,637 |
| Salmonela (A01-A02) | 0 | 0 | 0 | 0 | 0 | 0 | 0 | 0 | 0 | 0 | 0 |
| Shigellosi y amebiasis (A03, A06) | 0 | 0 | 0 | 0 | 0 | 0 | 0 | 0 | 0 | 0 | 0 |
| Infecciones intestinales (A04, A07-A09) | 0 | 0 | 0 | 0 | 0 | 2 | 4 | 13 | 9 | 0 | 28 |
| Tuberculosis (A16-A19) | 0 | 0 | 0 | 1 | 1 | 6 | 1 | 2 | 5 | 1 | 17 |
| Tuberculosis respiratoria (A16) | 0 | 0 | 0 | 1 | 1 | 6 | 1 | 1 | 5 | 1 | 16 |
| Otras tuberculosis (A17-A19) | 0 | 0 | 0 | 0 | 0 | 0 | 0 | 1 | 0 | 0 | 1 |
| Tos ferina (A37) | 0 | 0 | 0 | 0 | 0 | 0 | 0 | 0 | 0 | 0 | 0 |
| Infección meningococo (A39) | 0 | 0 | 0 | 0 | 0 | 0 | 0 | 0 | 0 | 0 | 0 |
| Septicemia (A40-A41) | 15 | 3 | 7 | 24 | 28 | 123 | 130 | 235 | 242 | 2 | 813 |
| Sifilis (A50-A53) | 0 | 0 | 0 | 0 | 0 | 0 | 0 | 0 | 0 | 0 | 2 |
| Hepatitis viral (B15-B19) | 0 | 1 | 2 | 7 | 24 | 38 | 10 | 3 | 0 | 0 | 85 |
| Virus de Inmunodeficiencia humana (VIH) (B20-B24) | 1 | 2 | 24 | 88 | 199 | 130 | 20 | 11 | 1 | 0 | 478 |
| Malaria (B50-B54) | 0 | 0 | 0 | 0 | 0 | 0 | 0 | 0 | 0 | 0 | 0 |
| Otras infecciones y enfermedades parasíticas (A00, A05, A20-A36, A42-A44, A48-A49, A54-A79, A81-A82, A85.0-A85.1, A85.8) | 4 | 2 | 3 | 10 | 15 | 28 | 40 | 46 | 36 | 0 | 187 |
| Tumores malignos (C00-C97) | 5 | 9 | 37 | 75 | 276 | 1,122 | 1,188 | 1,312 | 798 | 2 | 4,832 |
| Tumor maligno de labios, cavidad oral y faringe (C00-C14) | 0 | 0 | 1 | 1 | 6 | 39 | 35 | 28 | 16 | 0 | 126 |
| Tumor maligno del esófago (C15) | 0 | 0 | 0 | 1 | 3 | 37 | 28 | 32 | 14 | 1 | 116 |
| Tumor maligno del estomago (C16) | 0 | 0 | 0 | 0 | 2 | 13 | 36 | 63 | 55 | 1 | 252 |
| Tumor maligno del colon, recto y ano (C18-C21) | 0 | 0 | 0 | 1 | 6 | 34 | 147 | 153 | 110 | 0 | 632 |
| Tumor maligno del hígado y ductos biliares intrahepáticos (C22) | 0 | 0 | 1 | 1 | 10 | 73 | 72 | 77 | 34 | 0 | 269 |
| Tumor maligno del páncreas (C25) | 0 | 0 | 1 | 2 | 7 | 44 | 38 | 61 | 38 | 0 | 191 |
| Tumor maligno de la laringe (C32) | 0 | 0 | 0 | 0 | 6 | 17 | 14 | 12 | 5 | 0 | 54 |
| Tumor maligno de la tráquea, bronquios y pulmón (C33-34) | 0 | 0 | 0 | 0 | 29 | 165 | 173 | 176 | 61 | 0 | 607 |
| Melanoma maligno de la piel (C43) | 0 | 0 | 0 | 1 | 1 | 6 | 7 | 1 | 3 | 0 | 19 |
| Tumor maligno de la mama (C50) | 0 | 4 | 21 | 52 | 135 | 88 | 70 | 25 | 0 | 395 | |
| Tumor maligno del cuello del útero (C53) | 0 | 3 | 3 | 5 | 14 | 11 | 7 | 1 | 0 | 44 | |
| Tumor maligno del cuerpo del útero y del útero, partes no especificadas (C54-C55) | 0 | 1 | 0 | 8 | 20 | 34 | 28 | 15 | 0 | 106 | |
| Tumor maligno del ovario (C56) | 1 | 0 | 1 | 7 | 33 | 23 | 18 | 13 | 0 | 96 | |
| Tumor maligno de la próstata (C61) | 0 | 0 | 0 | 2 | 31 | 103 | 176 | 204 | 0 | 516 | |
| Tumor maligno del riñón y de la pelvis renal (C64-C65) | 1 | 0 | 1 | 5 | 23 | 23 | 13 | 9 | 0 | 75 | |
| Tumor maligno de la vejiga urinaria (C67) | 0 | 0 | 2 | 2 | 14 | 14 | 32 | 18 | 0 | 82 | |
| Tumor maligno de las meninges, encéfalo y de otras partes del sistema nervioso central (C70-C72) | 2 | 1 | 2 | 6 | 18 | 12 | 9 | 2 | 0 | 57 | |
| Enfermedad de Hodgkin (C81) | 0 | 1 | 1 | 0 | 8 | 2 | 3 | 1 | 0 | 17 | |



Tabla 3. Mortalidad por causa y grupos de edad en Puerto Rico: 2006

[Las causas corresponden a la Lista de 113 Causas de muerte de los Centers for Disease Control and Prevention (CDC). Preparado utilizando la versión del Medical Mortality Data System (MMDS) de los CDC correspondiente a cada año. Incluye defunciones registradas hasta el fin del próximo año natural luego de la ocurrencia.]

| Causas de muertes (basadas en ICD-10, 2004) | > 75 | 75-79 | 80-84 | 85+ | Desco. | Total |
|--|------|-------|-------|-----|--------|-------|
| Linfoma no Hodgkin (C82-C85) | 0 | 0 | 0 | 0 | 0 | 176 |
| Leucemia (C91-C95) | 0 | 0 | 0 | 0 | 0 | 171 |
| Mieloma múltiple y enfermedades inmunoproliferativas malignas (C88,C90) | 0 | 0 | 0 | 0 | 0 | 87 |
| Otros y no especificados tumores malignos del tejido linfático, de los órganos hematopoyéticos y de los tejidos afín (C96) | 0 | 0 | 0 | 0 | 0 | 1 |
| Todos los demás y tumores malignos no especificados (C17, C23-C24, C26-C31, C37-C41, C44-C49, C51-C52, C57-C60, C62-C63, C66, C68-C69, C73-C80, C97) | 0 | 0 | 2 | 1 | 2 | 743 |
| Neoplasma benigno (D00-D48) | 0 | 0 | 0 | 0 | 0 | 150 |
| Anemia (D50-D64) | 0 | 1 | 0 | 0 | 0 | 214 |
| Diabetes (E10-E14) | 0 | 1 | 0 | 0 | 0 | 2,609 |
| Deficiencias nutricionales (E40-E64) | 0 | 0 | 0 | 0 | 0 | 36 |
| Malnutrición (E40-E46) | 0 | 0 | 0 | 0 | 0 | 35 |
| Otras deficiencias nutricionales (E50-E64) | 0 | 0 | 0 | 0 | 0 | 1 |
| Meningitis (G00, G03) | 0 | 0 | 0 | 0 | 0 | 4 |
| Parkinson (G20-G21) | 0 | 0 | 0 | 0 | 0 | 100 |
| Alzheimer (G30) | 0 | 0 | 0 | 0 | 0 | 1,269 |
| Enfermedades cardiovasculares mayores (I00-I78) | 16 | 4 | 0 | 1 | 0 | 8,037 |
| Enfermedades del corazón (I00-I09, I11, I13, I20-I51) | 13 | 3 | 0 | 1 | 0 | 5,815 |
| Fiebre reumática aguda y enfermedades cardíacas reumáticas crónicas (I00-I09) | 0 | 0 | 0 | 0 | 0 | 12 |
| Enfermedad cardíaca hipertensiva (I11) | 0 | 0 | 0 | 0 | 0 | 390 |
| Enfermedad cardiorenal hipertensiva (I13) | 0 | 0 | 0 | 0 | 0 | 37 |
| Enfermedades isquémicas del corazón (I20-I25) | 0 | 0 | 0 | 0 | 0 | 3,986 |
| Infarto agudo del miocardio (I21-I22) | 0 | 0 | 0 | 0 | 0 | 1,840 |
| Otras enfermedades isquémicas agudas del corazón (I24) | 0 | 0 | 0 | 0 | 0 | 39 |
| Enfermedad cardiovascular aterosclerótica, así descrita (I25.0) | 0 | 0 | 0 | 0 | 0 | 7 |
| Otras formas de enfermedad isquémica crónica del corazón (I20, I251-I259) | 0 | 0 | 0 | 0 | 0 | 2,100 |
| Otras enfermedades del corazón (I26-I51) | 13 | 3 | 0 | 1 | 0 | 1,390 |
| Endocarditis aguda y subaguda (I33) | 0 | 1 | 0 | 0 | 0 | 7 |



Tabla 3. Mortalidad por causa y grupos de edad en Puerto Rico: 2006

[Las causas corresponden a la Lista de 113 Causas de muerte de los Centers for Disease Control and Prevention (CDC). Preparado utilizando la versión del Medical Mortality Data System (MMDS) de los CDC correspondiente a cada año. Incluye defunciones registradas hasta el fin del próximo año natural luego de la ocurrencia.]

| Causas de muertes (basadas en ICD-10, 2004) | > 1 | 1 | 2 | 3 | 4 | 5-9 | 10-14 | 15-19 | 20-29 | 30-39 | 40-49 | 50-54 | 65-74 | 75-84 | 85+ | Desco. | Total |
|---|-----|---|---|---|---|-----|-------|-------|-------|-------|-------|-------|-------|-------|-----|--------|-------|
| Enfermedades del pericardio y | | | | | | | | | | | | | | | | | |
| miocarditis aguda (I30-I31, I40) | 1 | 0 | 0 | 1 | 0 | 0 | 0 | 0 | 0 | 0 | 1 | 3 | 1 | 2 | 2 | 0 | 11 |
| Insuficiencia cardiaca (I50) | 2 | 1 | 0 | 0 | 0 | 0 | 0 | 1 | 0 | 1 | 4 | 54 | 96 | 183 | 252 | 1 | 595 |
| Todas las demás formas de enfermedades | | | | | | | | | | | | | | | | | |
| del corazón (I26-I28, I34-I38, I42-I49, I51) | 10 | 1 | 0 | 0 | 0 | 1 | 4 | 4 | 15 | 33 | 45 | 113 | 126 | 186 | 237 | 2 | 777 |
| Hipertensión primaria y enfermedad | | | | | | | | | | | | | | | | | |
| renal hipertensiva (I10, I12, I15) | 0 | 0 | 0 | 0 | 0 | 0 | 0 | 0 | 0 | 6 | 16 | 61 | 80 | 128 | 167 | 0 | 458 |
| Enfermedades cerebrovasculares (I60-I69) | 3 | 1 | 0 | 0 | 0 | 2 | 2 | 8 | 8 | 13 | 54 | 193 | 285 | 488 | 524 | 1 | 1,574 |
| Aterosclerosis (I70) | 0 | 0 | 0 | 0 | 0 | 0 | 0 | 0 | 0 | 0 | 0 | 1 | 3 | 4 | 9 | 0 | 17 |
| Otras enfermedades del sistema circulatorio (I71-I78) | 0 | 0 | 0 | 0 | 0 | 0 | 0 | 0 | 1 | 1 | 7 | 27 | 36 | 48 | 53 | 0 | 173 |
| Aneurisma y disección aórticos (I71) | 0 | 0 | 0 | 0 | 0 | 0 | 0 | 0 | 1 | 1 | 2 | 14 | 14 | 24 | 20 | 0 | 76 |
| Otras enfermedades de de las arterias, de las | | | | | | | | | | | | | | | | | |
| arteriolas y de los vasos capilares (I72-I78) | 0 | 0 | 0 | 0 | 0 | 0 | 0 | 0 | 0 | 0 | 5 | 13 | 22 | 24 | 33 | 0 | 97 |
| Otros desordenes del sistema circulatorio (I80-I99) | 0 | 0 | 0 | 0 | 0 | 0 | 0 | 0 | 0 | 1 | 3 | 12 | 9 | 5 | 8 | 0 | 38 |
| Influenza y neumonía (J09-J18) | 11 | 2 | 0 | 0 | 0 | 1 | 3 | 13 | 15 | 15 | 31 | 118 | 147 | 266 | 354 | 2 | 963 |
| Influenza (J09-J11) | 0 | 0 | 0 | 0 | 0 | 0 | 0 | 0 | 0 | 0 | 0 | 0 | 0 | 1 | 1 | 0 | 2 |
| Neumonía (J12-J18) | 11 | 2 | 0 | 0 | 0 | 1 | 3 | 13 | 15 | 15 | 31 | 118 | 147 | 265 | 353 | 2 | 961 |
| Otras infecciones agudas del sistema respiratorio (J20-J22, U04) | 0 | 0 | 0 | 0 | 0 | 0 | 0 | 0 | 0 | 0 | 0 | 1 | 3 | 3 | 2 | 0 | 9 |
| Bronquitis y bronquiolitis aguda (J20-J21) | 0 | 0 | 0 | 0 | 0 | 0 | 0 | 0 | 0 | 0 | 0 | 1 | 1 | 3 | 2 | 0 | 7 |
| Infección aguda no especificada de las vías respiratorias inferiores (J22, U04) | 0 | 0 | 0 | 0 | 0 | 0 | 0 | 0 | 0 | 0 | 0 | 0 | 2 | 0 | 0 | 0 | 2 |
| Enfermedades crónicas del sistema respiratorio (J40-J47) | 0 | 0 | 0 | 0 | 0 | 2 | 1 | 3 | 6 | 22 | 22 | 121 | 160 | 295 | 436 | 0 | 1,046 |
| Bronquitis, crónica y no especificada (J40-J42) | 0 | 0 | 0 | 0 | 0 | 0 | 0 | 0 | 0 | 1 | 0 | 2 | 3 | 6 | 13 | 0 | 25 |
| Enfisema (J43) | 0 | 0 | 0 | 0 | 0 | 0 | 0 | 0 | 0 | 0 | 4 | 17 | 19 | 41 | 70 | 0 | 151 |
| Asma (J45-J46) | 0 | 0 | 0 | 0 | 0 | 2 | 1 | 2 | 4 | 9 | 9 | 29 | 15 | 21 | 23 | 0 | 106 |
| Otras enfermedades crónicas de las vías respiratorias inferiores (J44, J47) | 0 | 0 | 0 | 0 | 0 | 0 | 0 | 0 | 1 | 1 | 9 | 73 | 123 | 227 | 330 | 0 | 764 |
| Neumoconiosis y efectos químicos (J60-J66, J68) | 0 | 0 | 0 | 0 | 0 | 0 | 0 | 0 | 0 | 0 | 0 | 0 | 0 | 0 | 0 | 0 | 0 |
| Neumonitis debido a sólidos y líquidos (J69) | 1 | 0 | 0 | 0 | 0 | 0 | 0 | 2 | 2 | 0 | 6 | 22 | 48 | 84 | 130 | 0 | 295 |
| Otras enfermedades del sistema respiratorio . (J00-J06, J30-J39, J67, J70-J98) | 7 | 0 | 0 | 1 | 0 | 0 | 0 | 2 | 4 | 6 | 15 | 56 | 70 | 126 | 90 | 0 | 377 |
| Úlcera gástrica (K25-K28) | 0 | 0 | 0 | 0 | 0 | 0 | 0 | 0 | 1 | 0 | 1 | 5 | 6 | 11 | 7 | 0 | 31 |
| Enfermedades del apéndice (K35-K38) | 0 | 0 | 0 | 0 | 0 | 0 | 0 | 0 | 1 | 0 | 3 | 0 | 2 | 0 | 2 | 0 | 8 |
| Hernia (K40-K46) | 5 | 0 | 0 | 0 | 0 | 0 | 0 | 0 | 0 | 0 | 0 | 5 | 0 | 3 | 3 | 0 | 16 |
| Enfermedad crónica del hígado y cirrosis (K70, K73-K74) | 0 | 0 | 0 | 0 | 0 | 0 | 0 | 0 | 1 | 7 | 20 | 79 | 51 | 24 | 11 | 0 | 193 |
| Enfermedad alcohólica del hígado (K70) | 0 | 0 | 0 | 0 | 0 | 0 | 0 | 0 | 0 | 3 | 10 | 37 | 17 | 4 | 0 | 0 | 71 |
| Otras enfermedades crónicas del hígado y cirrosis (K73-K74) | 0 | 0 | 0 | 0 | 0 | 0 | 0 | 0 | 1 | 4 | 10 | 42 | 34 | 20 | 11 | 0 | 122 |
| Colelitiasis y otras enf de la vesícula (K80-K82) | 0 | 0 | 0 | 0 | 0 | 0 | 0 | 0 | 0 | 0 | 1 | 3 | 7 | 14 | 9 | 0 | 34 |



Tabla 3. Mortalidad por causa y grupos de edad en Puerto Rico: 2006

[Las causas corresponden a la Lista de 113 Causas de muerte de los Centers for Disease Control and Prevention (CDC). Preparado utilizando la versión del Medical Mortality Data System (MMDS) de los CDC correspondiente a cada año. Incluye defunciones registradas hasta el fin del próximo año natural luego de la ocurrencia.]

| Causas de muertes (basadas en ICD-10, 2004) | 15-19 | 20-29 | 30-39 | 40-49 | 50-64 | 65-74 | 75-84 | 85+ | Desco. | Total | | | | | | |
|--|-------|-------|-------|-------|-------|-------|-------|-----|--------|-------|-----|-----|-----|-----|----|-------|
| Nefritis, síndrome nefrótico y nefrosis (N00-N07, N17-N19, N25-N27) | 4 | 0 | 0 | 0 | 1 | 0 | 2 | 3 | 14 | 31 | 177 | 227 | 274 | 220 | 2 | 955 |
| Síndromes nefróticos y nefróticos agudos | | | | | | | | | | | | | | | | |
| Y rápidamente progresivos (N00-N01, N04) | 0 | 0 | 0 | 0 | 1 | 0 | 0 | 0 | 0 | 1 | 0 | 0 | 1 | 1 | 0 | 4 |
| Glomerulonefritis crónica, nefritis y nefritis no especificada | | | | | | | | | | | | | | | | |
| como aguda o crónica y esclerosis renal . . . (N02-N03, N05-N07, N26) | 0 | 0 | 0 | 0 | 0 | 0 | 0 | 0 | 0 | 1 | 3 | 2 | 3 | 0 | 1 | 10 |
| Fallo renal (N17-N19) | 4 | 0 | 0 | 0 | 0 | 0 | 2 | 3 | 14 | 29 | 174 | 225 | 270 | 219 | 1 | 941 |
| Otros desórdenes del riñón (N25, N27) | 0 | 0 | 0 | 0 | 0 | 0 | 0 | 0 | 0 | 0 | 0 | 0 | 0 | 0 | 0 | 0 |
| Infección del riñón (N10-N12, N13.6, N15.1) | 0 | 0 | 0 | 0 | 0 | 0 | 0 | 0 | 2 | 0 | 0 | 4 | 0 | 0 | 5 | 11 |
| Hiperplasia de la próstata (N40) | 0 | 0 | 0 | 0 | 0 | 0 | 0 | 0 | 0 | 0 | 1 | 1 | 2 | 2 | 0 | 6 |
| Enfermedades inflamatorias de los órganos pélvicos femeninos . . . (N70-N76) | 0 | 0 | 0 | 0 | 0 | 0 | 0 | 0 | 0 | 1 | 0 | 0 | 0 | 0 | 0 | 1 |
| Embarazo, parto y puerperio (O00-O99) | 0 | 0 | 0 | 0 | 0 | 0 | 0 | 1 | 2 | 1 | 0 | 0 | 0 | 0 | 0 | 4 |
| Embarazo terminado en aborto (O00-O07) | 0 | 0 | 0 | 0 | 0 | 0 | 0 | 1 | 0 | 0 | 0 | 0 | 0 | 0 | 0 | 1 |
| Otras complicaciones del embarazo, parto y puerperio (O10-O99) | 0 | 0 | 0 | 0 | 0 | 0 | 0 | 0 | 2 | 1 | 0 | 0 | 0 | 0 | 0 | 3 |
| Ciertas condiciones originadas en el periodo perinatal (P00-P96) | 260 | 1 | 0 | 0 | 0 | 0 | 0 | 0 | 0 | 0 | 0 | 0 | 0 | 0 | 0 | 261 |
| Malformaciones, deformaciones congénitas y anomalías cromosómicas (Q00-Q99) | 73 | 2 | 1 | 2 | 0 | 4 | 1 | 5 | 8 | 10 | 10 | 2 | 1 | 2 | 0 | 124 |
| Síntomas, signos y hallazgos anormales clínicos y de laboratorio . . . (R00-R99) | 14 | 0 | 0 | 0 | 1 | 1 | 1 | 5 | 8 | 11 | 14 | 20 | 30 | 60 | 7 | 173 |
| Todas las demás enfermedades (residual) | 27 | 4 | 2 | 0 | 2 | 5 | 6 | 14 | 60 | 117 | 231 | 492 | 627 | 670 | 5 | 2,873 |
| Accidentes (lesiones no intencionales) (V01-X59, Y85-Y86) | 1 | 3 | 3 | 1 | 1 | 3 | 9 | 69 | 209 | 193 | 171 | 113 | 124 | 126 | 15 | 1,249 |
| Accidentes de transporte (V01-V99, Y85) | 0 | 0 | 2 | 1 | 0 | 2 | 4 | 49 | 124 | 87 | 77 | 42 | 28 | 11 | 5 | 529 |
| Colisión de vehículos de motor . . . (V02-V04, V09.0, V09.2, V12-V14, V19.0-V19.2, V19.4-V19.6, V20-V79, V80.3-V80.5, V81.0-V81.1, V82-V82.1, V83-V86, V87.0-V87.8, V88.0-V88.8, V89.0, V89.2) | 0 | 0 | 2 | 1 | 0 | 2 | 3 | 49 | 121 | 79 | 69 | 41 | 28 | 9 | 5 | 501 |
| Otros accidentes de transporte terrestre . . . (V01, V05-V06, V09.1, V09.3-V09.9, V10-V11, V15-V18, V19.3, V19.8-V19.9, V80.0-V80.2, V80.6-V80.9, V81.2-V81.9, V82.2-V82.9, V87.9, V88.9, V89.1, V89.3, V89.9) | 0 | 0 | 0 | 0 | 0 | 0 | 0 | 0 | 3 | 5 | 6 | 3 | 1 | 0 | 0 | 20 |
| Transporte por agua, aéreo, espacial y otros . . (V90-V99, Y85) | 0 | 0 | 0 | 0 | 0 | 1 | 0 | 0 | 3 | 2 | 2 | 0 | 0 | 0 | 0 | 8 |
| Accidentes no de transporte (W00-X59, Y86) | 1 | 3 | 1 | 0 | 1 | 5 | 20 | 85 | 106 | 94 | 111 | 71 | 96 | 115 | 10 | 720 |
| Caidas (W00-W19) | 0 | 0 | 1 | 0 | 0 | 0 | 1 | 1 | 10 | 14 | 38 | 27 | 53 | 44 | 0 | 189 |
| Descarga accidental de arma de fuego (W32-W34) | 0 | 0 | 0 | 0 | 0 | 0 | 7 | 10 | 6 | 3 | 0 | 2 | 0 | 0 | 0 | 28 |
| Ahogamiento y sumersión accidental (W65-W74) | 0 | 2 | 0 | 0 | 0 | 4 | 7 | 9 | 7 | 9 | 6 | 1 | 3 | 0 | 1 | 49 |
| Exposición accidental a humo, fuego y llamas (X00-X09) | 0 | 0 | 0 | 0 | 0 | 0 | 0 | 2 | 1 | 1 | 1 | 3 | 3 | 1 | 1 | 13 |
| Envenenamiento y exposición accidental a sustancias nocivas (X40-X49) | 0 | 0 | 0 | 0 | 1 | 0 | 0 | 3 | 48 | 70 | 44 | 5 | 1 | 1 | 6 | 207 |



Tabla 3. Mortalidad por causa y grupos de edad en Puerto Rico: 2006

[Las causas corresponden a la Lista de 113 Causas de muerte de los Centers for Disease Control and Prevention (CDC). Preparado utilizando la versión del Medical Mortality Data System (MMDS) de los CDC correspondiente a cada año. Incluye defunciones registradas hasta el fin del próximo año natural luego de la ocurrencia.]

| Causas de muertes (basadas en ICD-10, 2004) | > 1 | 1 | 2 | 3 | 4 | 5-9 | 10-14 | 15-19 | 20-29 | 30-39 | 40-49 | 50-64 | 65-74 | 75-84 | 85+ | Desco. | Total |
|--|-----|---|---|---|---|-----|-------|-------|-------|-------|-------|-------|-------|-------|-----|--------|-------|
| Otros y no especificados accidentales no de transporte y sus secuelas (W20-W31, W35-W64, W75-W99, X10-X39, X50-X59, Y86) | 1 | 1 | 0 | 0 | 0 | 1 | 1 | 2 | 15 | 12 | 23 | 38 | 33 | 36 | 69 | 2 | 234 |
| Lesión intencional (suicidio) (U03, X60-X84, Y87.0) | 0 | 0 | 0 | 0 | 0 | 0 | 0 | 7 | 46 | 46 | 62 | 62 | 27 | 13 | 6 | 1 | 270 |
| Lesión autoinfligida intencionalmente (suicidio) | 0 | 0 | 0 | 0 | 0 | 0 | 0 | 1 | 3 | 4 | 11 | 10 | 6 | 3 | 0 | 0 | 38 |
| por disparo de armas de fuego (X72-X74) | 0 | 0 | 0 | 0 | 0 | 0 | 0 | 0 | 0 | 0 | 0 | 0 | 0 | 0 | 0 | 0 | 0 |
| Lesión autoinfligida intencionalmente (suicidio) por otros y medios no especificados y sus secuelas (U03, X60-X71, X75-X84, Y87.0) | 0 | 0 | 0 | 0 | 0 | 0 | 0 | 6 | 43 | 42 | 51 | 52 | 21 | 10 | 6 | 1 | 232 |
| Agresión (homicidio) (U01-U02, X85-Y09, Y87.1) | 2 | 1 | 2 | 0 | 1 | 1 | 2 | 69 | 384 | 150 | 64 | 36 | 16 | 4 | 2 | 7 | 741 |
| Agresión (Homicidio) por disparo de arma de fuego (X93-X95) | 0 | 0 | 0 | 0 | 1 | 0 | 2 | 64 | 363 | 131 | 46 | 19 | 9 | 1 | 1 | 6 | 643 |
| Agresión (Homicidio) por otros y medios no especificados y sus secuelas (X85-X92, X96-Y09, Y87.1) | 2 | 1 | 2 | 0 | 0 | 1 | 0 | 5 | 21 | 19 | 18 | 17 | 7 | 3 | 1 | 1 | 98 |
| Eventos de intento no determinado (Y10-Y34, Y87.2, Y89.9) | 1 | 0 | 0 | 0 | 0 | 0 | 0 | 0 | 1 | 0 | 3 | 4 | 0 | 0 | 1 | 1 | 11 |
| Descarga de arma de fuego, evento no determinado (Y22-Y24) | 0 | 0 | 0 | 0 | 0 | 0 | 0 | 0 | 0 | 0 | 0 | 0 | 0 | 0 | 0 | 0 | 0 |
| Otros y no especificados eventos de intento no determinado y sus secuelas . . . (Y10-Y21, Y25-Y34, Y87.2, Y89.9) | 1 | 0 | 0 | 0 | 0 | 0 | 0 | 0 | 1 | 0 | 3 | 4 | 0 | 0 | 1 | 1 | 11 |
| Operaciones de guerra y sus secuelas (Y36, Y89.1) | 0 | 0 | 0 | 0 | 0 | 0 | 0 | 0 | 0 | 0 | 0 | 0 | 0 | 0 | 0 | 0 | 0 |
| Complicaciones de cuidado médico y quirúrgico (Y40-Y84, Y88) | 0 | 0 | 0 | 0 | 0 | 0 | 0 | 0 | 1 | 2 | 4 | 5 | 8 | 18 | 7 | 0 | 45 |
| No determinada | 1 | 0 | 0 | 0 | 0 | 0 | 0 | 2 | 3 | 5 | 7 | 8 | 4 | 4 | 4 | 3 | 41 |



Tabla 3. Mortalidad por causa y grupos de edad en Puerto Rico: 2007

[Las causas corresponden a la Lista de 113 Causas de muerte de los Centers for Disease Control and Prevention (CDC). Preparado utilizando la versión del Medical Mortality Data System (MMDS) de los CDC correspondiente a cada año. Incluye defunciones registradas hasta el fin del próximo año natural luego de la ocurrencia.]

| Causas de muertes (basadas en ICD-10, 2004) | 15-19 | 20-29 | 30-39 | 40-49 | 50-54 | 55-74 | 75-84 | 85+ | Desco. | Total |
|--|-------|-------|-------|-------|-------|-------|-------|-------|--------|--------|
| Todas las causas | 50 | 802 | 830 | 1,463 | 4,932 | 5,457 | 7,379 | 7,677 | 57 | 29,322 |
| Salmonela | 0 | 0 | 0 | 0 | 0 | 1 | 0 | 0 | 0 | 1 |
| Shigellosi y amebiasis | 0 | 0 | 0 | 0 | 0 | 0 | 0 | 0 | 0 | 0 |
| Infecciones intestinales | 0 | 0 | 0 | 0 | 0 | 6 | 10 | 3 | 0 | 19 |
| Tuberculosis | 0 | 1 | 1 | 1 | 2 | 5 | 2 | 2 | 0 | 14 |
| Tuberculosis respiratoria | 0 | 1 | 1 | 1 | 0 | 4 | 1 | 1 | 0 | 8 |
| Otras tuberculosis | 0 | 0 | 0 | 0 | 2 | 1 | 1 | 1 | 0 | 6 |
| Tos ferina | 0 | 0 | 0 | 0 | 0 | 0 | 0 | 0 | 0 | 0 |
| Otras enfermedades parasitarias | 0 | 0 | 0 | 0 | 0 | 0 | 0 | 0 | 0 | 0 |
| Infección meningococo | 0 | 1 | 0 | 1 | 0 | 0 | 0 | 0 | 0 | 3 |
| Septicemia | 14 | 8 | 7 | 38 | 109 | 160 | 247 | 283 | 0 | 878 |
| Sifilis | 0 | 0 | 0 | 0 | 0 | 1 | 0 | 1 | 1 | 3 |
| Hepatitis viral | 0 | 0 | 0 | 16 | 44 | 13 | 10 | 1 | 0 | 95 |
| Virus de Inmunodeficiencia humana (VIH) | 0 | 23 | 77 | 147 | 107 | 19 | 7 | 1 | 1 | 385 |
| Malaria | 0 | 0 | 0 | 0 | 0 | 0 | 0 | 0 | 0 | 0 |
| Otras infecciones y enfermedades parasitarias | 4 | 5 | 5 | 14 | 27 | 25 | 30 | 32 | 0 | 146 |
| A20-A36, A42-A44, A48-A49, A54-A79, A81-A82, A85.0-A85.1, A85.8) | 1 | 35 | 82 | 248 | 1,128 | 1,260 | 1,352 | 865 | 3 | 4,989 |
| Tumores malignos | 0 | 0 | 0 | 0 | 0 | 6 | 44 | 26 | 14 | 125 |
| Tumor maligno de labios, cavidad oral y faringe | 0 | 0 | 0 | 0 | 0 | 5 | 40 | 39 | 17 | 131 |
| Tumor maligno del esófago | 0 | 0 | 0 | 0 | 0 | 9 | 33 | 51 | 78 | 219 |
| Tumor maligno del estomago | 0 | 0 | 0 | 0 | 0 | 25 | 166 | 145 | 184 | 635 |
| Tumor maligno del colon, recto y ano | 0 | 1 | 6 | 8 | 69 | 91 | 77 | 39 | 0 | 285 |
| Tumor maligno del hígado y ductos biliares intrahepáticos | 0 | 0 | 1 | 1 | 9 | 48 | 72 | 61 | 29 | 220 |
| Tumor maligno del páncreas | 0 | 0 | 0 | 0 | 0 | 21 | 154 | 186 | 66 | 609 |
| Tumor maligno de la laringe | 0 | 0 | 0 | 0 | 0 | 7 | 20 | 10 | 9 | 66 |
| Tumor maligno de la tráquea, bronquios y pulmón | 0 | 0 | 0 | 0 | 0 | 3 | 5 | 2 | 7 | 23 |
| Melanoma maligno de la piel | 0 | 0 | 14 | 54 | 128 | 97 | 73 | 54 | 1 | 423 |
| Tumor maligno de la mama | 0 | 2 | 7 | 9 | 12 | 8 | 4 | 1 | 0 | 43 |
| Tumor maligno del cuello del útero | 0 | 2 | 7 | 9 | 12 | 8 | 4 | 1 | 0 | 43 |
| Tumor maligno del cuerpo del útero y del útero, partes no especificadas | 0 | 2 | 1 | 11 | 25 | 29 | 22 | 16 | 0 | 106 |
| Tumor maligno del ovario | 0 | 2 | 1 | 8 | 18 | 28 | 23 | 12 | 0 | 92 |
| Tumor maligno de la próstata | 0 | 0 | 0 | 1 | 29 | 92 | 189 | 203 | 1 | 515 |
| Tumor maligno de la vejiga urinaria | 0 | 1 | 0 | 2 | 20 | 14 | 16 | 17 | 0 | 72 |
| Tumor maligno de la vejiga urinaria | 0 | 0 | 1 | 0 | 8 | 32 | 31 | 26 | 0 | 98 |
| Tumor maligno de las meninges, encéfalo y de otras partes del sistema nervioso central | 0 | 2 | 2 | 6 | 23 | 20 | 12 | 5 | 0 | 72 |
| Enfermedad de Hodgkin | 0 | 2 | 0 | 3 | 7 | 2 | 1 | 0 | 0 | 15 |
| (C81) | | | | | | | | | | |
| (C70-C72) | | | | | | | | | | |
| (C54-C55) | | | | | | | | | | |
| (C56) | | | | | | | | | | |
| (C61) | | | | | | | | | | |
| (C64-C65) | | | | | | | | | | |
| (C67) | | | | | | | | | | |



Tabla 3. Mortalidad por causa y grupos de edad en Puerto Rico: 2007

[Las causas corresponden a la Lista de 113 Causas de muerte de los Centers for Disease Control and Prevention (CDC). Preparado utilizando la versión del Medical Mortality Data System (MMDS) de los CDC correspondiente a cada año. Incluye defunciones registradas hasta el fin del próximo año natural luego de la ocurrencia.]

| Causas de muertes (basadas en ICD-10, 2004) | > 1 | 1 | 2 | 3 | 4 | 5-9 | 10-14 | 15-19 | 20-29 | 30-39 | 40-49 | 50-54 | 65-74 | 75-84 | 85+ | Desco. | Total |
|--|-----|---|---|---|---|-----|-------|-------|-------|-------|-------|-------|-------|-------|-------|--------|-------|
| Linfoma no Hodgkin (C82-C85) | 0 | 0 | 0 | 0 | 0 | 0 | 0 | 0 | 3 | 13 | 6 | 51 | 42 | 55 | 23 | 0 | 193 |
| Leucemia (C91-C95) | 0 | 0 | 0 | 1 | 0 | 0 | 1 | 2 | 5 | 9 | 9 | 27 | 43 | 49 | 26 | 0 | 172 |
| Mieloma múltiple y enfermedades inmunoproliferativas malignas (C88,C90) | 0 | 0 | 0 | 0 | 0 | 0 | 0 | 0 | 0 | 0 | 7 | 25 | 36 | 38 | 14 | 0 | 120 |
| Otros y no especificados tumores malignos del tejido linfático, de los órganos hematopoyéticos y de los tejidos afín (C96) | 0 | 0 | 0 | 0 | 0 | 0 | 0 | 0 | 0 | 0 | 0 | 0 | 0 | 1 | 0 | 0 | 1 |
| Todos los demás y tumores malignos no especificados (C17, C23-C24, C26-C31, C37-C41, C44-C49, C51-C52, C57-C60, C62-C63, C66, C68-C69, C73-C80, C97) | 1 | 0 | 0 | 1 | 0 | 1 | 3 | 2 | 10 | 18 | 39 | 176 | 182 | 186 | 134 | 1 | 754 |
| Neoplasma benigno (D00-D48) | 1 | 0 | 0 | 0 | 0 | 1 | 0 | 1 | 2 | 3 | 3 | 36 | 34 | 40 | 30 | 0 | 151 |
| Anemia (D50-D64) | 0 | 1 | 0 | 0 | 0 | 0 | 1 | 1 | 5 | 4 | 4 | 21 | 25 | 56 | 70 | 0 | 188 |
| Diabetes (E10-E14) | 0 | 0 | 0 | 0 | 0 | 0 | 0 | 1 | 5 | 25 | 92 | 581 | 668 | 788 | 572 | 0 | 2,732 |
| Deficiencias nutricionales (E40-E64) | 0 | 0 | 0 | 0 | 0 | 0 | 0 | 0 | 0 | 0 | 1 | 3 | 5 | 15 | 20 | 0 | 44 |
| Malnutrición (E40-E46) | 0 | 0 | 0 | 0 | 0 | 0 | 0 | 0 | 0 | 0 | 1 | 3 | 5 | 15 | 19 | 0 | 43 |
| Otras deficiencias nutricionales (E50-E64) | 0 | 0 | 0 | 0 | 0 | 0 | 0 | 0 | 0 | 0 | 0 | 0 | 0 | 0 | 1 | 0 | 1 |
| Meningitis (G00, G03) | 0 | 0 | 0 | 0 | 0 | 1 | 0 | 0 | 1 | 0 | 1 | 1 | 0 | 0 | 0 | 0 | 4 |
| Parkinson (G20-G21) | 0 | 0 | 0 | 0 | 0 | 0 | 0 | 0 | 0 | 0 | 0 | 11 | 24 | 67 | 31 | 0 | 133 |
| Alzheimer (G30) | 0 | 0 | 0 | 0 | 0 | 0 | 0 | 0 | 0 | 0 | 0 | 29 | 160 | 513 | 874 | 1 | 1,577 |
| Enfermedades cardiovasculares mayores (I00-I78) | 10 | 2 | 0 | 0 | 0 | 4 | 5 | 5 | 26 | 81 | 235 | 1,225 | 1,538 | 2,224 | 2,545 | 17 | 7,917 |
| Enfermedades del corazón (I00-I09, I11, I13, I20-I51) | 6 | 2 | 0 | 0 | 0 | 2 | 2 | 3 | 19 | 58 | 177 | 918 | 1,155 | 1,552 | 1,721 | 13 | 5,628 |
| Fiebre reumática aguda y enfermedades cardíacas reumáticas crónicas (I00-I09) | 0 | 0 | 0 | 0 | 0 | 0 | 2 | 1 | 0 | 1 | 2 | 2 | 2 | 3 | 0 | 0 | 13 |
| Enfermedad cardíaca hipertensiva (I11) | 0 | 0 | 0 | 0 | 0 | 0 | 0 | 0 | 0 | 5 | 20 | 68 | 70 | 108 | 134 | 1 | 406 |
| Enfermedad cardiorenal hipertensiva (I13) | 0 | 0 | 0 | 0 | 0 | 0 | 0 | 0 | 0 | 1 | 2 | 8 | 6 | 9 | 7 | 0 | 33 |
| Enfermedades isquémicas del corazón (I20-I25) | 0 | 0 | 0 | 0 | 0 | 0 | 0 | 1 | 7 | 25 | 115 | 668 | 848 | 1,024 | 1,051 | 11 | 3,750 |
| Infarto agudo del miocardio (I21-I22) | 0 | 0 | 0 | 0 | 0 | 0 | 0 | 0 | 2 | 9 | 36 | 244 | 393 | 509 | 530 | 0 | 1,723 |
| Otras enfermedades isquémicas agudas del corazón (I24) | 0 | 0 | 0 | 0 | 0 | 0 | 0 | 0 | 0 | 1 | 1 | 8 | 7 | 14 | 23 | 0 | 54 |
| Enfermedad cardiovascular aterosclerótica, así descrita (I25.0) | 0 | 0 | 0 | 0 | 0 | 0 | 0 | 0 | 0 | 0 | 0 | 0 | 3 | 0 | 3 | 0 | 6 |
| Otras formas de enfermedad isquémica crónica del corazón (I20, I251-I259) | 0 | 0 | 0 | 0 | 0 | 0 | 0 | 1 | 5 | 15 | 78 | 416 | 445 | 501 | 495 | 11 | 1,967 |
| Otras enfermedades del corazón (I26-I51) | 6 | 2 | 0 | 0 | 0 | 2 | 0 | 1 | 12 | 26 | 38 | 172 | 229 | 408 | 529 | 1 | 1,426 |
| Endocarditis aguda y subaguda (I33) | 0 | 0 | 0 | 0 | 0 | 0 | 0 | 0 | 0 | 0 | 2 | 2 | 0 | 0 | 0 | 0 | 4 |



Tabla 3. Mortalidad por causa y grupos de edad en Puerto Rico: 2007

[Las causas corresponden a la Lista de 113 Causas de muerte de los Centers for Disease Control and Prevention (CDC). Preparado utilizando la versión del Medical Mortality Data System (MMDS) de los CDC correspondiente a cada año. Incluye defunciones registradas hasta el fin del próximo año natural luego de la ocurrencia.]

| Causas de muertes (basadas en ICD-10, 2004) | > 1 | 1 | 2 | 3 | 4 | 5-9 | 10-14 | 15-19 | 20-29 | 30-39 | 40-49 | 50-54 | 65-74 | 75-84 | 85+ | Desco. | Total |
|--|-----|---|---|---|---|-----|-------|-------|-------|-------|-------|-------|-------|-------|-----|--------|-------|
| Enfermedades del pericardio y | | | | | | | | | | | | | | | | | |
| miocarditis aguda (I30-I31, I40) | 1 | 0 | 0 | 0 | 0 | 0 | 0 | 0 | 1 | 1 | 1 | 4 | 1 | 3 | 2 | 0 | 14 |
| Insuficiencia cardiaca (I50) | 0 | 0 | 0 | 0 | 0 | 0 | 0 | 0 | 1 | 0 | 11 | 51 | 106 | 186 | 283 | 0 | 638 |
| Todas las demás formas de enfermedades | | | | | | | | | | | | | | | | | |
| del corazón (I26-I28, I34-I38, I42-I49, I51) | 5 | 2 | 0 | 0 | 0 | 2 | 0 | 1 | 10 | 25 | 24 | 115 | 122 | 219 | 244 | 1 | 770 |
| Hipertensión primaria y enfermedad | | | | | | | | | | | | | | | | | |
| renal hipertensiva (I10, I12, I15) | 1 | 0 | 0 | 0 | 0 | 0 | 0 | 1 | 2 | 6 | 8 | 57 | 72 | 145 | 163 | 1 | 456 |
| Enfermedades cerebrovasculares (I60-I69) | 3 | 0 | 0 | 0 | 0 | 2 | 3 | 1 | 5 | 16 | 43 | 227 | 278 | 475 | 598 | 3 | 1,654 |
| Aterosclerosis (I70) | 0 | 0 | 0 | 0 | 0 | 0 | 0 | 0 | 0 | 0 | 1 | 0 | 3 | 6 | 12 | 0 | 22 |
| Otras enfermedades del sistema circulatorio (I71-I78) | 0 | 0 | 0 | 0 | 0 | 0 | 0 | 0 | 0 | 1 | 6 | 23 | 30 | 46 | 51 | 0 | 157 |
| Aneurisma y disección aórticos (I71) | 0 | 0 | 0 | 0 | 0 | 0 | 0 | 0 | 0 | 1 | 2 | 11 | 14 | 23 | 17 | 0 | 68 |
| Otras enfermedades de las arterias, de las | | | | | | | | | | | | | | | | | |
| arteriolas y de los vasos capilares (I72-I78) | 0 | 0 | 0 | 0 | 0 | 0 | 0 | 0 | 0 | 0 | 4 | 12 | 16 | 23 | 34 | 0 | 89 |
| Otros desórdenes del sistema circulatorio (I80-I99) | 0 | 0 | 0 | 0 | 0 | 0 | 0 | 0 | 0 | 1 | 4 | 5 | 8 | 9 | 9 | 0 | 36 |
| Influenza y neumonía (J09-J18) | 4 | 1 | 0 | 0 | 1 | 2 | 3 | 4 | 18 | 42 | 42 | 135 | 145 | 282 | 383 | 3 | 1,023 |
| Influenza (J09-J11) | 0 | 0 | 0 | 0 | 0 | 0 | 0 | 0 | 0 | 0 | 0 | 0 | 0 | 0 | 0 | 0 | 0 |
| Neumonía (J12-J18) | 4 | 1 | 0 | 0 | 1 | 2 | 3 | 4 | 18 | 42 | 42 | 135 | 145 | 282 | 383 | 3 | 1,023 |
| Otras infecciones agudas del sistema respiratorio (J20-J22, U04) | 2 | 0 | 0 | 0 | 0 | 0 | 0 | 0 | 0 | 0 | 0 | 0 | 2 | 3 | 1 | 0 | 8 |
| Bronquitis y bronquiolitis aguda (J20-J21) | 2 | 0 | 0 | 0 | 0 | 0 | 0 | 0 | 0 | 0 | 0 | 0 | 1 | 3 | 1 | 0 | 7 |
| Infección aguda no especificada de | | | | | | | | | | | | | | | | | |
| las vías respiratoria inferiores (J22, U04) | 0 | 0 | 0 | 0 | 0 | 0 | 0 | 0 | 0 | 0 | 0 | 0 | 1 | 0 | 0 | 0 | 1 |
| Enfermedades crónicas del sistema respiratorio (J40-J47) | 2 | 1 | 0 | 0 | 2 | 1 | 1 | 6 | 7 | 24 | 24 | 102 | 196 | 362 | 405 | 1 | 1,110 |
| Bronquitis, crónica y no especificada (J40-J42) | 0 | 0 | 0 | 0 | 0 | 0 | 0 | 0 | 0 | 0 | 1 | 2 | 1 | 7 | 17 | 0 | 28 |
| Enfisema (J43) | 1 | 0 | 0 | 0 | 0 | 0 | 0 | 0 | 0 | 0 | 4 | 21 | 28 | 53 | 56 | 0 | 163 |
| Asma (J45-J46) | 1 | 1 | 0 | 0 | 2 | 1 | 1 | 6 | 5 | 6 | 6 | 22 | 18 | 14 | 23 | 0 | 100 |
| Otras enfermedades crónicas de | | | | | | | | | | | | | | | | | |
| las vías respiratorias inferiores (J44, J47) | 0 | 0 | 0 | 0 | 0 | 0 | 0 | 0 | 0 | 2 | 13 | 57 | 149 | 288 | 309 | 1 | 819 |
| Neumoconiosis y efectos químicos (J60-J66, J68) | 0 | 0 | 0 | 0 | 0 | 0 | 0 | 0 | 0 | 0 | 0 | 0 | 0 | 0 | 1 | 0 | 1 |
| Neumonitis debido a sólidos y líquidos (J69) | 0 | 0 | 0 | 0 | 0 | 0 | 0 | 1 | 1 | 1 | 4 | 23 | 47 | 78 | 128 | 0 | 283 |
| Otras enfermedades del sistema respiratorio (J00-J06, J30-J39, J67, J70-J98) | 6 | 1 | 0 | 0 | 1 | 0 | 1 | 1 | 3 | 9 | 19 | 66 | 80 | 122 | 106 | 0 | 415 |
| Úlcera gástrica (K25-K28) | 0 | 0 | 0 | 0 | 0 | 0 | 0 | 0 | 0 | 0 | 0 | 13 | 2 | 6 | 6 | 0 | 27 |
| Enfermedades del apéndice (K35-K38) | 0 | 0 | 0 | 0 | 0 | 0 | 0 | 0 | 1 | 0 | 1 | 0 | 0 | 1 | 1 | 0 | 4 |
| Hernia (K40-K46) | 3 | 0 | 0 | 0 | 0 | 0 | 0 | 0 | 1 | 0 | 0 | 1 | 1 | 4 | 6 | 0 | 16 |
| Enfermedad crónica del hígado y cirrosis (K70, K73-K74) | 0 | 0 | 0 | 0 | 0 | 0 | 0 | 0 | 1 | 7 | 27 | 88 | 58 | 37 | 12 | 2 | 232 |
| Enfermedad alcohólica del hígado (K70) | 0 | 0 | 0 | 0 | 0 | 0 | 0 | 0 | 1 | 6 | 13 | 45 | 21 | 8 | 2 | 2 | 98 |
| Otras enfermedades crónicas del hígado y cirrosis (K73-K74) | 0 | 0 | 0 | 0 | 0 | 0 | 0 | 0 | 0 | 1 | 14 | 43 | 37 | 29 | 10 | 0 | 134 |
| Colelitiasis y otras enf de la vesícula (K80-K82) | 0 | 0 | 0 | 0 | 0 | 0 | 0 | 0 | 0 | 0 | 1 | 5 | 14 | 12 | 11 | 0 | 43 |



Tabla 3. Mortalidad por causa y grupos de edad en Puerto Rico: 2007

[Las causas corresponden a la Lista de 113 Causas de muerte de los Centers for Disease Control and Prevention (CDC). Preparado utilizando la versión del Medical Mortality Data System (MMDS) de los CDC correspondiente a cada año. Incluye defunciones registradas hasta el fin del próximo año natural luego de la ocurrencia.]

| Causas de muertes (basadas en ICD-10, 2004) | 15-19 | 20-29 | 30-39 | 40-49 | 50-64 | 65-74 | 75-84 | 85+ | Desco. | Total |
|--|-------|-------|-------|-------|-------|-------|-------|-----|--------|-------|
| Nefritis, síndrome nefrótico y nefrosis (N00-N07, N17-N19, N25-N27) | 5 | 7 | 14 | 40 | 192 | 238 | 287 | 242 | 2 | 1,028 |
| Síndromes nefríticos y nefróticos agudos | | | | | | | | | | |
| y rápidamente progresivos (N00-N01, N04) | 0 | 0 | 0 | 0 | 0 | 1 | 0 | 1 | 0 | 2 |
| Glomerulonefritis crónica, nefritis y nefritis no especificada | | | | | | | | | | |
| como aguda o crónica y esclerosis renal . . . (N02-N03, N05-N07, N26) | 0 | 0 | 0 | 2 | 4 | 2 | 7 | 1 | 0 | 16 |
| Fallo renal (N17-N19) | 5 | 7 | 14 | 38 | 188 | 235 | 280 | 240 | 2 | 1,010 |
| Otros desórdenes del riñón (N25, N27) | 0 | 0 | 0 | 0 | 0 | 0 | 0 | 0 | 0 | 0 |
| Infección del riñón (N10-N12, N13.6, N15.1) | 0 | 0 | 0 | 1 | 1 | 1 | 1 | 3 | 0 | 7 |
| Hiperplasia de la próstata (N40) | 0 | 0 | 0 | 0 | 0 | 0 | 0 | 2 | 0 | 2 |
| Enfermedades inflamatorias de los órganos pélvicos femeninos . . . (N70-N76) | 0 | 0 | 0 | 0 | 0 | 1 | 0 | 1 | 0 | 2 |
| Embarazo, parto y puerperio (O00-O99) | 0 | 2 | 3 | 3 | 1 | 0 | 0 | 0 | 0 | 12 |
| Embarazo terminado en aborto (O00-O07) | 0 | 0 | 0 | 0 | 0 | 0 | 0 | 0 | 0 | 0 |
| Otras complicaciones del embarazo, parto y puerperio (O10-O99) | 0 | 2 | 3 | 3 | 1 | 0 | 0 | 0 | 0 | 12 |
| Ciertas condiciones originadas en el periodo perinatal (P00-P96) | 212 | 0 | 0 | 0 | 0 | 0 | 0 | 0 | 0 | 213 |
| Malformaciones, deformaciones congénitas y anomalías cromosómicas (Q00-Q99) | 93 | 2 | 1 | 4 | 11 | 3 | 2 | 3 | 0 | 135 |
| Síntomas, signos y hallazgos anormales clínicos y de laboratorio . . . (R00-R99) | 10 | 3 | 7 | 12 | 37 | 31 | 30 | 82 | 2 | 229 |
| Todas las demás enfermedades (residual) | 30 | 4 | 10 | 19 | 57 | 53 | 63 | 78 | 8 | 2,944 |
| Accidentes (lesiones no intencionales) (V01-X59, Y85-Y86) | 1 | 5 | 14 | 16 | 208 | 111 | 114 | 149 | 9 | 1,214 |
| Accidentes de transporte (V01-V99, Y85) | 0 | 3 | 5 | 6 | 74 | 35 | 30 | 11 | 4 | 476 |
| Colisión de vehículos de motor . . . (V02-V04, V09.0, V09.2, V12-V14, V19.0-V19.2, V19.4-V19.6, V20-V79, V80.3-V80.5, V81.0-V81.1, V82-V82.1, V83-V86, V87.0-V87.8, V88.0-V88.8, V89.0, V89.2) | 0 | 3 | 4 | 6 | 70 | 27 | 29 | 11 | 4 | 444 |
| Otros accidentes de transporte terrestre . . . (V01, V05-V06, V09.1, V09.3-V09.9, V10-V11, V15-V18, V19.3, V19.8-V19.9, V80.0-V80.2, V80.6-V80.9, V81.2-V81.9, V82.2-V82.9, V87.9, V88.9, V89.1, V89.3, V89.9) | 0 | 0 | 1 | 2 | 3 | 4 | 1 | 0 | 0 | 12 |
| Transporte por agua, aéreo, espacial y otros . . (V90-V99, Y85) | 0 | 0 | 0 | 3 | 1 | 4 | 0 | 0 | 0 | 20 |
| Accidentes no de transporte (W00-X59, Y86) | 1 | 2 | 4 | 9 | 134 | 76 | 84 | 138 | 5 | 738 |
| Caídas (W00-W19) | 0 | 0 | 0 | 5 | 45 | 40 | 50 | 64 | 0 | 228 |
| Descarga accidental de arma de fuego (W32-W34) | 0 | 0 | 0 | 2 | 2 | 2 | 1 | 0 | 0 | 48 |
| Ahogamiento y sumersión accidental (W65-W74) | 0 | 2 | 3 | 8 | 12 | 2 | 0 | 0 | 1 | 47 |
| Exposición accidental a humo, fuego y llamas (X00-X09) | 0 | 0 | 1 | 2 | 2 | 2 | 2 | 0 | 0 | 10 |
| Envenenamiento y exposición accidental a sustancias nocivas (X40-X49) | 0 | 0 | 0 | 4 | 32 | 4 | 1 | 5 | 0 | 174 |



Tabla 3. Mortalidad por causa y grupos de edad en Puerto Rico: 2007

[Las causas corresponden a la Lista de 113 Causas de muerte de los Centers for Disease Control and Prevention (CDC). Preparado utilizando la versión del Medical Mortality Data System (MMDS) de los CDC correspondiente a cada año. Incluye defunciones registradas hasta el fin del próximo año natural luego de la ocurrencia.]

| Causas de muertes (basadas en ICD-10, 2004) | > 1 | 1 | 2 | 3 | 4 | 5-9 | 10-14 | 15-19 | 20-29 | 30-39 | 40-49 | 50-64 | 65-74 | 75-84 | 85+ | Desco. | Total |
|---|-----|---|---|---|---|-----|-------|-------|-------|-------|-------|-------|-------|-------|-----|--------|-------|
| Causas de muertes (basadas en ICD-10, 2004) | | | | | | | | | | | | | | | | | |
| Otros y no especificados accidentales no de transporte y sus secuelas (W20-W31, W35-W64, W75-W99, X10-X39, X50-X59, Y86) | 1 | 0 | 3 | 0 | 0 | 0 | 2 | 4 | 12 | 19 | 20 | 41 | 26 | 30 | 69 | 4 | 231 |
| Lesión intencional (suicidio) (U03, X60-X84, Y87.0) | 0 | 0 | 0 | 0 | 0 | 0 | 3 | 7 | 47 | 42 | 60 | 79 | 23 | 15 | 2 | 0 | 278 |
| Lesión autoinfligida intencionalmente (suicidio) | | | | | | | | | | | | | | | | | |
| por disparo de armas de fuego (X72-X74) | 0 | 0 | 0 | 0 | 0 | 0 | 0 | 1 | 5 | 4 | 3 | 10 | 3 | 1 | 2 | 0 | 29 |
| Lesión autoinfligida intencionalmente (suicidio) por otros y medios no especificados y sus secuelas (U03, X60-X71, X75-X84, Y87.0) | 0 | 0 | 0 | 0 | 0 | 0 | 3 | 6 | 42 | 38 | 57 | 69 | 20 | 14 | 0 | 0 | 249 |
| Agresión (homicidio) (U01-U02, X85-Y09, Y87.1) | 2 | 0 | 1 | 1 | 0 | 0 | 4 | 81 | 328 | 170 | 62 | 52 | 9 | 5 | 3 | 6 | 724 |
| Agresión (Homicidio) por disparo de arma de fuego (X93-X95) | 0 | 0 | 0 | 0 | 0 | 0 | 2 | 76 | 305 | 151 | 42 | 34 | 4 | 1 | 2 | 3 | 620 |
| Agresión (Homicidio) por otros y medios no especificados y sus secuelas (X85-X92, X96-Y09, Y87.1) | 2 | 0 | 1 | 1 | 0 | 0 | 2 | 5 | 23 | 19 | 20 | 18 | 5 | 4 | 1 | 3 | 104 |
| Eventos de intento no determinado (Y10-Y34, Y87.2, Y89.9) | 0 | 0 | 0 | 0 | 0 | 0 | 1 | 1 | 2 | 2 | 4 | 5 | 1 | 2 | 1 | 0 | 19 |
| Descarga de arma de fuego, evento no determinado (Y22-Y24) | 0 | 0 | 0 | 0 | 0 | 0 | 0 | 0 | 2 | 0 | 0 | 0 | 0 | 0 | 0 | 0 | 2 |
| Otros y no especificados eventos de intento no determinado y sus secuelas . . . (Y10-Y21, Y25-Y34, Y87.2, Y89.9) | 0 | 0 | 0 | 0 | 0 | 0 | 1 | 1 | 0 | 2 | 4 | 5 | 1 | 2 | 1 | 0 | 17 |
| Operaciones de guerra y sus secuelas (Y36, Y89.1) | 0 | 0 | 0 | 0 | 0 | 0 | 0 | 0 | 0 | 0 | 1 | 0 | 1 | 0 | 0 | 0 | 2 |
| Complicaciones de cuidado médico y quirúrgico (Y40-Y84, Y88) | 0 | 0 | 0 | 0 | 0 | 0 | 0 | 1 | 0 | 1 | 0 | 7 | 5 | 8 | 7 | 0 | 29 |
| No determinada | 0 | 0 | 0 | 0 | 0 | 0 | 0 | 0 | 0 | 0 | 1 | 4 | 0 | 0 | 1 | 1 | 7 |



Tabla 3. Mortalidad por causa y grupos de edad en Puerto Rico: 2008

[Las causas corresponden a la Lista de 113 Causas de muerte de los Centers for Disease Control and Prevention (CDC). Preparado utilizando la versión del Medical Mortality Data System (MMDS) de los CDC correspondiente a cada año. Incluye defunciones registradas hasta el fin del próximo año natural luego de la ocurrencia.]

| Causas de muertes (basadas en ICD-10, 2004) | 15-19 | 20-29 | 30-39 | 40-49 | 50-64 | 65-74 | 75-84 | 85+ | Desco. | Total | |
|--|-------|-------|-------|-------|-------|-------|-------|-------|--------|-------|--------|
| Todas las causas | 33 | 201 | 774 | 854 | 1,537 | 4,854 | 5,387 | 7,287 | 7,659 | 50 | 29,100 |
| Salmonela (A01-A02) | 0 | 0 | 0 | 0 | 0 | 0 | 1 | 0 | 0 | 0 | 1 |
| Shigellosi y amebiasis (A03, A06) | 0 | 0 | 0 | 0 | 0 | 0 | 0 | 0 | 0 | 0 | 0 |
| Infecciones intestinales (A04, A07-A09) | 0 | 0 | 0 | 0 | 0 | 0 | 5 | 8 | 11 | 0 | 24 |
| Tuberculosis (A16-A19) | 0 | 0 | 0 | 2 | 3 | 2 | 4 | 2 | 2 | 1 | 16 |
| Tuberculosis respiratoria (A16) | 0 | 0 | 0 | 2 | 3 | 2 | 4 | 2 | 2 | 1 | 16 |
| Otras tuberculosis (A17-A19) | 0 | 0 | 0 | 0 | 0 | 0 | 0 | 0 | 0 | 0 | 0 |
| Tos ferina (A37) | 0 | 0 | 0 | 0 | 0 | 0 | 0 | 0 | 0 | 0 | 0 |
| Infección meningococo (A39) | 0 | 0 | 0 | 0 | 0 | 0 | 0 | 0 | 0 | 0 | 0 |
| Septicemia (A40-A41) | 21 | 7 | 21 | 35 | 123 | 138 | 247 | 262 | 0 | 0 | 861 |
| Sifilis (A50-A53) | 0 | 0 | 0 | 0 | 0 | 0 | 0 | 0 | 0 | 0 | 0 |
| Hepatitis viral (B15-B19) | 0 | 0 | 2 | 5 | 13 | 17 | 14 | 6 | 2 | 0 | 59 |
| Virus de Inmunodeficiencia humana (VIH) (B20-B24) | 0 | 3 | 18 | 65 | 160 | 143 | 20 | 4 | 2 | 4 | 420 |
| Malaria (B50-B54) | 0 | 0 | 0 | 0 | 0 | 0 | 0 | 0 | 0 | 0 | 0 |
| Otras infecciones y enfermedades parasíticas (A00, A05, A20-A36, A42-A44, A48-A49, A54-A79, A81-A82, A85.0-A85.1, A85.8) | 1 | 3 | 6 | 8 | 10 | 36 | 36 | 36 | 38 | 0 | 177 |
| Tumores malignos (C00-C97) | 1 | 10 | 33 | 86 | 254 | 1,151 | 1,295 | 1,299 | 868 | 1 | 5,008 |
| Tumor maligno de labios, cavidad oral y faringe (C00-C14) | 0 | 0 | 0 | 0 | 9 | 43 | 37 | 26 | 17 | 0 | 132 |
| Tumor maligno del esófago (C15) | 0 | 0 | 0 | 1 | 5 | 30 | 35 | 27 | 20 | 0 | 118 |
| Tumor maligno del estomago (C16) | 0 | 0 | 0 | 2 | 10 | 34 | 60 | 60 | 49 | 0 | 215 |
| Tumor maligno del colon, recto y ano (C18-C21) | 0 | 0 | 4 | 11 | 24 | 151 | 159 | 165 | 103 | 0 | 617 |
| Tumor maligno del hígado y ductos biliares intrahepáticos (C22) | 0 | 0 | 4 | 3 | 13 | 86 | 86 | 80 | 40 | 1 | 313 |
| Tumor maligno del páncreas (C25) | 0 | 0 | 0 | 1 | 7 | 52 | 67 | 60 | 31 | 0 | 218 |
| Tumor maligno de la laringe (C32) | 0 | 0 | 0 | 1 | 4 | 25 | 12 | 15 | 4 | 0 | 61 |
| Tumor maligno de la tráquea, bronquios y pulmón (C33-34) | 0 | 0 | 0 | 5 | 21 | 134 | 184 | 166 | 73 | 0 | 583 |
| Melanoma maligno de la piel (C43) | 0 | 0 | 0 | 1 | 1 | 7 | 6 | 7 | 3 | 0 | 25 |
| Tumor maligno de la mama (C50) | 0 | 0 | 1 | 10 | 59 | 130 | 106 | 77 | 40 | 0 | 423 |
| Tumor maligno del cuello del útero (C53) | 0 | 0 | 0 | 4 | 7 | 13 | 10 | 6 | 4 | 0 | 44 |
| Tumor maligno del cuerpo del útero y del útero, partes no especificadas (C54-C55) | 0 | 0 | 1 | 3 | 9 | 19 | 35 | 19 | 8 | 0 | 94 |
| Tumor maligno del ovario (C56) | 0 | 0 | 1 | 2 | 10 | 27 | 23 | 19 | 10 | 0 | 92 |
| Tumor maligno de la próstata (C61) | 0 | 0 | 0 | 1 | 36 | 113 | 173 | 207 | 0 | 0 | 530 |
| Tumor maligno del riñón y de la pelvis renal (C64-C65) | 0 | 0 | 1 | 2 | 3 | 23 | 26 | 15 | 9 | 0 | 80 |
| Tumor maligno de la vejiga urinaria (C67) | 0 | 0 | 0 | 0 | 1 | 10 | 19 | 43 | 37 | 0 | 110 |
| Tumor maligno de las meninges, encéfalo y de otras partes del sistema nervioso central (C70-C72) | 0 | 1 | 0 | 5 | 10 | 21 | 25 | 21 | 6 | 0 | 92 |
| Enfermedad de Hodgkin (C81) | 0 | 0 | 1 | 0 | 3 | 3 | 2 | 6 | 3 | 0 | 18 |



Tabla 3. Mortalidad por causa y grupos de edad en Puerto Rico: 2008

[Las causas corresponden a la Lista de 113 Causas de muerte de los Centers for Disease Control and Prevention (CDC). Preparado utilizando la versión del Medical Mortality Data System (MMDS) de los CDC correspondiente a cada año. Incluye defunciones registradas hasta el fin del próximo año natural luego de la ocurrencia.]

| Causas de muertes (basadas en ICD-10, 2004) | > 75 | 75-79 | 80-84 | 85+ | Desco. | Total |
|--|------|-------|-------|-----|--------|-------|
| Linfoma no Hodgkin (C82-C85) | 0 | 0 | 2 | 0 | 2 | 0 |
| Leucemia (C91-C95) | 1 | 0 | 1 | 0 | 2 | 0 |
| Mieloma múltiple y enfermedades inmunoproliferativas malignas (C88,C90) | 0 | 0 | 0 | 0 | 0 | 0 |
| Otros y no especificados tumores malignos del tejido linfático, de los órganos hematopoyéticos y de los tejidos afín (C96) | 0 | 0 | 0 | 0 | 0 | 0 |
| Todos los demás y tumores malignos no especificados (C17, C23-C24, C26-C31, C37-C41, C44-C49, C51-C52, C57-C60, C62-C63, C66, C68-C69, C73-C80, C97) | 0 | 0 | 0 | 0 | 0 | 0 |
| Neoplasma benigno (D00-D48) | 1 | 0 | 0 | 1 | 0 | 0 |
| Anemia (D50-D64) | 1 | 0 | 0 | 0 | 0 | 0 |
| Diabetes (E10-E14) | 0 | 0 | 0 | 0 | 0 | 0 |
| Deficiencias nutricionales (E40-E64) | 0 | 0 | 0 | 0 | 0 | 0 |
| Malnutrición (E40-E46) | 0 | 0 | 0 | 0 | 0 | 0 |
| Otras deficiencias nutricionales (E50-E64) | 0 | 0 | 0 | 0 | 0 | 0 |
| Meningitis (G00, G03) | 1 | 0 | 0 | 0 | 0 | 0 |
| Parkinson (G20-G21) | 0 | 0 | 0 | 0 | 0 | 0 |
| Alzheimer (G30) | 0 | 0 | 0 | 0 | 0 | 0 |
| Enfermedades cardiovasculares mayores (I00-I78) | 10 | 0 | 0 | 0 | 1 | 2 |
| Enfermedades del corazón (I00-I09, I11, I13, I20-I51) | 7 | 0 | 0 | 0 | 1 | 2 |
| Fiebre reumática aguda y enfermedades cardíacas reumáticas crónicas (I00-I09) | 0 | 0 | 0 | 0 | 0 | 0 |
| Enfermedad cardíaca hipertensiva (I11) | 0 | 0 | 0 | 0 | 0 | 0 |
| Enfermedad cardiorenal hipertensiva (I13) | 0 | 0 | 0 | 0 | 0 | 0 |
| Enfermedades isquémicas del corazón (I20-I25) | 0 | 0 | 0 | 0 | 0 | 0 |
| Infarto agudo del miocardio (I21-I22) | 0 | 0 | 0 | 0 | 0 | 0 |
| Otras enfermedades isquémicas agudas del corazón (I24) | 0 | 0 | 0 | 0 | 0 | 0 |
| Enfermedad cardiovascular aterosclerótica, así descrita (I25.0) | 0 | 0 | 0 | 0 | 0 | 0 |
| Otras formas de enfermedad isquémica crónica del corazón (I20, I251-I259) | 0 | 0 | 0 | 0 | 0 | 0 |
| Otras enfermedades del corazón (I26-I51) | 7 | 0 | 0 | 0 | 1 | 2 |
| Endocarditis aguda y subaguda (I33) | 0 | 0 | 0 | 0 | 0 | 0 |



Tabla 3. Mortalidad por causa y grupos de edad en Puerto Rico: 2008

[Las causas corresponden a la Lista de 113 Causas de muerte de los Centers for Disease Control and Prevention (CDC). Preparado utilizando la versión del Medical Mortality Data System (MMDS) de los CDC correspondiente a cada año. Incluye defunciones registradas hasta el fin del próximo año natural luego de la ocurrencia.]

| Causas de muertes (basadas en ICD-10, 2004) | > 1 | 1 | 2 | 3 | 4 | 5-9 | 10-14 | 15-19 | 20-29 | 30-39 | 40-49 | 50-64 | 65-74 | 75-84 | 85+ | Desco. | Total |
|---|-----|---|---|---|---|-----|-------|-------|-------|-------|-------|-------|-------|-------|-----|--------|-------|
| Enfermedades del pericardio y | | | | | | | | | | | | | | | | | |
| miocarditis aguda (I30-I31, I40) | 1 | 0 | 0 | 0 | 0 | 0 | 0 | 0 | 1 | 0 | 1 | 2 | 3 | 4 | 1 | 0 | 13 |
| Insuficiencia cardiaca (I50) | 1 | 0 | 0 | 0 | 0 | 0 | 0 | 0 | 2 | 1 | 13 | 54 | 96 | 152 | 266 | 0 | 585 |
| Todas las demás formas de enfermedades | | | | | | | | | | | | | | | | | |
| del corazón (I26-I28, I34-I38, I42-I49, I51) | 5 | 0 | 0 | 0 | 1 | 2 | 1 | 0 | 11 | 26 | 34 | 103 | 130 | 194 | 217 | 1 | 725 |
| Hipertensión primaria y enfermedad | | | | | | | | | | | | | | | | | |
| renal hipertensiva (I10, I12, I15) | 1 | 0 | 0 | 0 | 0 | 0 | 0 | 0 | 2 | 8 | 19 | 72 | 87 | 144 | 186 | 0 | 519 |
| Enfermedades cerebrovasculares (I60-I69) | 2 | 0 | 0 | 0 | 0 | 0 | 0 | 0 | 3 | 14 | 38 | 214 | 226 | 482 | 548 | 2 | 1,529 |
| Aterosclerosis (I70) | 0 | 0 | 0 | 0 | 0 | 0 | 0 | 0 | 0 | 0 | 1 | 2 | 2 | 7 | 9 | 0 | 21 |
| Otras enfermedades del sistema circulatorio (I71-I78) | 0 | 0 | 0 | 0 | 0 | 0 | 0 | 0 | 0 | 1 | 2 | 19 | 19 | 33 | 54 | 1 | 129 |
| Aneurisma y disección aórticos (I71) | 0 | 0 | 0 | 0 | 0 | 0 | 0 | 0 | 0 | 1 | 1 | 7 | 11 | 16 | 16 | 0 | 52 |
| Otras enfermedades de de las arterias, de las | | | | | | | | | | | | | | | | | |
| arteriolas y de los vasos capilares (I72-I78) | 0 | 0 | 0 | 0 | 0 | 0 | 0 | 0 | 0 | 0 | 1 | 12 | 8 | 17 | 38 | 1 | 77 |
| Otros desordenes del sistema circulatorio (I80-I99) | 1 | 0 | 0 | 0 | 0 | 0 | 0 | 0 | 1 | 2 | 4 | 10 | 7 | 9 | 6 | 0 | 40 |
| Influenza y neumonía (J09-J18) | 4 | 1 | 0 | 0 | 0 | 0 | 0 | 2 | 9 | 17 | 26 | 94 | 160 | 252 | 381 | 3 | 949 |
| Influenza (J09-J11) | 0 | 0 | 0 | 0 | 0 | 0 | 0 | 0 | 0 | 0 | 0 | 0 | 0 | 1 | 0 | 0 | 1 |
| Neumonía (J12-J18) | 4 | 1 | 0 | 0 | 0 | 0 | 0 | 2 | 9 | 17 | 26 | 94 | 160 | 251 | 381 | 3 | 948 |
| Otras infecciones agudas del sistema respiratorio (J20-J22, U04) | 0 | 0 | 0 | 0 | 0 | 0 | 0 | 0 | 0 | 0 | 0 | 0 | 0 | 1 | 3 | 0 | 4 |
| Bronquitis y bronquiolitis aguda (J20-J21) | 0 | 0 | 0 | 0 | 0 | 0 | 0 | 0 | 0 | 0 | 0 | 0 | 0 | 1 | 2 | 0 | 3 |
| Infección aguda no especificada de | | | | | | | | | | | | | | | | | |
| las vías respiratoria inferiores (J22, U04) | 0 | 0 | 0 | 0 | 0 | 0 | 0 | 0 | 0 | 0 | 0 | 0 | 0 | 0 | 1 | 0 | 1 |
| Enfermedades crónicas del sistema respiratorio (J40-J47) | 1 | 0 | 0 | 0 | 1 | 0 | 0 | 3 | 9 | 22 | 100 | 211 | 387 | 464 | 2 | 1,200 | |
| Bronquitis, crónica y no especificada (J40-J42) | 0 | 0 | 0 | 0 | 0 | 0 | 0 | 0 | 0 | 0 | 0 | 3 | 3 | 4 | 9 | 0 | 19 |
| Enfisema (J43) | 0 | 0 | 0 | 0 | 0 | 0 | 0 | 0 | 0 | 0 | 5 | 17 | 41 | 56 | 59 | 1 | 179 |
| Asma (J45-J46) | 0 | 0 | 0 | 0 | 1 | 0 | 0 | 3 | 7 | 9 | 23 | 25 | 27 | 20 | 0 | 0 | 115 |
| Otras enfermedades crónicas de | | | | | | | | | | | | | | | | | |
| las vías respiratorias inferiores (J44, J47) | 1 | 0 | 0 | 0 | 0 | 0 | 0 | 0 | 0 | 2 | 8 | 57 | 142 | 300 | 376 | 1 | 887 |
| Neumoconiosis y efectos químicos (J60-J66, J68) | 0 | 0 | 0 | 0 | 0 | 0 | 0 | 0 | 0 | 0 | 0 | 0 | 0 | 0 | 2 | 0 | 2 |
| Neumonitis debido a sólidos y líquidos (J69) | 0 | 0 | 0 | 0 | 0 | 0 | 0 | 0 | 2 | 2 | 2 | 10 | 37 | 73 | 100 | 0 | 226 |
| Otras enfermedades del sistema respiratorio . (J00-J06, J30-J39, J67, J70-J98) | 7 | 1 | 0 | 0 | 0 | 0 | 0 | 2 | 5 | 5 | 16 | 57 | 79 | 121 | 102 | 0 | 395 |
| Úlcera gástrica (K25-K28) | 0 | 0 | 0 | 0 | 0 | 0 | 0 | 0 | 0 | 1 | 1 | 4 | 2 | 3 | 5 | 0 | 16 |
| Enfermedades del apéndice (K35-K38) | 0 | 0 | 0 | 0 | 0 | 0 | 0 | 0 | 0 | 1 | 0 | 0 | 1 | 1 | 0 | 0 | 3 |
| Hernia (K40-K46) | 3 | 0 | 0 | 0 | 0 | 0 | 0 | 0 | 0 | 0 | 0 | 4 | 2 | 7 | 7 | 0 | 23 |
| Enfermedad crónica del hígado y cirrosis (K70, K73-K74) | 0 | 0 | 0 | 0 | 0 | 0 | 0 | 0 | 0 | 4 | 29 | 126 | 61 | 25 | 13 | 0 | 258 |
| Enfermedad alcohólica del hígado (K70) | 0 | 0 | 0 | 0 | 0 | 0 | 0 | 0 | 0 | 1 | 12 | 60 | 20 | 2 | 1 | 0 | 96 |
| Otras enfermedades crónicas del hígado y cirrosis (K73-K74) | 0 | 0 | 0 | 0 | 0 | 0 | 0 | 0 | 0 | 3 | 17 | 66 | 41 | 23 | 12 | 0 | 162 |
| Colelitiasis y otras enf de la vesícula (K80-K82) | 0 | 0 | 0 | 0 | 0 | 0 | 0 | 0 | 0 | 0 | 1 | 7 | 9 | 9 | 11 | 0 | 37 |



Tabla 3. Mortalidad por causa y grupos de edad en Puerto Rico: 2008

[Las causas corresponden a la Lista de 113 Causas de muerte de los Centers for Disease Control and Prevention (CDC). Preparado utilizando la versión del Medical Mortality Data System (MMDS) de los CDC correspondiente a cada año. Incluye defunciones registradas hasta el fin del próximo año natural luego de la ocurrencia.]

| Causas de muertes (basadas en ICD-10, 2004) | 15-19 | 20-29 | 30-39 | 40-49 | 50-64 | 65-74 | 75-84 | 85+ | Desco. | Total |
|--|-------|-------|-------|-------|-------|-------|-------|-----|--------|-------|
| Nefritis, síndrome nefrótico y nefrosis (N00-N07, N17-N19, N25-N27) | 2 | 0 | 0 | 0 | 1 | 0 | 0 | 0 | 0 | 1,058 |
| Síndromes nefríticos y nefróticos agudos | 2 | 0 | 0 | 0 | 1 | 0 | 0 | 0 | 0 | 3 |
| Y rápidamente progresivos (N00-N01, N04) | 1 | 0 | 0 | 0 | 0 | 0 | 0 | 0 | 0 | 38 |
| Glomerulonefritis crónica, nefritis y nefritis no especificada | 0 | 0 | 0 | 0 | 0 | 0 | 0 | 0 | 0 | 1,017 |
| como aguda o crónica y esclerosis renal . . . (N02-N03, N05-N07, N26) | 1 | 0 | 0 | 0 | 1 | 0 | 0 | 0 | 0 | 0 |
| Fallo renal (N17-N19) | 0 | 0 | 0 | 0 | 0 | 0 | 0 | 0 | 0 | 0 |
| Otros desórdenes del riñón (N25, N27) | 0 | 0 | 0 | 0 | 0 | 0 | 0 | 0 | 0 | 0 |
| Infección del riñón (N10-N12, N13.6, N15.1) | 0 | 0 | 0 | 0 | 0 | 0 | 0 | 0 | 0 | 6 |
| Hiperplasia de la próstata (N40) | 0 | 0 | 0 | 0 | 0 | 0 | 0 | 0 | 0 | 4 |
| Enfermedades inflamatorias de los órganos pélvicos femeninos . . . (N70-N76) | 0 | 0 | 0 | 0 | 0 | 0 | 0 | 0 | 0 | 2 |
| Embarazo, parto y puerperio (O00-O99) | 0 | 0 | 0 | 0 | 0 | 0 | 0 | 0 | 0 | 5 |
| Embarazo terminado en aborto (O00-O07) | 0 | 0 | 0 | 0 | 0 | 0 | 0 | 0 | 0 | 1 |
| Otras complicaciones del embarazo, parto y puerperio (O10-O99) | 0 | 0 | 0 | 0 | 0 | 0 | 0 | 0 | 0 | 4 |
| Ciertas condiciones originadas en el periodo perinatal (P00-P96) | 217 | 0 | 0 | 0 | 0 | 0 | 0 | 0 | 0 | 218 |
| Malformaciones, deformaciones congénitas y anomalías cromosómicas (Q00-Q99) | 74 | 1 | 1 | 0 | 1 | 0 | 4 | 0 | 0 | 113 |
| Síntomas, signos y hallazgos anormales clínicos y de laboratorio . . . (R00-R99) | 6 | 1 | 0 | 0 | 1 | 1 | 2 | 6 | 3 | 146 |
| Todas las demás enfermedades (residual) | 35 | 3 | 1 | 2 | 2 | 3 | 6 | 12 | 54 | 2,955 |
| Accidentes (lesiones no intencionales) (V01-X59, Y85-Y86) | 4 | 5 | 2 | 2 | 4 | 6 | 11 | 60 | 155 | 1,097 |
| Accidentes de transporte (V01-V99, Y85) | 2 | 2 | 1 | 1 | 2 | 1 | 6 | 40 | 97 | 439 |
| Colisión de vehículos de motor . . . (V02-V04, V09.0, V09.2, V12-V14, V19.0-V19.2, V19.4-V19.6, V20-V79, V80.3-V80.5, V81.0-V81.1, V82-V82.1, V83-V86, V87.0-V87.8, V88.0-V88.8, V89.0, V89.2) | 2 | 2 | 1 | 1 | 2 | 1 | 3 | 36 | 92 | 379 |
| Otros accidentes de transporte terrestre . . . (V01, V05-V06, V09.1, V09.3-V09.9, V10-V11, V15-V18, V19.3, V19.8-V19.9, V80.0-V80.2, V80.6-V80.9, V81.2-V81.9, V82.2-V82.9, V87.9, V88.9, V89.1, V89.3, V89.9) | 0 | 0 | 0 | 0 | 0 | 2 | 3 | 5 | 5 | 50 |
| Transporte por agua, aéreo, espacial y otros . . (V90-V99, Y85) | 0 | 0 | 0 | 0 | 0 | 1 | 1 | 0 | 1 | 10 |
| Accidentes no de transporte (W00-X59, Y86) | 2 | 3 | 1 | 1 | 2 | 5 | 5 | 20 | 58 | 658 |
| Caidas (W00-W19) | 0 | 0 | 0 | 0 | 2 | 1 | 0 | 2 | 4 | 190 |
| Descarga accidental de arma de fuego (W32-W34) | 0 | 0 | 0 | 0 | 1 | 0 | 0 | 4 | 2 | 27 |
| Ahogamiento y sumersión accidental (W65-W74) | 1 | 0 | 0 | 0 | 1 | 1 | 7 | 7 | 3 | 43 |
| Exposición accidental a humo, fuego y llamas (X00-X09) | 0 | 0 | 0 | 0 | 1 | 2 | 1 | 1 | 5 | 23 |
| Envenenamiento y exposición accidental a sustancias nocivas (X40-X49) | 0 | 0 | 0 | 0 | 0 | 0 | 3 | 20 | 32 | 126 |



Tabla 3. Mortalidad por causa y grupos de edad en Puerto Rico: 2008

[Las causas corresponden a la Lista de 113 Causas de muerte de los Centers for Disease Control and Prevention (CDC). Preparado utilizando la versión del Medical Mortality Data System (MMDS) de los CDC correspondiente a cada año. Incluye defunciones registradas hasta el fin del próximo año natural luego de la ocurrencia.]

| Causas de muertes (basadas en ICD-10, 2004) | > 1 | 1 | 2 | 3 | 4 | 5-9 | 10-14 | 15-19 | 20-29 | 30-39 | 40-49 | 50-64 | 65-74 | 75-84 | 85+ | Desco. | Total |
|--|-----|---|---|---|---|-----|-------|-------|-------|-------|-------|-------|-------|-------|-----|--------|-------|
| Causas de muertes (basadas en ICD-10, 2004) | | | | | | | | | | | | | | | | | |
| Otros y no especificados accidentales no de transporte y sus secuelas (W20-W31, W35-W64, W75-W99, X10-X39, X50-X59, Y86) | 1 | 3 | 1 | 1 | 0 | 0 | 2 | 5 | 14 | 11 | 24 | 35 | 38 | 45 | 67 | 2 | 249 |
| Lesión intencional (suicidio) (U03, X60-X84, Y87.0) | 0 | 0 | 0 | 0 | 0 | 0 | 1 | 11 | 36 | 45 | 63 | 79 | 40 | 18 | 6 | 0 | 299 |
| Lesión autoinfligida intencionalmente (suicidio) | | | | | | | | | | | | | | | | | |
| por disparo de armas de fuego (X72-X74) | 0 | 0 | 0 | 0 | 0 | 0 | 0 | 0 | 3 | 6 | 7 | 8 | 6 | 5 | 2 | 0 | 37 |
| Lesión autoinfligida intencionalmente (suicidio) por otros y medios no especificados y sus secuelas (U03, X60-X71, X75-X84, Y87.0) | 0 | 0 | 0 | 0 | 0 | 0 | 1 | 11 | 33 | 39 | 56 | 71 | 34 | 13 | 4 | 0 | 262 |
| Agresión (homicidio) (U01-U02, X85-Y09, Y87.1) | 1 | 0 | 0 | 0 | 1 | 2 | 3 | 88 | 379 | 191 | 77 | 47 | 14 | 6 | 4 | 8 | 821 |
| Agresión (Homicidio) por disparo de arma de fuego (X93-X95) | 1 | 0 | 0 | 0 | 0 | 0 | 3 | 80 | 357 | 174 | 55 | 35 | 8 | 0 | 1 | 6 | 720 |
| Agresión (Homicidio) por otros y medios no especificados y sus secuelas (X85-X92, X96-Y09, Y87.1) | 0 | 0 | 0 | 0 | 1 | 2 | 0 | 8 | 22 | 17 | 22 | 12 | 6 | 6 | 3 | 2 | 101 |
| Eventos de intento no determinado (Y10-Y34, Y87.2, Y89.9) | 0 | 0 | 0 | 0 | 0 | 0 | 0 | 0 | 1 | 0 | 1 | 0 | 1 | 0 | 0 | 0 | 3 |
| Descarga de arma de fuego, evento no determinado (Y22-Y24) | 0 | 0 | 0 | 0 | 0 | 0 | 0 | 0 | 0 | 0 | 0 | 0 | 0 | 0 | 0 | 0 | 0 |
| Otros y no especificados eventos de intento no determinado y sus secuelas . . . (Y10-Y21, Y25-Y34, Y87.2, Y89.9) | 0 | 0 | 0 | 0 | 0 | 0 | 0 | 0 | 1 | 0 | 1 | 0 | 1 | 0 | 0 | 0 | 3 |
| Operaciones de guerra y sus secuelas (Y36, Y89.1) | 0 | 0 | 0 | 0 | 0 | 0 | 0 | 0 | 0 | 0 | 0 | 0 | 0 | 0 | 0 | 0 | 0 |
| Complicaciones de cuidado médico y quirúrgico (Y40-Y84, Y88) | 0 | 0 | 0 | 0 | 0 | 0 | 0 | 0 | 0 | 1 | 2 | 6 | 8 | 5 | 9 | 0 | 31 |
| No determinada | 9 | 2 | 0 | 0 | 0 | 1 | 0 | 1 | 8 | 11 | 14 | 17 | 6 | 0 | 1 | 4 | 74 |



Tabla 4. Mortalidad por municipio y causas seleccionadas: 2000

[Las causas corresponden a la Lista de 113 Causas de muerte de los Centers for Disease Control and Prevention (CDC), la cual se basa en el ICD-10, 2004. Preparado utilizando la versión del Medical Mortality Data System (MMDS) de los CDC correspondiente a cada año. Incluye defunciones registradas hasta el fin del próximo año natural luego de la ocurrencia.]

| | 2000 | | | | | Total |
|--------------|----------------------|---------------------|-----------------------|------------------------|-------------------------------------|-------|
| | Corazón ¹ | Cáncer ² | Diabetes ³ | Alzheimer ⁴ | Cerebro -vasculares ⁵ | |
| Adjuntas | 33 | 20 | 14 | 1 | 11 | 126 |
| Aguada | 52 | 33 | 19 | 8 | 19 | 270 |
| Aguadilla | 117 | 90 | 40 | 15 | 27 | 544 |
| Aguas Buenas | 44 | 29 | 19 | 6 | 7 | 187 |
| Aibonito | 52 | 36 | 18 | 7 | 19 | 217 |
| Añasco | 41 | 32 | 21 | 3 | 8 | 207 |
| Arecibo | 177 | 149 | 114 | 29 | 34 | 936 |
| Arroyo | 24 | 22 | 13 | 3 | 14 | 133 |
| Barceloneta | 49 | 31 | 23 | 8 | 14 | 224 |
| Barranquitas | 32 | 33 | 8 | 7 | 10 | 165 |
| Bayamón | 380 | 296 | 130 | 46 | 109 | 1,703 |
| Cabo Rojo | 85 | 62 | 31 | 6 | 28 | 390 |
| Caguas | 218 | 167 | 96 | 22 | 55 | 1,007 |
| Camuy | 40 | 42 | 32 | 5 | 9 | 210 |
| Canóvanas | 52 | 55 | 22 | 4 | 18 | 309 |
| Carolina | 279 | 241 | 89 | 38 | 63 | 1,299 |
| Cataño | 46 | 31 | 14 | 6 | 10 | 217 |
| Cayey | 69 | 49 | 24 | 6 | 24 | 355 |
| Ceiba | 11 | 23 | 13 | 2 | 8 | 109 |
| Ciales | 28 | 16 | 14 | 2 | 8 | 134 |
| Cidra | 37 | 41 | 14 | 6 | 15 | 209 |
| Coamo | 64 | 49 | 28 | 12 | 21 | 300 |
| Comerio | 32 | 29 | 10 | 7 | 11 | 148 |
| Corozal | 47 | 33 | 18 | 3 | 13 | 204 |
| Culebra | 2 | 4 | 1 | 0 | 1 | 12 |
| Dorado | 44 | 31 | 18 | 6 | 9 | 214 |
| Fajardo | 79 | 46 | 21 | 10 | 19 | 324 |
| Florida | 7 | 20 | 10 | 5 | 5 | 101 |
| Guánica | 38 | 32 | 18 | 2 | 7 | 162 |
| Guayama | 73 | 65 | 25 | 6 | 28 | 324 |
| Guayanilla | 34 | 22 | 23 | 2 | 11 | 186 |
| Guaynabo | 149 | 136 | 56 | 18 | 32 | 725 |
| Gurabo | 56 | 43 | 19 | 7 | 7 | 233 |
| Hatillo | 65 | 41 | 31 | 8 | 10 | 282 |
| Hormigueros | 34 | 25 | 11 | 4 | 14 | 149 |
| Humacao | 80 | 84 | 47 | 12 | 24 | 466 |
| Isabela | 91 | 54 | 34 | 13 | 15 | 373 |
| Jayuya | 27 | 17 | 6 | 6 | 4 | 97 |
| Juana Díaz | 75 | 52 | 33 | 20 | 26 | 359 |
| Juncos | 58 | 37 | 14 | 8 | 11 | 242 |
| Lajas | 48 | 46 | 16 | 3 | 10 | 222 |
| Lares | 51 | 36 | 28 | 12 | 16 | 274 |
| Las Marías | 19 | 14 | 6 | 2 | 6 | 79 |
| Las Piedras | 44 | 33 | 18 | 12 | 15 | 227 |
| Loíza | 34 | 21 | 12 | 1 | 9 | 167 |
| Luquillo | 29 | 21 | 13 | 5 | 7 | 141 |



Tabla 4. Mortalidad por municipio y causas seleccionadas: 2000

[Las causas corresponden a la Lista de 113 Causas de muerte de los Centers for Disease Control and Prevention (CDC), la cual se basa en el ICD-10, 2004. Preparado utilizando la versión del Medical Mortality Data System (MMDS) de los CDC correspondiente a cada año. Incluye defunciones registradas hasta el fin del próximo año natural luego de la ocurrencia.]

| | 2000 | | | | | Total |
|----------------------|----------------------|---------------------|-----------------------|------------------------|-------------------------------------|---------------|
| | Corazón ¹ | Cáncer ² | Diabetes ³ | Alzheimer ⁴ | Cerebro -vasculares ⁵ | |
| Manatí | 81 | 63 | 23 | 9 | 18 | 381 |
| Maricao | 9 | 4 | 0 | 0 | 5 | 41 |
| Maunabo | 35 | 16 | 5 | 2 | 3 | 107 |
| Mayagüez | 203 | 132 | 63 | 24 | 52 | 822 |
| Moca | 59 | 29 | 18 | 2 | 8 | 231 |
| Morovis | 40 | 32 | 12 | 3 | 13 | 197 |
| Naguabo | 42 | 39 | 17 | 4 | 14 | 207 |
| Naranjito | 39 | 38 | 18 | 3 | 5 | 178 |
| Orocovis | 28 | 19 | 10 | 1 | 15 | 135 |
| Patillas | 42 | 28 | 20 | 5 | 13 | 182 |
| Peñuelas | 38 | 26 | 24 | 2 | 15 | 175 |
| Ponce | 354 | 252 | 132 | 40 | 107 | 1,537 |
| Quebradillas | 32 | 32 | 23 | 3 | 8 | 191 |
| Rincón | 29 | 15 | 10 | 1 | 4 | 92 |
| Río Grande | 73 | 57 | 21 | 11 | 29 | 344 |
| Sabana Grande | 51 | 35 | 20 | 5 | 12 | 207 |
| Salinas | 74 | 46 | 23 | 5 | 13 | 241 |
| San Germán | 71 | 57 | 28 | 4 | 20 | 313 |
| San Juan | 823 | 650 | 290 | 89 | 216 | 4,020 |
| San Lorenzo | 67 | 51 | 17 | 9 | 16 | 322 |
| San Sebastián | 97 | 52 | 36 | 13 | 21 | 362 |
| Santa Isabel | 46 | 24 | 18 | 4 | 14 | 175 |
| Toa Alta | 69 | 62 | 26 | 8 | 10 | 303 |
| Toa Baja | 146 | 93 | 33 | 18 | 22 | 578 |
| Trujillo Alto | 72 | 73 | 29 | 16 | 17 | 394 |
| Utuado | 64 | 50 | 34 | 6 | 14 | 302 |
| Vega Alta | 52 | 44 | 14 | 9 | 10 | 242 |
| Vega Baja | 104 | 74 | 27 | 12 | 24 | 463 |
| Vieques | 23 | 11 | 6 | 2 | 3 | 74 |
| Villalba | 48 | 21 | 21 | 3 | 7 | 173 |
| Yabucoa | 55 | 40 | 23 | 4 | 17 | 245 |
| Yauco | 97 | 53 | 27 | 20 | 33 | 382 |
| Fuera de Puerto Rico | 48 | 28 | 9 | 1 | 11 | 190 |
| Desconocido | 19 | 1 | 2 | 1 | 1 | 79 |
| Total | 6,276 | 4,736 | 2,363 | 753 | 1,631 | 28,847 |

1. Enfermedades del corazón incluye I00-I09, I11, I13, I20-I51.

2. Cáncer incluye C00-C97.

3. Diabetes incluye E10-E14.

4. Alzheimer incluye G30.

5. Enfermedades cerebrovasculares incluye I60-I69.



Tabla 4. Mortalidad por municipio y causas seleccionadas: 2001

[Las causas corresponden a la Lista de 113 Causas de muerte de los Centers for Disease Control and Prevention (CDC), la cual se basa en el ICD-10, 2004. Preparado utilizando la versión del Medical Mortality Data System (MMDS) de los CDC correspondiente a cada año. Incluye defunciones registradas hasta el fin del próximo año natural luego de la ocurrencia.]

| | 2001 | | | | | Total |
|--------------|----------------------|---------------------|-----------------------|------------------------|-------------------------------------|-------|
| | Corazón ¹ | Cáncer ² | Diabetes ³ | Alzheimer ⁴ | Cerebro -vasculares ⁵ | |
| Adjuntas | 46 | 33 | 11 | 5 | 5 | 150 |
| Aguada | 57 | 38 | 25 | 9 | 9 | 264 |
| Aguadilla | 113 | 68 | 65 | 19 | 30 | 548 |
| Aguas Buenas | 50 | 35 | 18 | 4 | 7 | 204 |
| Aibonito | 48 | 31 | 18 | 7 | 16 | 201 |
| Añasco | 63 | 28 | 21 | 7 | 10 | 211 |
| Arecibo | 167 | 135 | 104 | 33 | 47 | 871 |
| Arroyo | 34 | 23 | 16 | 2 | 17 | 151 |
| Barceloneta | 36 | 25 | 15 | 7 | 9 | 176 |
| Barranquitas | 40 | 23 | 14 | 6 | 12 | 178 |
| Bayamón | 356 | 315 | 132 | 57 | 88 | 1,741 |
| Cabo Rojo | 93 | 70 | 35 | 12 | 22 | 405 |
| Caguas | 213 | 186 | 66 | 37 | 55 | 1,038 |
| Camuy | 62 | 43 | 37 | 11 | 8 | 278 |
| Canóvanas | 70 | 48 | 26 | 8 | 15 | 314 |
| Carolina | 296 | 234 | 101 | 39 | 72 | 1,380 |
| Cataño | 51 | 25 | 9 | 5 | 9 | 227 |
| Cayey | 69 | 59 | 24 | 12 | 26 | 347 |
| Ceiba | 22 | 17 | 12 | 5 | 4 | 113 |
| Ciales | 22 | 25 | 10 | 6 | 16 | 156 |
| Cidra | 45 | 42 | 13 | 10 | 18 | 258 |
| Coamo | 86 | 52 | 23 | 7 | 15 | 304 |
| Comerio | 27 | 25 | 7 | 6 | 6 | 141 |
| Corozal | 62 | 35 | 21 | 4 | 18 | 253 |
| Culebra | 4 | 1 | 1 | 0 | 2 | 13 |
| Dorado | 59 | 43 | 26 | 6 | 16 | 251 |
| Fajardo | 68 | 60 | 25 | 10 | 15 | 359 |
| Florida | 19 | 9 | 7 | 0 | 4 | 69 |
| Guánica | 41 | 24 | 33 | 10 | 16 | 190 |
| Guayama | 79 | 74 | 28 | 11 | 26 | 361 |
| Guayanilla | 58 | 17 | 17 | 3 | 15 | 180 |
| Guaynabo | 161 | 118 | 49 | 18 | 41 | 687 |
| Gurabo | 64 | 43 | 17 | 3 | 13 | 247 |
| Hatillo | 56 | 59 | 34 | 8 | 11 | 299 |
| Hormigueros | 23 | 27 | 10 | 1 | 15 | 129 |
| Humacao | 98 | 79 | 46 | 16 | 19 | 451 |
| Isabela | 81 | 58 | 38 | 19 | 25 | 397 |
| Jayuya | 33 | 21 | 11 | 2 | 10 | 121 |
| Juana Díaz | 81 | 62 | 41 | 13 | 27 | 381 |
| Juncos | 57 | 34 | 18 | 5 | 19 | 255 |
| Lajas | 45 | 30 | 19 | 7 | 8 | 192 |
| Lares | 54 | 34 | 23 | 4 | 21 | 256 |
| Las Marías | 14 | 12 | 12 | 1 | 3 | 76 |
| Las Piedras | 39 | 42 | 15 | 11 | 13 | 215 |
| Loíza | 34 | 25 | 10 | 3 | 10 | 183 |
| Luquillo | 30 | 20 | 11 | 3 | 11 | 162 |



Tabla 4. Mortalidad por municipio y causas seleccionadas: 2001

[Las causas corresponden a la Lista de 113 Causas de muerte de los Centers for Disease Control and Prevention (CDC), la cual se basa en el ICD-10, 2004. Preparado utilizando la versión del Medical Mortality Data System (MMDS) de los CDC correspondiente a cada año. Incluye defunciones registradas hasta el fin del próximo año natural luego de la ocurrencia.]

| | 2001 | | | | | Total |
|----------------------|----------------------|---------------------|-----------------------|------------------------|-------------------------------------|---------------|
| | Corazón ¹ | Cáncer ² | Diabetes ³ | Alzheimer ⁴ | Cerebro -vasculares ⁵ | |
| Manatí | 69 | 48 | 37 | 15 | 22 | 349 |
| Maricao | 10 | 6 | 3 | 2 | 3 | 42 |
| Maunabo | 23 | 17 | 6 | 4 | 7 | 102 |
| Mayagüez | 204 | 149 | 72 | 25 | 63 | 894 |
| Moca | 54 | 32 | 33 | 6 | 21 | 260 |
| Morovis | 37 | 28 | 13 | 9 | 11 | 182 |
| Naguabo | 38 | 28 | 12 | 1 | 7 | 176 |
| Naranjito | 53 | 30 | 14 | 5 | 11 | 190 |
| Orocovis | 34 | 25 | 7 | 9 | 12 | 138 |
| Patillas | 34 | 28 | 17 | 4 | 11 | 177 |
| Peñuelas | 40 | 27 | 17 | 3 | 7 | 178 |
| Ponce | 383 | 242 | 155 | 47 | 102 | 1,538 |
| Quebradillas | 39 | 34 | 25 | 4 | 14 | 206 |
| Rincón | 30 | 18 | 9 | 1 | 4 | 121 |
| Río Grande | 62 | 60 | 24 | 11 | 19 | 361 |
| Sabana Grande | 59 | 33 | 23 | 4 | 18 | 220 |
| Salinas | 53 | 40 | 12 | 4 | 16 | 218 |
| San Germán | 74 | 47 | 35 | 10 | 11 | 301 |
| San Juan | 864 | 635 | 297 | 88 | 227 | 3,991 |
| San Lorenzo | 61 | 60 | 17 | 11 | 12 | 306 |
| San Sebastián | 112 | 46 | 44 | 14 | 27 | 380 |
| Santa Isabel | 42 | 30 | 17 | 7 | 13 | 193 |
| Toa Alta | 80 | 61 | 27 | 4 | 18 | 332 |
| Toa Baja | 135 | 92 | 36 | 16 | 31 | 613 |
| Trujillo Alto | 92 | 95 | 25 | 9 | 29 | 463 |
| Utuado | 47 | 39 | 30 | 9 | 13 | 258 |
| Vega Alta | 48 | 51 | 21 | 11 | 12 | 268 |
| Vega Baja | 99 | 60 | 45 | 20 | 37 | 465 |
| Vieques | 23 | 20 | 7 | 1 | 5 | 93 |
| Villalba | 47 | 18 | 17 | 1 | 2 | 153 |
| Yabucoa | 66 | 46 | 26 | 1 | 17 | 270 |
| Yauco | 77 | 62 | 38 | 14 | 26 | 361 |
| Fuera de Puerto Rico | 41 | 21 | 8 | 1 | 15 | 159 |
| Desconocido | 29 | 3 | 1 | 0 | 1 | 97 |
| Total | 6,485 | 4,738 | 2,484 | 843 | 1,718 | 29,438 |

1. Enfermedades del corazón incluye I00-I09, I11, I13, I20-I51.

2. Cáncer incluye C00-C97.

3. Diabetes incluye E10-E14.

4. Alzheimer incluye G30.

5. Enfermedades cerebrovasculares incluye I60-I69.



Tabla 4. Mortalidad por municipio y causas seleccionadas: 2002

[Las causas corresponden a la Lista de 113 Causas de muerte de los Centers for Disease Control and Prevention (CDC), la cual se basa en el ICD-10, 2004. Preparado utilizando la versión del Medical Mortality Data System (MMDS) de los CDC correspondiente a cada año. Incluye defunciones registradas hasta el fin del próximo año natural luego de la ocurrencia.]

| | 2002 | | | | | Total |
|--------------|----------------------|---------------------|-----------------------|------------------------|-------------------------------------|-------|
| | Corazón ¹ | Cáncer ² | Diabetes ³ | Alzheimer ⁴ | Cerebro -vasculares ⁵ | |
| Adjuntas | 51 | 26 | 10 | 8 | 5 | 162 |
| Aguada | 61 | 33 | 25 | 12 | 16 | 261 |
| Aguadilla | 100 | 78 | 58 | 27 | 27 | 510 |
| Aguas Buenas | 47 | 28 | 16 | 5 | 13 | 206 |
| Aibonito | 42 | 40 | 15 | 5 | 14 | 195 |
| Añasco | 55 | 29 | 17 | 3 | 10 | 196 |
| Arecibo | 171 | 125 | 90 | 44 | 41 | 878 |
| Arroyo | 31 | 25 | 4 | 3 | 13 | 130 |
| Barceloneta | 34 | 20 | 21 | 7 | 7 | 153 |
| Barranquitas | 32 | 29 | 10 | 10 | 14 | 188 |
| Bayamón | 379 | 301 | 147 | 50 | 90 | 1,726 |
| Cabo Rojo | 85 | 80 | 46 | 10 | 32 | 415 |
| Caguas | 237 | 161 | 91 | 33 | 53 | 1,051 |
| Camuy | 59 | 40 | 28 | 12 | 9 | 244 |
| Canóvanas | 57 | 47 | 25 | 10 | 13 | 302 |
| Carolina | 303 | 249 | 80 | 45 | 55 | 1,275 |
| Cataño | 48 | 39 | 14 | 2 | 14 | 231 |
| Cayey | 68 | 61 | 30 | 17 | 20 | 374 |
| Ceiba | 13 | 21 | 11 | 1 | 2 | 109 |
| Ciales | 35 | 13 | 15 | 6 | 6 | 129 |
| Cidra | 49 | 30 | 26 | 16 | 14 | 237 |
| Coamo | 68 | 43 | 21 | 10 | 23 | 282 |
| Comerio | 29 | 29 | 9 | 7 | 6 | 147 |
| Corozal | 42 | 36 | 13 | 9 | 8 | 203 |
| Culebra | 0 | 2 | 0 | 0 | 0 | 8 |
| Dorado | 54 | 39 | 11 | 4 | 14 | 223 |
| Fajardo | 71 | 48 | 25 | 17 | 14 | 341 |
| Florida | 14 | 12 | 8 | 3 | 4 | 79 |
| Guánica | 37 | 28 | 30 | 2 | 19 | 191 |
| Guayama | 70 | 64 | 23 | 8 | 35 | 335 |
| Guayanilla | 34 | 27 | 22 | 7 | 13 | 176 |
| Guaynabo | 158 | 127 | 44 | 25 | 31 | 725 |
| Gurabo | 58 | 42 | 18 | 5 | 13 | 227 |
| Hatillo | 51 | 40 | 37 | 12 | 13 | 264 |
| Hormigueros | 23 | 17 | 15 | 6 | 13 | 139 |
| Humacao | 84 | 69 | 37 | 9 | 11 | 416 |
| Isabela | 82 | 57 | 35 | 12 | 23 | 348 |
| Jayuya | 26 | 14 | 12 | 4 | 9 | 100 |
| Juana Díaz | 75 | 58 | 31 | 12 | 16 | 328 |
| Juncos | 57 | 43 | 27 | 8 | 12 | 268 |
| Lajas | 43 | 31 | 17 | 2 | 12 | 203 |
| Lares | 51 | 43 | 23 | 18 | 8 | 239 |
| Las Marías | 5 | 9 | 6 | 2 | 5 | 61 |
| Las Piedras | 48 | 56 | 27 | 14 | 19 | 263 |
| Loíza | 36 | 29 | 10 | 0 | 11 | 199 |
| Luquillo | 26 | 19 | 18 | 4 | 3 | 153 |



Tabla 4. Mortalidad por municipio y causas seleccionadas: 2002

[Las causas corresponden a la Lista de 113 Causas de muerte de los Centers for Disease Control and Prevention (CDC), la cual se basa en el ICD-10, 2004. Preparado utilizando la versión del Medical Mortality Data System (MMDS) de los CDC correspondiente a cada año. Incluye defunciones registradas hasta el fin del próximo año natural luego de la ocurrencia.]

| | 2002 | | | | | Total |
|----------------------|----------------------|---------------------|-----------------------|------------------------|-------------------------------------|---------------|
| | Corazón ¹ | Cáncer ² | Diabetes ³ | Alzheimer ⁴ | Cerebro -vasculares ⁵ | |
| Manatí | 68 | 58 | 32 | 13 | 27 | 354 |
| Maricao | 6 | 12 | 3 | 1 | 4 | 38 |
| Maunabo | 14 | 19 | 9 | 2 | 6 | 89 |
| Mayagüez | 166 | 138 | 85 | 27 | 46 | 842 |
| Moca | 46 | 29 | 32 | 8 | 9 | 221 |
| Morovis | 28 | 28 | 16 | 7 | 6 | 162 |
| Naguabo | 38 | 40 | 21 | 7 | 14 | 217 |
| Naranjito | 26 | 40 | 15 | 6 | 7 | 173 |
| Orocovis | 27 | 29 | 15 | 5 | 13 | 159 |
| Patillas | 33 | 26 | 21 | 5 | 13 | 157 |
| Peñuelas | 41 | 23 | 16 | 6 | 10 | 157 |
| Ponce | 353 | 243 | 141 | 44 | 110 | 1,597 |
| Quebradillas | 43 | 30 | 11 | 8 | 5 | 164 |
| Rincón | 22 | 23 | 12 | 2 | 11 | 113 |
| Río Grande | 67 | 56 | 33 | 9 | 14 | 336 |
| Sabana Grande | 49 | 47 | 18 | 8 | 14 | 208 |
| Salinas | 41 | 41 | 19 | 3 | 30 | 217 |
| San Germán | 66 | 61 | 38 | 9 | 20 | 322 |
| San Juan | 771 | 609 | 283 | 112 | 182 | 3,796 |
| San Lorenzo | 53 | 47 | 28 | 14 | 17 | 285 |
| San Sebastián | 99 | 49 | 38 | 12 | 20 | 331 |
| Santa Isabel | 31 | 28 | 18 | 5 | 7 | 158 |
| Toa Alta | 63 | 52 | 19 | 2 | 17 | 281 |
| Toa Baja | 152 | 99 | 39 | 22 | 36 | 588 |
| Trujillo Alto | 88 | 69 | 39 | 16 | 26 | 413 |
| Utuado | 52 | 56 | 24 | 11 | 20 | 281 |
| Vega Alta | 41 | 46 | 23 | 6 | 11 | 225 |
| Vega Baja | 90 | 71 | 33 | 21 | 30 | 462 |
| Vieques | 17 | 23 | 6 | 1 | 2 | 85 |
| Villalba | 46 | 15 | 17 | 1 | 11 | 171 |
| Yabucoa | 69 | 52 | 25 | 6 | 6 | 276 |
| Yauco | 79 | 52 | 39 | 19 | 33 | 348 |
| Fuera de Puerto Rico | 37 | 19 | 8 | 0 | 19 | 172 |
| Desconocido | 40 | 4 | 3 | 2 | 0 | 128 |
| Total | 6,061 | 4,691 | 2,477 | 946 | 1,599 | 28,416 |

1. Enfermedades del corazón incluye I00-I09, I11, I13, I20-I51.

2. Cáncer incluye C00-C97.

3. Diabetes incluye E10-E14.

4. Alzheimer incluye G30.

5. Enfermedades cerebrovasculares incluye I60-I69.



Tabla 4. Mortalidad por municipio y causas seleccionadas: 2003

[Las causas corresponden a la Lista de 113 Causas de muerte de los Centers for Disease Control and Prevention (CDC), la cual se basa en el ICD-10, 2004. Preparado utilizando la versión del Medical Mortality Data System (MMDS) de los CDC correspondiente a cada año. Incluye defunciones registradas hasta el fin del próximo año natural luego de la ocurrencia.]

| | 2003 | | | | | Total |
|--------------|----------------------|---------------------|-----------------------|------------------------|-------------------------------------|-------|
| | Corazón ¹ | Cáncer ² | Diabetes ³ | Alzheimer ⁴ | Cerebro -vasculares ⁵ | |
| Adjuntas | 31 | 29 | 14 | 7 | 13 | 142 |
| Aguada | 50 | 46 | 31 | 3 | 15 | 256 |
| Aguadilla | 121 | 78 | 46 | 16 | 32 | 498 |
| Aguas Buenas | 49 | 25 | 17 | 5 | 8 | 175 |
| Aibonito | 33 | 34 | 14 | 11 | 13 | 177 |
| Añasco | 45 | 32 | 15 | 7 | 8 | 213 |
| Arecibo | 164 | 123 | 90 | 49 | 41 | 835 |
| Arroyo | 28 | 17 | 27 | 6 | 15 | 153 |
| Barceloneta | 31 | 25 | 11 | 9 | 16 | 160 |
| Barranquitas | 37 | 24 | 16 | 4 | 14 | 168 |
| Bayamón | 379 | 296 | 147 | 58 | 90 | 1,698 |
| Cabo Rojo | 74 | 69 | 44 | 11 | 23 | 403 |
| Caguas | 258 | 209 | 87 | 40 | 49 | 1,173 |
| Camuy | 46 | 40 | 30 | 12 | 14 | 238 |
| Canóvanas | 58 | 48 | 24 | 6 | 22 | 290 |
| Carolina | 280 | 215 | 91 | 41 | 65 | 1,271 |
| Cataño | 45 | 35 | 17 | 7 | 10 | 224 |
| Cayey | 87 | 64 | 22 | 19 | 25 | 392 |
| Ceiba | 17 | 23 | 8 | 2 | 4 | 118 |
| Ciales | 24 | 17 | 5 | 0 | 5 | 128 |
| Cidra | 62 | 41 | 18 | 10 | 16 | 241 |
| Coamo | 71 | 38 | 13 | 13 | 16 | 262 |
| Comerio | 27 | 22 | 14 | 4 | 12 | 135 |
| Corozal | 46 | 44 | 15 | 9 | 14 | 213 |
| Culebra | 2 | 4 | 1 | 0 | 1 | 13 |
| Dorado | 55 | 47 | 27 | 8 | 8 | 241 |
| Fajardo | 53 | 58 | 48 | 9 | 14 | 354 |
| Florida | 15 | 12 | 10 | 4 | 4 | 75 |
| Guánica | 50 | 29 | 20 | 9 | 9 | 201 |
| Guayama | 69 | 64 | 27 | 14 | 16 | 338 |
| Guayanilla | 41 | 30 | 16 | 9 | 8 | 176 |
| Guaynabo | 165 | 140 | 54 | 32 | 33 | 753 |
| Gurabo | 47 | 42 | 16 | 7 | 15 | 223 |
| Hatillo | 47 | 39 | 44 | 20 | 21 | 306 |
| Hormigueros | 22 | 20 | 15 | 4 | 9 | 138 |
| Humacao | 83 | 65 | 47 | 9 | 22 | 410 |
| Isabela | 81 | 58 | 49 | 12 | 14 | 383 |
| Jayuya | 30 | 14 | 13 | 0 | 3 | 93 |
| Juana Díaz | 99 | 69 | 43 | 6 | 33 | 399 |
| Juncos | 49 | 50 | 19 | 9 | 11 | 265 |
| Lajas | 48 | 44 | 27 | 6 | 10 | 232 |
| Lares | 51 | 44 | 14 | 13 | 18 | 242 |
| Las Marías | 17 | 4 | 12 | 1 | 5 | 57 |
| Las Piedras | 33 | 49 | 14 | 8 | 21 | 215 |
| Loíza | 35 | 23 | 15 | 2 | 12 | 186 |
| Luquillo | 37 | 14 | 11 | 3 | 10 | 162 |



Tabla 4. Mortalidad por municipio y causas seleccionadas: 2003

[Las causas corresponden a la Lista de 113 Causas de muerte de los Centers for Disease Control and Prevention (CDC), la cual se basa en el ICD-10, 2004. Preparado utilizando la versión del Medical Mortality Data System (MMDS) de los CDC correspondiente a cada año. Incluye defunciones registradas hasta el fin del próximo año natural luego de la ocurrencia.]

| | 2003 | | | | | Total |
|----------------------|----------------------|---------------------|-----------------------|------------------------|-------------------------------------|---------------|
| | Corazón ¹ | Cáncer ² | Diabetes ³ | Alzheimer ⁴ | Cerebro -vasculares ⁵ | |
| Manatí | 48 | 69 | 34 | 22 | 15 | 337 |
| Maricao | 5 | 5 | 6 | 1 | 0 | 33 |
| Maunabo | 24 | 9 | 9 | 4 | 5 | 100 |
| Mayagüez | 160 | 156 | 90 | 27 | 47 | 839 |
| Moca | 55 | 40 | 33 | 2 | 13 | 261 |
| Morovis | 30 | 24 | 19 | 12 | 11 | 166 |
| Naguabo | 25 | 37 | 12 | 6 | 14 | 196 |
| Naranjito | 56 | 36 | 10 | 8 | 15 | 204 |
| Orocovis | 35 | 30 | 9 | 2 | 11 | 147 |
| Patillas | 40 | 30 | 13 | 5 | 15 | 156 |
| Peñuelas | 52 | 31 | 16 | 2 | 10 | 181 |
| Ponce | 373 | 263 | 142 | 49 | 115 | 1,554 |
| Quebradillas | 39 | 44 | 15 | 7 | 8 | 181 |
| Rincón | 29 | 16 | 14 | 8 | 8 | 124 |
| Río Grande | 77 | 49 | 31 | 9 | 23 | 356 |
| Sabana Grande | 52 | 28 | 21 | 8 | 7 | 197 |
| Salinas | 61 | 40 | 19 | 6 | 16 | 238 |
| San Germán | 69 | 62 | 41 | 9 | 22 | 330 |
| San Juan | 860 | 643 | 291 | 141 | 170 | 3,966 |
| San Lorenzo | 71 | 41 | 22 | 15 | 7 | 285 |
| San Sebastián | 113 | 40 | 44 | 12 | 16 | 372 |
| Santa Isabel | 27 | 29 | 28 | 3 | 11 | 164 |
| Toa Alta | 74 | 60 | 27 | 7 | 8 | 340 |
| Toa Baja | 117 | 104 | 45 | 20 | 24 | 583 |
| Trujillo Alto | 78 | 73 | 30 | 8 | 25 | 429 |
| Utuado | 57 | 31 | 24 | 16 | 16 | 256 |
| Vega Alta | 51 | 53 | 17 | 8 | 16 | 257 |
| Vega Baja | 102 | 89 | 34 | 26 | 28 | 501 |
| Vieques | 18 | 16 | 7 | 1 | 8 | 97 |
| Villalba | 39 | 20 | 12 | 4 | 8 | 151 |
| Yabucoa | 51 | 39 | 19 | 8 | 13 | 240 |
| Yauco | 86 | 44 | 36 | 24 | 19 | 360 |
| Fuera de Puerto Rico | 42 | 16 | 9 | 2 | 12 | 155 |
| Desconocido | 15 | 1 | 2 | 2 | 1 | 62 |
| Total | 6,223 | 4,781 | 2,539 | 1,018 | 1,574 | 28,843 |

1. Enfermedades del corazón incluye I00-I09, I11, I13, I20-I51.

2. Cáncer incluye C00-C97.

3. Diabetes incluye E10-E14.

4. Alzheimer incluye G30.

5. Enfermedades cerebrovasculares incluye I60-I69.



Tabla 4. Mortalidad por municipio y causas seleccionadas: 2004

[Las causas corresponden a la Lista de 113 Causas de muerte de los Centers for Disease Control and Prevention (CDC), la cual se basa en el ICD-10, 2004. Preparado utilizando la versión del Medical Mortality Data System (MMDS) de los CDC correspondiente a cada año. Incluye defunciones registradas hasta el fin del próximo año natural luego de la ocurrencia.]

| | 2004 | | | | | Total |
|--------------|----------------------|---------------------|-----------------------|------------------------|-------------------------------------|-------|
| | Corazón ¹ | Cáncer ² | Diabetes ³ | Alzheimer ⁴ | Cerebro -vasculares ⁵ | |
| Adjuntas | 33 | 16 | 21 | 7 | 11 | 152 |
| Aguada | 51 | 46 | 25 | 8 | 10 | 267 |
| Aguadilla | 105 | 67 | 68 | 26 | 30 | 512 |
| Aguas Buenas | 46 | 30 | 15 | 4 | 8 | 203 |
| Aibonito | 40 | 40 | 18 | 10 | 19 | 206 |
| Añasco | 49 | 33 | 17 | 2 | 12 | 187 |
| Arecibo | 172 | 135 | 110 | 53 | 47 | 915 |
| Arroyo | 41 | 32 | 16 | 4 | 12 | 181 |
| Barceloneta | 29 | 25 | 15 | 12 | 6 | 166 |
| Barranquitas | 27 | 29 | 16 | 2 | 13 | 178 |
| Bayamón | 391 | 330 | 132 | 70 | 86 | 1,722 |
| Cabo Rojo | 76 | 65 | 50 | 10 | 26 | 386 |
| Caguas | 238 | 195 | 85 | 49 | 53 | 1,146 |
| Camuy | 47 | 33 | 22 | 16 | 17 | 256 |
| Canóvanas | 81 | 54 | 26 | 16 | 15 | 329 |
| Carolina | 276 | 240 | 108 | 47 | 79 | 1,339 |
| Cataño | 51 | 40 | 18 | 9 | 12 | 244 |
| Cayey | 77 | 71 | 21 | 14 | 27 | 369 |
| Ceiba | 17 | 18 | 16 | 3 | 5 | 107 |
| Ciales | 36 | 26 | 13 | 4 | 14 | 160 |
| Cidra | 45 | 51 | 25 | 14 | 12 | 258 |
| Coamo | 72 | 37 | 25 | 11 | 25 | 281 |
| Comerio | 25 | 21 | 14 | 9 | 10 | 142 |
| Corozal | 46 | 31 | 18 | 5 | 16 | 227 |
| Culebra | 2 | 3 | 0 | 0 | 1 | 9 |
| Dorado | 50 | 46 | 20 | 9 | 11 | 254 |
| Fajardo | 80 | 62 | 35 | 12 | 23 | 389 |
| Florida | 17 | 9 | 8 | 3 | 5 | 77 |
| Guánica | 32 | 26 | 22 | 2 | 9 | 169 |
| Guayama | 59 | 56 | 29 | 10 | 18 | 327 |
| Guayanilla | 47 | 26 | 24 | 10 | 13 | 192 |
| Guaynabo | 135 | 142 | 57 | 23 | 31 | 728 |
| Gurabo | 62 | 36 | 21 | 7 | 9 | 242 |
| Hatillo | 64 | 27 | 42 | 19 | 17 | 298 |
| Hormigueros | 26 | 24 | 15 | 5 | 8 | 129 |
| Humacao | 92 | 73 | 39 | 11 | 21 | 440 |
| Isabela | 62 | 65 | 42 | 26 | 10 | 370 |
| Jayuya | 25 | 15 | 12 | 3 | 7 | 106 |
| Juana Díaz | 79 | 44 | 39 | 18 | 17 | 350 |
| Juncos | 43 | 51 | 24 | 11 | 14 | 258 |
| Lajas | 48 | 47 | 38 | 10 | 16 | 232 |
| Lares | 47 | 35 | 21 | 10 | 20 | 253 |
| Las Marías | 15 | 16 | 13 | 2 | 3 | 81 |
| Las Piedras | 39 | 33 | 16 | 18 | 13 | 230 |
| Loíza | 32 | 33 | 15 | 2 | 15 | 206 |
| Luquillo | 48 | 20 | 11 | 4 | 7 | 171 |



Tabla 4. Mortalidad por municipio y causas seleccionadas: 2004

[Las causas corresponden a la Lista de 113 Causas de muerte de los Centers for Disease Control and Prevention (CDC), la cual se basa en el ICD-10, 2004. Preparado utilizando la versión del Medical Mortality Data System (MMDS) de los CDC correspondiente a cada año. Incluye defunciones registradas hasta el fin del próximo año natural luego de la ocurrencia.]

| | 2004 | | | | | Total |
|----------------------|----------------------|---------------------|-----------------------|------------------------|-------------------------------------|---------------|
| | Corazón ¹ | Cáncer ² | Diabetes ³ | Alzheimer ⁴ | Cerebro -vasculares ⁵ | |
| Manatí | 64 | 50 | 40 | 23 | 23 | 345 |
| Maricao | 13 | 4 | 7 | 1 | 6 | 52 |
| Maunabo | 21 | 12 | 10 | 1 | 12 | 96 |
| Mayagüez | 174 | 140 | 81 | 46 | 51 | 856 |
| Moca | 50 | 22 | 30 | 7 | 10 | 251 |
| Morovis | 37 | 28 | 11 | 8 | 10 | 181 |
| Naguabo | 40 | 37 | 22 | 12 | 7 | 229 |
| Naranjito | 46 | 36 | 11 | 10 | 15 | 225 |
| Orocovis | 30 | 28 | 12 | 5 | 12 | 157 |
| Patillas | 32 | 26 | 23 | 6 | 18 | 165 |
| Peñuelas | 43 | 33 | 14 | 8 | 10 | 168 |
| Ponce | 319 | 248 | 166 | 64 | 91 | 1,510 |
| Quebradillas | 40 | 26 | 27 | 5 | 11 | 179 |
| Rincón | 23 | 20 | 8 | 5 | 5 | 107 |
| Río Grande | 71 | 69 | 35 | 12 | 20 | 381 |
| Sabana Grande | 40 | 30 | 33 | 9 | 14 | 198 |
| Salinas | 46 | 28 | 18 | 7 | 17 | 226 |
| San Germán | 67 | 58 | 36 | 14 | 21 | 341 |
| San Juan | 829 | 706 | 341 | 140 | 201 | 3,994 |
| San Lorenzo | 70 | 52 | 23 | 12 | 14 | 318 |
| San Sebastián | 118 | 45 | 28 | 20 | 17 | 359 |
| Santa Isabel | 36 | 22 | 20 | 1 | 9 | 166 |
| Toa Alta | 65 | 63 | 18 | 12 | 17 | 323 |
| Toa Baja | 157 | 107 | 55 | 19 | 30 | 649 |
| Trujillo Alto | 84 | 83 | 33 | 16 | 21 | 466 |
| Utuado | 50 | 47 | 34 | 10 | 19 | 292 |
| Vega Alta | 51 | 32 | 13 | 18 | 12 | 244 |
| Vega Baja | 113 | 79 | 45 | 24 | 33 | 520 |
| Vieques | 23 | 17 | 8 | 1 | 5 | 101 |
| Villalba | 34 | 22 | 26 | 3 | 7 | 147 |
| Yabucoa | 69 | 47 | 15 | 10 | 16 | 297 |
| Yauco | 83 | 51 | 47 | 20 | 23 | 394 |
| Fuera de Puerto Rico | 39 | 21 | 11 | 1 | 9 | 165 |
| Desconocido | 11 | 3 | 0 | 0 | 0 | 55 |
| Total | 6,163 | 4,846 | 2,738 | 1,170 | 1,639 | 29,601 |

1. Enfermedades del corazón incluye I00-I09, I11, I13, I20-I51.

2. Cáncer incluye C00-C97.

3. Diabetes incluye E10-E14.

4. Alzheimer incluye G30.

5. Enfermedades cerebrovasculares incluye I60-I69.



Tabla 4. Mortalidad por municipio y causas seleccionadas: 2005

[Las causas corresponden a la Lista de 113 Causas de muerte de los Centers for Disease Control and Prevention (CDC), la cual se basa en el ICD-10, 2004. Preparado utilizando la versión del Medical Mortality Data System (MMDS) de los CDC correspondiente a cada año. Incluye defunciones registradas hasta el fin del próximo año natural luego de la ocurrencia.]

| | 2005 | | | | | Total |
|--------------|----------------------|---------------------|-----------------------|------------------------|-------------------------------------|-------|
| | Corazón ¹ | Cáncer ² | Diabetes ³ | Alzheimer ⁴ | Cerebro -vasculares ⁵ | |
| Adjuntas | 31 | 27 | 10 | 4 | 10 | 138 |
| Aguada | 54 | 27 | 29 | 13 | 12 | 276 |
| Aguadilla | 107 | 84 | 67 | 27 | 31 | 545 |
| Aguas Buenas | 38 | 37 | 9 | 7 | 15 | 193 |
| Aibonito | 42 | 38 | 10 | 10 | 14 | 206 |
| Añasco | 48 | 35 | 34 | 9 | 16 | 231 |
| Arecibo | 151 | 141 | 76 | 65 | 50 | 899 |
| Arroyo | 36 | 21 | 26 | 6 | 10 | 162 |
| Barceloneta | 31 | 35 | 15 | 3 | 10 | 167 |
| Barranquitas | 38 | 23 | 15 | 9 | 10 | 169 |
| Bayamón | 356 | 319 | 147 | 99 | 81 | 1,713 |
| Cabo Rojo | 94 | 66 | 53 | 20 | 25 | 420 |
| Caguas | 234 | 176 | 91 | 36 | 52 | 1,081 |
| Camuy | 53 | 34 | 20 | 15 | 10 | 235 |
| Canóvanas | 53 | 45 | 21 | 14 | 16 | 310 |
| Carolina | 278 | 236 | 120 | 61 | 68 | 1,343 |
| Cataño | 46 | 32 | 22 | 4 | 8 | 213 |
| Cayey | 57 | 71 | 28 | 22 | 19 | 379 |
| Ceiba | 22 | 17 | 6 | 3 | 6 | 100 |
| Ciales | 35 | 27 | 10 | 8 | 1 | 127 |
| Cidra | 47 | 36 | 24 | 18 | 14 | 241 |
| Coamo | 61 | 47 | 17 | 12 | 17 | 254 |
| Comerio | 33 | 29 | 10 | 13 | 7 | 164 |
| Corozal | 70 | 41 | 15 | 11 | 12 | 256 |
| Culebra | 1 | 6 | 3 | 0 | 0 | 13 |
| Dorado | 47 | 35 | 25 | 13 | 16 | 262 |
| Fajardo | 79 | 53 | 24 | 16 | 18 | 367 |
| Florida | 12 | 11 | 11 | 15 | 3 | 80 |
| Guánica | 54 | 27 | 18 | 11 | 6 | 176 |
| Guayama | 83 | 61 | 55 | 14 | 21 | 393 |
| Guayanilla | 53 | 35 | 31 | 14 | 14 | 231 |
| Guaynabo | 161 | 146 | 60 | 33 | 49 | 790 |
| Gurabo | 59 | 41 | 18 | 8 | 11 | 250 |
| Hatillo | 56 | 45 | 44 | 21 | 14 | 333 |
| Hormigueros | 28 | 21 | 24 | 9 | 10 | 149 |
| Humacao | 86 | 77 | 53 | 21 | 23 | 484 |
| Isabela | 78 | 56 | 41 | 23 | 28 | 366 |
| Jayuya | 13 | 16 | 5 | 3 | 0 | 78 |
| Juana Díaz | 67 | 66 | 39 | 10 | 23 | 351 |
| Juncos | 59 | 49 | 27 | 13 | 18 | 305 |
| Lajas | 43 | 50 | 37 | 9 | 15 | 255 |
| Lares | 39 | 44 | 27 | 18 | 9 | 239 |
| Las Marías | 20 | 7 | 8 | 4 | 3 | 66 |
| Las Piedras | 42 | 44 | 25 | 13 | 5 | 229 |
| Loíza | 34 | 17 | 15 | 5 | 15 | 202 |
| Luquillo | 45 | 23 | 13 | 6 | 9 | 176 |



Tabla 4. Mortalidad por municipio y causas seleccionadas: 2005

[Las causas corresponden a la Lista de 113 Causas de muerte de los Centers for Disease Control and Prevention (CDC), la cual se basa en el ICD-10, 2004. Preparado utilizando la versión del Medical Mortality Data System (MMDS) de los CDC correspondiente a cada año. Incluye defunciones registradas hasta el fin del próximo año natural luego de la ocurrencia.]

| | 2005 | | | | | Total |
|----------------------|----------------------|---------------------|-----------------------|------------------------|-------------------------------------|---------------|
| | Corazón ¹ | Cáncer ² | Diabetes ³ | Alzheimer ⁴ | Cerebro -vasculares ⁵ | |
| Manatí | 76 | 65 | 35 | 25 | 15 | 372 |
| Maricao | 6 | 7 | 3 | 2 | 2 | 35 |
| Maunabo | 28 | 22 | 8 | 3 | 8 | 111 |
| Mayagüez | 160 | 124 | 92 | 40 | 33 | 863 |
| Moca | 48 | 32 | 22 | 5 | 10 | 233 |
| Morovis | 31 | 34 | 13 | 9 | 7 | 166 |
| Naguabo | 40 | 37 | 16 | 9 | 11 | 205 |
| Naranjito | 45 | 34 | 17 | 8 | 15 | 224 |
| Orocovis | 28 | 20 | 16 | 11 | 8 | 165 |
| Patillas | 41 | 24 | 17 | 10 | 8 | 154 |
| Peñuelas | 45 | 26 | 26 | 3 | 8 | 153 |
| Ponce | 306 | 243 | 170 | 73 | 89 | 1,550 |
| Quebradillas | 42 | 29 | 30 | 17 | 9 | 182 |
| Rincón | 24 | 32 | 13 | 5 | 9 | 136 |
| Río Grande | 69 | 70 | 32 | 10 | 16 | 367 |
| Sabana Grande | 42 | 35 | 32 | 9 | 11 | 229 |
| Salinas | 53 | 48 | 25 | 10 | 23 | 277 |
| San Germán | 71 | 46 | 46 | 16 | 18 | 358 |
| San Juan | 814 | 670 | 296 | 174 | 207 | 4,012 |
| San Lorenzo | 65 | 49 | 33 | 11 | 12 | 314 |
| San Sebastián | 124 | 39 | 29 | 12 | 17 | 344 |
| Santa Isabel | 34 | 28 | 20 | 9 | 10 | 170 |
| Toa Alta | 85 | 47 | 27 | 11 | 9 | 318 |
| Toa Baja | 165 | 99 | 63 | 33 | 35 | 678 |
| Trujillo Alto | 95 | 82 | 28 | 20 | 12 | 452 |
| Utuado | 43 | 46 | 36 | 9 | 10 | 279 |
| Vega Alta | 45 | 45 | 20 | 15 | 12 | 284 |
| Vega Baja | 92 | 76 | 57 | 22 | 36 | 495 |
| Vieques | 20 | 15 | 6 | 1 | 5 | 86 |
| Villalba | 44 | 28 | 19 | 11 | 6 | 191 |
| Yabucoa | 55 | 36 | 25 | 11 | 15 | 251 |
| Yauco | 100 | 74 | 37 | 22 | 19 | 408 |
| Fuera de Puerto Rico | 51 | 25 | 7 | 2 | 9 | 175 |
| Desconocido | 47 | 4 | 6 | 6 | 2 | 125 |
| Total | 6,208 | 4,865 | 2,800 | 1,402 | 1,540 | 29,979 |

1. Enfermedades del corazón incluye I00-I09, I11, I13, I20-I51.

2. Cáncer incluye C00-C97.

3. Diabetes incluye E10-E14.

4. Alzheimer incluye G30.

5. Enfermedades cerebrovasculares incluye I60-I69.



Tabla 4. Mortalidad por municipio y causas seleccionadas: 2006

[Las causas corresponden a la Lista de 113 Causas de muerte de los Centers for Disease Control and Prevention (CDC), la cual se basa en el ICD-10, 2004. Preparado utilizando la versión del Medical Mortality Data System (MMDS) de los CDC correspondiente a cada año. Incluye defunciones registradas hasta el fin del próximo año natural luego de la ocurrencia.]

| | 2006 | | | | | Total |
|--------------|----------------------|---------------------|-----------------------|------------------------|-------------------------------------|-------|
| | Corazón ¹ | Cáncer ² | Diabetes ³ | Alzheimer ⁴ | Cerebro -vasculares ⁵ | |
| Adjuntas | 31 | 24 | 11 | 4 | 10 | 126 |
| Aguada | 47 | 42 | 21 | 13 | 15 | 256 |
| Aguadilla | 95 | 89 | 50 | 28 | 26 | 522 |
| Aguas Buenas | 32 | 31 | 13 | 5 | 13 | 182 |
| Aibonito | 35 | 36 | 10 | 11 | 18 | 178 |
| Añasco | 44 | 25 | 23 | 11 | 8 | 206 |
| Arecibo | 158 | 153 | 80 | 46 | 56 | 866 |
| Arroyo | 29 | 28 | 9 | 3 | 15 | 144 |
| Barceloneta | 28 | 30 | 22 | 12 | 7 | 166 |
| Barranquitas | 29 | 33 | 11 | 5 | 11 | 170 |
| Bayamón | 373 | 318 | 142 | 76 | 84 | 1,719 |
| Cabo Rojo | 88 | 75 | 43 | 29 | 15 | 427 |
| Caguas | 231 | 185 | 79 | 39 | 43 | 1,062 |
| Camuy | 40 | 35 | 29 | 20 | 12 | 243 |
| Canóvanas | 53 | 56 | 36 | 10 | 13 | 331 |
| Carolina | 273 | 217 | 108 | 58 | 72 | 1,294 |
| Cataño | 49 | 22 | 24 | 2 | 17 | 220 |
| Cayey | 60 | 58 | 20 | 14 | 18 | 332 |
| Ceiba | 16 | 24 | 16 | 3 | 12 | 119 |
| Ciales | 29 | 23 | 17 | 12 | 5 | 143 |
| Cidra | 41 | 47 | 20 | 9 | 13 | 257 |
| Coamo | 60 | 48 | 24 | 11 | 12 | 246 |
| Comerio | 28 | 14 | 14 | 10 | 9 | 147 |
| Corozal | 41 | 28 | 18 | 17 | 16 | 242 |
| Culebra | 3 | 1 | 0 | 0 | 2 | 8 |
| Dorado | 52 | 34 | 18 | 12 | 15 | 239 |
| Fajardo | 51 | 55 | 38 | 14 | 23 | 325 |
| Florida | 22 | 18 | 16 | 6 | 3 | 100 |
| Guánica | 36 | 41 | 17 | 9 | 12 | 176 |
| Guayama | 59 | 51 | 37 | 13 | 25 | 329 |
| Guayanilla | 43 | 29 | 26 | 3 | 8 | 193 |
| Guaynabo | 142 | 133 | 55 | 28 | 36 | 711 |
| Gurabo | 59 | 49 | 20 | 14 | 12 | 260 |
| Hatillo | 43 | 43 | 25 | 14 | 18 | 276 |
| Hormigueros | 21 | 22 | 28 | 8 | 7 | 153 |
| Humacao | 84 | 72 | 33 | 17 | 21 | 428 |
| Isabela | 69 | 52 | 36 | 22 | 23 | 346 |
| Jayuya | 28 | 17 | 13 | 6 | 6 | 108 |
| Juana Díaz | 89 | 48 | 35 | 18 | 14 | 343 |
| Juncos | 52 | 39 | 32 | 11 | 11 | 273 |
| Lajas | 45 | 33 | 27 | 9 | 9 | 212 |
| Lares | 57 | 43 | 24 | 7 | 7 | 230 |
| Las Marías | 16 | 7 | 6 | 3 | 2 | 62 |
| Las Piedras | 40 | 31 | 21 | 15 | 12 | 208 |
| Loíza | 33 | 34 | 20 | 5 | 10 | 197 |
| Luquillo | 40 | 27 | 11 | 5 | 8 | 150 |



Tabla 4. Mortalidad por municipio y causas seleccionadas: 2006

[Las causas corresponden a la Lista de 113 Causas de muerte de los Centers for Disease Control and Prevention (CDC), la cual se basa en el ICD-10, 2004. Preparado utilizando la versión del Medical Mortality Data System (MMDS) de los CDC correspondiente a cada año. Incluye defunciones registradas hasta el fin del próximo año natural luego de la ocurrencia.]

| | 2006 | | | | | Total |
|----------------------|----------------------|---------------------|-----------------------|------------------------|-------------------------------------|---------------|
| | Corazón ¹ | Cáncer ² | Diabetes ³ | Alzheimer ⁴ | Cerebro -vasculares ⁵ | |
| Manatí | 64 | 66 | 30 | 17 | 23 | 345 |
| Maricao | 6 | 5 | 4 | 2 | 1 | 32 |
| Maunabo | 28 | 15 | 5 | 4 | 7 | 97 |
| Mayagüez | 174 | 163 | 90 | 38 | 46 | 883 |
| Moca | 52 | 33 | 26 | 12 | 11 | 229 |
| Morovis | 37 | 41 | 12 | 13 | 13 | 182 |
| Naguabo | 36 | 36 | 13 | 15 | 16 | 202 |
| Naranjito | 43 | 30 | 20 | 4 | 16 | 193 |
| Orocovis | 27 | 23 | 13 | 5 | 16 | 150 |
| Patillas | 32 | 29 | 15 | 5 | 8 | 142 |
| Peñuelas | 30 | 24 | 18 | 6 | 13 | 146 |
| Ponce | 331 | 212 | 171 | 54 | 85 | 1,439 |
| Quebradillas | 39 | 37 | 30 | 12 | 7 | 197 |
| Rincón | 23 | 24 | 19 | 4 | 4 | 128 |
| Río Grande | 63 | 53 | 28 | 24 | 21 | 354 |
| Sabana Grande | 49 | 42 | 34 | 8 | 13 | 233 |
| Salinas | 54 | 36 | 22 | 5 | 12 | 234 |
| San Germán | 61 | 56 | 34 | 22 | 19 | 326 |
| San Juan | 744 | 644 | 276 | 157 | 202 | 3,824 |
| San Lorenzo | 59 | 57 | 29 | 19 | 13 | 307 |
| San Sebastián | 116 | 45 | 43 | 17 | 19 | 387 |
| Santa Isabel | 32 | 34 | 25 | 10 | 18 | 186 |
| Toa Alta | 66 | 70 | 24 | 10 | 9 | 329 |
| Toa Baja | 128 | 103 | 47 | 24 | 31 | 618 |
| Trujillo Alto | 90 | 92 | 30 | 12 | 18 | 444 |
| Utuado | 41 | 44 | 30 | 5 | 27 | 269 |
| Vega Alta | 51 | 53 | 24 | 13 | 16 | 253 |
| Vega Baja | 79 | 75 | 33 | 22 | 32 | 477 |
| Vieques | 29 | 13 | 6 | 6 | 3 | 87 |
| Villalba | 48 | 26 | 10 | 6 | 10 | 171 |
| Yabucoa | 46 | 30 | 19 | 7 | 11 | 218 |
| Yauco | 80 | 82 | 37 | 21 | 22 | 390 |
| Fuera de Puerto Rico | 35 | 16 | 11 | 1 | 7 | 138 |
| Desconocido | 28 | 3 | 3 | 2 | 1 | 102 |
| Total | 5,815 | 4,832 | 2,609 | 1,269 | 1,574 | 28,637 |

1. Enfermedades del corazón incluye I00-I09, I11, I13, I20-I51.

2. Cáncer incluye C00-C97.

3. Diabetes incluye E10-E14.

4. Alzheimer incluye G30.

5. Enfermedades cerebrovasculares incluye I60-I69.



Tabla 4. Mortalidad por municipio y causas seleccionadas: 2007

[Las causas corresponden a la Lista de 113 Causas de muerte de los Centers for Disease Control and Prevention (CDC), la cual se basa en el ICD-10, 2004. Preparado utilizando la versión del Medical Mortality Data System (MMDS) de los CDC correspondiente a cada año. Incluye defunciones registradas hasta el fin del próximo año natural luego de la ocurrencia.]

| | 2007 | | | | | Total |
|--------------|----------------------|---------------------|-----------------------|------------------------|-------------------------------------|-------|
| | Corazón ¹ | Cáncer ² | Diabetes ³ | Alzheimer ⁴ | Cerebro -vasculares ⁵ | |
| Adjuntas | 36 | 31 | 12 | 8 | 5 | 136 |
| Aguada | 42 | 36 | 25 | 11 | 13 | 259 |
| Aguadilla | 90 | 81 | 53 | 31 | 36 | 534 |
| Aguas Buenas | 44 | 36 | 17 | 7 | 18 | 207 |
| Aibonito | 41 | 41 | 7 | 9 | 15 | 201 |
| Añasco | 28 | 37 | 28 | 10 | 13 | 208 |
| Arecibo | 149 | 145 | 96 | 46 | 56 | 852 |
| Arroyo | 29 | 22 | 21 | 9 | 14 | 160 |
| Barceloneta | 37 | 36 | 20 | 9 | 6 | 175 |
| Barranquitas | 34 | 32 | 12 | 13 | 12 | 182 |
| Bayamón | 340 | 315 | 152 | 83 | 92 | 1,713 |
| Cabo Rojo | 74 | 73 | 45 | 27 | 26 | 418 |
| Caguas | 223 | 168 | 84 | 50 | 52 | 1,064 |
| Camuy | 33 | 29 | 29 | 19 | 13 | 255 |
| Canóvanas | 68 | 35 | 23 | 11 | 15 | 295 |
| Carolina | 259 | 265 | 128 | 78 | 71 | 1,417 |
| Cataño | 44 | 32 | 19 | 8 | 11 | 233 |
| Cayey | 70 | 73 | 32 | 23 | 24 | 422 |
| Ceiba | 22 | 19 | 10 | 6 | 9 | 110 |
| Ciales | 27 | 29 | 15 | 13 | 7 | 141 |
| Cidra | 51 | 45 | 19 | 19 | 16 | 282 |
| Coamo | 57 | 34 | 28 | 18 | 23 | 255 |
| Comerio | 28 | 21 | 12 | 11 | 8 | 130 |
| Corozal | 50 | 37 | 22 | 15 | 14 | 258 |
| Culebra | 2 | 4 | 5 | 0 | 1 | 16 |
| Dorado | 46 | 38 | 15 | 13 | 12 | 238 |
| Fajardo | 70 | 58 | 28 | 17 | 23 | 361 |
| Florida | 13 | 16 | 7 | 8 | 4 | 85 |
| Guánica | 40 | 26 | 18 | 12 | 14 | 197 |
| Guayama | 72 | 47 | 33 | 19 | 22 | 335 |
| Guayanilla | 57 | 34 | 28 | 14 | 12 | 219 |
| Guaynabo | 132 | 158 | 47 | 58 | 47 | 798 |
| Gurabo | 47 | 47 | 26 | 15 | 15 | 273 |
| Hatillo | 51 | 49 | 37 | 22 | 20 | 289 |
| Hormigueros | 23 | 25 | 13 | 6 | 7 | 132 |
| Humacao | 84 | 74 | 52 | 27 | 28 | 477 |
| Isabela | 56 | 52 | 45 | 24 | 14 | 387 |
| Jayuya | 23 | 12 | 7 | 7 | 9 | 103 |
| Juana Díaz | 67 | 69 | 36 | 17 | 20 | 337 |
| Juncos | 47 | 55 | 26 | 18 | 9 | 284 |
| Lajas | 38 | 49 | 25 | 8 | 11 | 224 |
| Lares | 55 | 40 | 31 | 18 | 15 | 242 |
| Las Marías | 15 | 9 | 10 | 2 | 0 | 67 |
| Las Piedras | 36 | 53 | 21 | 16 | 13 | 225 |
| Loíza | 35 | 30 | 12 | 7 | 11 | 213 |
| Luquillo | 40 | 23 | 12 | 5 | 9 | 148 |



Tabla 4. Mortalidad por municipio y causas seleccionadas: 2007

[Las causas corresponden a la Lista de 113 Causas de muerte de los Centers for Disease Control and Prevention (CDC), la cual se basa en el ICD-10, 2004. Preparado utilizando la versión del Medical Mortality Data System (MMDS) de los CDC correspondiente a cada año. Incluye defunciones registradas hasta el fin del próximo año natural luego de la ocurrencia.]

| | 2007 | | | | | Total |
|----------------------|----------------------|---------------------|-----------------------|------------------------|-------------------------------------|---------------|
| | Corazón ¹ | Cáncer ² | Diabetes ³ | Alzheimer ⁴ | Cerebro -vasculares ⁵ | |
| Manatí | 69 | 57 | 31 | 31 | 16 | 369 |
| Maricao | 7 | 3 | 2 | 2 | 2 | 38 |
| Maunabo | 21 | 19 | 11 | 3 | 2 | 86 |
| Mayagüez | 160 | 145 | 85 | 38 | 59 | 840 |
| Moca | 41 | 37 | 21 | 13 | 16 | 229 |
| Morovis | 33 | 36 | 14 | 6 | 10 | 183 |
| Naguabo | 36 | 34 | 22 | 10 | 16 | 204 |
| Naranjito | 43 | 44 | 21 | 7 | 11 | 223 |
| Orocovis | 31 | 28 | 14 | 8 | 15 | 162 |
| Patillas | 31 | 34 | 15 | 7 | 9 | 159 |
| Peñuelas | 39 | 22 | 20 | 3 | 9 | 162 |
| Ponce | 330 | 268 | 155 | 77 | 83 | 1,473 |
| Quebradillas | 40 | 33 | 29 | 13 | 14 | 203 |
| Rincón | 18 | 28 | 15 | 7 | 6 | 128 |
| Río Grande | 55 | 72 | 27 | 24 | 18 | 390 |
| Sabana Grande | 48 | 39 | 37 | 12 | 13 | 234 |
| Salinas | 34 | 52 | 18 | 14 | 16 | 226 |
| San Germán | 66 | 44 | 32 | 24 | 26 | 320 |
| San Juan | 747 | 618 | 282 | 202 | 209 | 3,788 |
| San Lorenzo | 58 | 50 | 29 | 13 | 8 | 293 |
| San Sebastián | 80 | 48 | 37 | 12 | 9 | 320 |
| Santa Isabel | 30 | 30 | 23 | 9 | 9 | 167 |
| Toa Alta | 78 | 69 | 30 | 19 | 11 | 360 |
| Toa Baja | 126 | 101 | 78 | 43 | 24 | 675 |
| Trujillo Alto | 89 | 81 | 25 | 13 | 25 | 435 |
| Utuado | 46 | 64 | 30 | 8 | 17 | 301 |
| Vega Alta | 46 | 43 | 25 | 14 | 22 | 255 |
| Vega Baja | 82 | 76 | 53 | 24 | 28 | 454 |
| Vieques | 19 | 22 | 8 | 5 | 9 | 97 |
| Villalba | 26 | 25 | 16 | 5 | 14 | 142 |
| Yabucoa | 54 | 57 | 21 | 13 | 12 | 279 |
| Yauco | 68 | 53 | 48 | 28 | 21 | 357 |
| Fuera de Puerto Rico | 36 | 12 | 7 | 2 | 4 | 119 |
| Desconocido | 16 | 5 | 8 | 1 | 6 | 94 |
| Total | 5,628 | 4,989 | 2,732 | 1,577 | 1,654 | 29,322 |

1. Enfermedades del corazón incluye I00-I09, I11, I13, I20-I51.

2. Cáncer incluye C00-C97.

3. Diabetes incluye E10-E14.

4. Alzheimer incluye G30.

5. Enfermedades cerebrovasculares incluye I60-I69.



Tabla 4. Mortalidad por municipio y causas seleccionadas: 2008

[Las causas corresponden a la Lista de 113 Causas de muerte de los Centers for Disease Control and Prevention (CDC), la cual se basa en el ICD-10, 2004. Preparado utilizando la versión del Medical Mortality Data System (MMDS) de los CDC correspondiente a cada año. Incluye defunciones registradas hasta el fin del próximo año natural luego de la ocurrencia.]

| | 2008 | | | | | Total |
|--------------|----------------------|---------------------|-----------------------|------------------------|-------------------------------------|-------|
| | Corazón ¹ | Cáncer ² | Diabetes ³ | Alzheimer ⁴ | Cerebro -vasculares ⁵ | |
| Adjuntas | 33 | 14 | 13 | 6 | 10 | 128 |
| Aguada | 45 | 30 | 38 | 10 | 14 | 252 |
| Aguadilla | 84 | 71 | 50 | 28 | 32 | 492 |
| Aguas Buenas | 33 | 36 | 19 | 6 | 8 | 188 |
| Aibonito | 38 | 47 | 14 | 13 | 19 | 222 |
| Añasco | 38 | 38 | 31 | 8 | 11 | 212 |
| Arecibo | 172 | 143 | 79 | 52 | 60 | 882 |
| Arroyo | 28 | 22 | 16 | 7 | 9 | 141 |
| Barceloneta | 27 | 34 | 16 | 15 | 8 | 175 |
| Barranquitas | 25 | 31 | 7 | 9 | 8 | 165 |
| Bayamón | 308 | 307 | 179 | 104 | 67 | 1,720 |
| Cabo Rojo | 70 | 83 | 51 | 22 | 27 | 413 |
| Caguas | 203 | 189 | 91 | 44 | 49 | 1,045 |
| Camuy | 39 | 43 | 31 | 11 | 19 | 250 |
| Canóvanas | 50 | 55 | 42 | 18 | 12 | 316 |
| Carolina | 252 | 243 | 147 | 70 | 66 | 1,394 |
| Cataño | 38 | 35 | 20 | 11 | 13 | 223 |
| Cayey | 63 | 61 | 20 | 19 | 21 | 354 |
| Ceiba | 13 | 22 | 17 | 3 | 5 | 101 |
| Ciales | 25 | 22 | 6 | 8 | 7 | 115 |
| Cidra | 36 | 33 | 14 | 15 | 16 | 222 |
| Coamo | 68 | 53 | 23 | 20 | 18 | 279 |
| Comerio | 20 | 22 | 14 | 7 | 8 | 129 |
| Corozal | 38 | 36 | 29 | 12 | 16 | 237 |
| Culebra | 1 | 2 | 0 | 1 | 1 | 9 |
| Dorado | 52 | 53 | 25 | 14 | 11 | 262 |
| Fajardo | 64 | 80 | 46 | 21 | 21 | 390 |
| Florida | 21 | 13 | 11 | 6 | 5 | 93 |
| Guánica | 46 | 34 | 17 | 14 | 10 | 179 |
| Guayama | 69 | 58 | 45 | 22 | 18 | 320 |
| Guayanilla | 23 | 27 | 24 | 11 | 12 | 174 |
| Guaynabo | 155 | 162 | 48 | 43 | 52 | 807 |
| Gurabo | 43 | 36 | 25 | 12 | 11 | 269 |
| Hatillo | 55 | 41 | 39 | 21 | 14 | 298 |
| Hormigueros | 22 | 32 | 26 | 6 | 12 | 157 |
| Humacao | 69 | 91 | 55 | 22 | 16 | 460 |
| Isabela | 50 | 59 | 35 | 27 | 21 | 373 |
| Jayuya | 25 | 16 | 11 | 4 | 4 | 101 |
| Juana Díaz | 60 | 56 | 32 | 13 | 26 | 331 |
| Juncos | 49 | 47 | 34 | 16 | 18 | 306 |
| Lajas | 48 | 34 | 20 | 21 | 11 | 225 |
| Lares | 46 | 39 | 29 | 12 | 22 | 255 |
| Las Marías | 15 | 11 | 10 | 2 | 3 | 72 |
| Las Piedras | 41 | 40 | 25 | 15 | 11 | 236 |
| Loíza | 41 | 38 | 23 | 8 | 4 | 204 |
| Luquillo | 30 | 23 | 16 | 6 | 5 | 153 |



Tabla 4. Mortalidad por municipio y causas seleccionadas: 2008

[Las causas corresponden a la Lista de 113 Causas de muerte de los Centers for Disease Control and Prevention (CDC), la cual se basa en el ICD-10, 2004. Preparado utilizando la versión del Medical Mortality Data System (MMDS) de los CDC correspondiente a cada año. Incluye defunciones registradas hasta el fin del próximo año natural luego de la ocurrencia.]

| | 2008 | | | | | Total |
|----------------------|----------------------|---------------------|-----------------------|------------------------|-------------------------------------|---------------|
| | Corazón ¹ | Cáncer ² | Diabetes ³ | Alzheimer ⁴ | Cerebro -vasculares ⁵ | |
| Manatí | 64 | 54 | 23 | 22 | 14 | 342 |
| Maricao | 6 | 6 | 5 | 4 | 0 | 34 |
| Maunabo | 26 | 23 | 7 | 2 | 4 | 103 |
| Mayagüez | 150 | 148 | 94 | 47 | 54 | 888 |
| Moca | 30 | 35 | 24 | 10 | 12 | 233 |
| Morovis | 39 | 43 | 13 | 9 | 11 | 206 |
| Naguabo | 43 | 31 | 21 | 9 | 8 | 221 |
| Naranjito | 43 | 31 | 14 | 11 | 6 | 197 |
| Orocovis | 33 | 36 | 10 | 9 | 16 | 162 |
| Patillas | 30 | 30 | 18 | 6 | 9 | 156 |
| Peñuelas | 42 | 25 | 18 | 7 | 7 | 172 |
| Ponce | 321 | 253 | 138 | 100 | 79 | 1,476 |
| Quebradillas | 33 | 31 | 23 | 5 | 3 | 176 |
| Rincón | 20 | 19 | 14 | 6 | 6 | 119 |
| Río Grande | 61 | 62 | 40 | 25 | 21 | 369 |
| Sabana Grande | 42 | 34 | 19 | 10 | 8 | 193 |
| Salinas | 37 | 35 | 23 | 15 | 19 | 231 |
| San Germán | 57 | 63 | 40 | 22 | 12 | 326 |
| San Juan | 691 | 640 | 320 | 200 | 189 | 3,749 |
| San Lorenzo | 58 | 59 | 31 | 16 | 12 | 295 |
| San Sebastián | 91 | 60 | 36 | 16 | 24 | 365 |
| Santa Isabel | 20 | 32 | 19 | 9 | 8 | 166 |
| Toa Alta | 48 | 62 | 30 | 17 | 16 | 305 |
| Toa Baja | 131 | 104 | 56 | 29 | 23 | 644 |
| Trujillo Alto | 77 | 89 | 39 | 34 | 20 | 481 |
| Utuado | 52 | 52 | 34 | 13 | 21 | 309 |
| Vega Alta | 51 | 38 | 25 | 14 | 16 | 274 |
| Vega Baja | 61 | 81 | 50 | 27 | 22 | 463 |
| Vieques | 19 | 13 | 3 | 7 | 3 | 72 |
| Villalba | 23 | 27 | 25 | 5 | 6 | 162 |
| Yabucoa | 52 | 48 | 28 | 16 | 13 | 267 |
| Yauco | 64 | 66 | 28 | 27 | 23 | 353 |
| Fuera de Puerto Rico | 37 | 13 | 16 | 3 | 10 | 149 |
| Desconocido | 33 | 3 | 5 | 4 | 3 | 113 |
| Total | 5,356 | 5,008 | 2,852 | 1,591 | 1,529 | 29,100 |

1. Enfermedades del corazón incluye I00-I09, I11, I13, I20-I51.

2. Cáncer incluye C00-C97.

3. Diabetes incluye E10-E14.

4. Alzheimer incluye G30.

5. Enfermedades cerebrovasculares incluye I60-I69.



Tabla 5. Tasas de subregistro por año de ocurrencia: 2000 - 2008

[Se incluyen las muertes registradas hasta el 31 de diciembre de 2009. La tasa de sub registro es el número de casos que no se contabilizaron sobre el número total de casos registrados.]

| Año de ocurrencia | Número de muertes | | | Por ciento de subregistro | |
|-------------------|-------------------|--------------------------|-----------------------------------|---------------------------|-----------------------------------|
| | Registradas | Publicadas anteriormente | Nuevas estadísticas de mortalidad | Publicado anteriormente | Nuevas estadísticas de mortalidad |
| 2000 | 28,879 | 28,550 | 28,847 | 1.14 | 0.11 |
| 2001 | 29,528 | 28,794 | 29,438 | 2.49 | 0.3 |
| 2002 | 28,532 | 28,098 | 28,416 | 1.52 | 0.41 |
| 2003 | 29,029 | 28,356 | 28,843 | 2.32 | 0.64 |
| 2004 | 29,816 | 29,066 | 29,601 | 2.52 | 0.72 |
| 2005 | 30,184 | 29,702 | 29,979 | 1.6 | 0.68 |
| 2006 | 28,770 | 28,589 | 28,637 | 0.63 | 0.46 |
| 2007 | 29,354 | 29,292 | 29,322 | 0.21 | 0.11 |
| 2008 | 29,100 | 29,024 | 29,100 | 0.26 | 0 |
| Total | 263,192 | 259,471 | 262,183 | 1.41 | 0.38 |